



# PERUBAHAN RENCANA KERJA PEMERINTAH DAERAH PROVINSI LAMPUNG TAHUN 2022





## **GUBERNUR LAMPUNG**

### **PERATURAN GUBERNUR LAMPUNG NOMOR 21 TAHUN 2022**

#### **TENTANG**

#### **PERUBAHAN RENCANA KERJA PEMERINTAH DAERAH PROVINSI LAMPUNG TAHUN 2022**

**DENGAN RAHMAT TUHAN YANG MAHA ESA**

**GUBERNUR LAMPUNG,**

- Menimbang :
- a. bahwa untuk melaksanakan ketentuan Pasal 354 Peraturan Menteri Dalam Negeri Nomor 86 Tahun 2017 tentang Tatacara Perencanaan, Pengendalian Dan Evaluasi Pembangunan Daerah, Tatacara Evaluasi Rancangan Peraturan Daerah tentang Rencana Pembangunan Jangka Panjang Daerah dan Rencana Pembangunan Jangka Menengah Daerah, Serta Tatacara Perubahan Rencana Pembangunan Jangka Panjang Daerah, Rencana Pembangunan Jangka Menengah Daerah Dan Rencana Kerja Pemerintah Daerah, telah ditetapkan Peraturan Gubernur Lampung Nomor 23 Tahun 2021 tentang Rencana Kerja Pemerintah Daerah (RKPD) Tahun 2022;
  - b. bahwa untuk mendukung pelaksanaan pembangunan dan pemerintahan di Provinsi Lampung, Peraturan Gubernur dimaksud perlu dilakukan perubahan;
  - c. bahwa berdasarkan pertimbangan sebagaimana maksud huruf a dan huruf b tersebut diatas, maka perlu menetapkan Peraturan Gubernur Lampung tentang Perubahan Rencana Kerja Pemerintah Daerah (RKPD) Tahun 2022;
- Mengingat :
1. Pasal 18 Ayat (6) Undang-Undang Republik Indonesia 1945;
  2. Undang-Undang Nomor 14 Tahun 1964 tentang Penetapan Peraturan Pemerintah Pengganti Undang-Undang Nomor 3 Tahun 1964 tentang Pembentukan Daerah Tingkat I Lampung dengan mengubah Undang-Undang Nomor 25 Tahun 1959 tentang Pembentukan Daerah Tingkat I Sumatera Selatan (Lembaran Negara Republik Indonesia Tahun 1964 Nomor 95, Tambahan Lembaran Negara Republik Indonesia Nomor 2688);
  3. Undang-Undang Nomor 25 Tahun 2004 tentang Sistem Perencanaan Pembangunan Nasional (Lembaran Negara Republik Indonesia Tahun 2004 Nomor 104, Tambahan Lembaran Negara Republik Indonesia Nomor 4421);



4. Undang-Undang Nomor 23 Tahun 2014 tentang Pemerintahan Daerah (Lembaran Negara Republik Indonesia Tahun 2014 Nomor 244, Tambahan Lembaran Negara Republik Indonesia Nomor 5587) sebagaimana telah diubah terakhir dengan Undang-Undang Nomor 1 Tahun 2022 tentang Hubungan Keuangan Pusat dan Daerah (Lembaran Negara Republik Indonesia Tahun 2022 Nomor 4, Tambahan Lembaran Negara Republik Indonesia Nomor 6757);
5. Undang-Undang Nomor 2 Tahun 2020 tentang Penetapan Peraturan Pemerintah Pengganti Undang-Undang (Perpu) Nomor 1 Tahun 2020 tentang Kebijakan Keuangan Negara dan Stabilitas Sistem Keuangan untuk Penanganan Pandemi Corona Virus Disease 2019 (COVID-19) dan/atau dalam rangka Menghadapi Ancaman yang Membahayakan Perekonomian Nasional dan/atau Stabilitas Sistem Keuangan;
6. Undang-Undang Nomor 12 Tahun 2011 tentang Pembentukan Peraturan Perundang-Undangan, sebagaimana telah diubah beberapa kali terakhir dengan Undang-Undang Nomor 13 Tahun 2022 (Lembaran Negara Republik Indonesia Tahun 2022 Nomor 143, Tambahan Lembaran Negara Republik Indonesia Nomor 6573);
7. Peraturan Pemerintah Nomor 18 Tahun 2016 tentang Perangkat Daerah (Lembaran Negara Republik Indonesia Tahun 2016 Nomor 144, Tambahan Lembaran Negara Republik Indonesia Nomor 5888) sebagaimana telah diubah dengan Peraturan Pemerintah Nomor 72 Tahun 2019 (Lembaran Negara Republik Indonesia Tahun 2019 Nomor 187, Tambahan Lembaran Negara Republik Indonesia Nomor 6402);
8. Peraturan Pemerintah Nomor 13 Tahun 2017 tentang Perubahan Atas Peraturan Pemerintah Nomor 26 Tahun 2008 tentang Rencana Tata Ruang Wilayah Nasional (Lembaran Negara Republik Indonesia Tahun 2017 Nomor 77, Tambahan Lembaran Negara Republik Indonesia Nomor 6042);
9. Peraturan Pemerintah Nomor 12 Tahun 2019 tentang Pengelolaan Keuangan Daerah (Lembaran Negara Republik Indonesia Tahun 2019 Nomor 42, Tambahan Lembaran Negara Republik Indonesia Nomor 6322);
10. Peraturan Pemerintah Nomor 13 Tahun 2019 tentang Laporan dan Evaluasi Penyelenggaraan Pemerintahan Daerah (Lembaran Negara Republik Indonesia Tahun 2019 Nomor 52, Tambahan Lembaran Negara Republik Indonesia Nomor 6323);
11. Dekonsentrasi dan Tugas Pembantuan (Lembaran Negara Republik Indonesia Tahun 2022 Nomor 122, Tambahan Lembaran Negara Republik Indonesia Nomor 6794);

12. Peraturan Presiden Nomor 18 Tahun 2020 tentang Rencana Pembangunan Jangka Menengah Nasional Tahun 2020-2024 (Lembaran Negara Republik Indonesia Tahun 2020 Nomor 10);
13. Peraturan Menteri Dalam Negeri Nomor 80 Tahun 2015 tentang Pembentukan Produk Hukum Daerah sebagaimana telah diubah dengan Peraturan Menteri Dalam Negeri Nomor 120 Tahun 2018 (Berita Negara Republik Indonesia Tahun 2018 Nomor 157);
14. Peraturan Menteri Dalam Negeri Nomor 86 Tahun 2017 tentang Tatacara Perencanaan, Pengendalian Dan Evaluasi Pembangunan Daerah, Tatacara Evaluasi Rancangan Peraturan Daerah Tentang Rencana Pembangunan Jangka Panjang Daerah Dan Rencana Pembangunan Jangka Menengah Daerah, Serta Tatacara Perubahan Rencana Pembangunan Jangka Panjang Daerah, Rencana Pembangunan Jangka Menengah Daerah Dan Rencana Kerja Pemerintah Daerah (Berita Negara Republik Indonesia Tahun 2017 Nomor 1312);
15. Peraturan Menteri Dalam Negeri Nomor 70 Tahun 2019 tentang Sistem Informasi Pemerintah Daerah (Berita Negara Republik Indonesia Tahun 2019 Nomor 1114);
16. Peraturan Menteri Dalam Negeri Nomor 90 Tahun 2019 tentang Klasifikasi, Kodifikasi dan Nomenklatur Perencanaan Pembangunan dan Keuangan Daerah (Berita Negara Republik Indonesia Tahun 2019 Nomor 1447);
16. Peraturan Menteri Dalam Negeri Nomor 18 Tahun 2020 tentang Peraturan Pelaksanaan Peraturan Pemerintah Nomor 13 Tahun 2019 tentang Laporan dan Evaluasi Penyelenggaraan Pemerintahan Daerah (Berita Negara Republik Indonesia Tahun 2020 Nomor 288);
18. Peraturan Menteri Dalam Negeri Nomor 77 Tahun 2020 tentang Pedoman Teknis Keuangan Daerah (Berita Negara Republik Indonesia Tahun 2020 Nomor 1781);
19. Peraturan Menteri Dalam Negeri Nomor 17 Tahun 2021 tentang Pedoman Penyusunan Rencana Kerja Pemerintah Daerah Tahun 2022 (Berita Negara Republik Indonesia Tahun 2021 Nomor 496);
20. Peraturan Menteri Dalam Negeri Nomor 59 Tahun 2021 tentang Penerapan Standar Pelayanan Minimal (Berita Negara Republik Indonesia Tahun 2021 Nomor 1419);
21. Keputusan Menteri Dalam Negeri Nomor 050-5889 Tahun 2021 tentang Hasil Verifikasi, Validasi, dan Inventarisasi Pemutakhiran Klasifikasi, Kodifikasi, dan Nomenklatur Perencanaan Pembangunan dan Keuangan Daerah (Berita Negara Republik Indonesia Tahun 2021 Nomor 1419);
22. Peraturan Daerah Provinsi Lampung Nomor 6 Tahun 2007 tentang Rencana Pembangunan Jangka Panjang Daerah (RPJPD) Provinsi Lampung Tahun 2005-2025 (Lembaran Daerah Provinsi Lampung Tahun 2007 Nomor 6, Tambahan Lembaran Daerah Nomor 314);



23. Peraturan Daerah Provinsi Lampung Nomor 4 Tahun 2019 tentang Pembentukan dan Susunan Perangkat Daerah Provinsi Lampung (Lembaran Daerah Provinsi Lampung Tahun 2019 Nomor 4, Tambahan Lembaran Daerah Nomor 491);
24. Peraturan Daerah Provinsi Lampung Nomor 13 Tahun 2019 tentang Rencana Pembangunan Jangka Menengah Daerah Provinsi Lampung Tahun 2019-2024 sebagaimana telah diubah dengan Peraturan Daerah Provinsi Lampung Nomor 12 Tahun 2021 (Lembaran Daerah Provinsi Lampung Tahun 2021 Nomor 12);

**MEMUTUSKAN:**

Menetapkan : **PERATURAN GUBERNUR TENTANG PERUBAHAN RENCANA KERJA PEMERINTAH DAERAH (RKPD) PROVINSI LAMPUNG TAHUN 2022.**

**Pasal I**

Beberapa ketentuan dalam Peraturan Gubernur Lampung Nomor 23 Tahun 2021 tentang Rencana Kerja Pemerintah Daerah Provinsi Lampung Tahun 2022 (Berita Daerah Provinsi Lampung Tahun 2021 Nomor 23), diubah sebagai berikut :

1. Ketentuan Pasal 3 diubah sehingga Pasal 3 berbunyi sebagai berikut:

**Pasal 3**

Sistematika Perubahan RKPD Tahun 2022 terdiri dari;

- a. pendahuluan;
  - b. evaluasi hasil pelaksanaan RKPD tahun berjalan;
  - c. kerangka ekonomi daerah beserta kerangka pendanaan;
  - d. prioritas dan sasaran pembangunan;
  - e. rencana program dan kegiatan prioritas daerah; dan
  - f. penutup.
2. Diantara ketentuan Pasal 3 dan Pasal 4, ditambahkan 2 (dua) pasal yaitu Pasal 3A dan Pasal 3B, sehingga berbunyi sebagai berikut:

**Pasal 3A**

Uraian dan rincian Perubahan RKPD Tahun 2022 sebagaimana dimaksud dalam Pasal 2 tercantum dalam Buku I dan Buku II Perubahan Rencana Kerja Pemerintah Daerah (RKPD) Tahun 2022

**Pasal 3B**

- (1) Perubahan RKPD Tahun 2022 menjadi landasan penyusunan KUA dan PPAS Perubahan Tahun 2022.

- (2) Perubahan RKPD sebagaimana dimaksud pada ayat (1) merupakan:
- a. pedoman bagi perangkat daerah dalam menyusun Perubahan Renja PD Tahun 2022;
  - b. acuan bagi Pemerintah Kabupaten/Kota dalam menyusun Perubahan RKPD Kabupaten/Kota Tahun 2022; dan
  - c. pedoman bagi Pemerintah Provinsi Lampung dalam menyusun Peraturan Daerah tentang APBD Perubahan Tahun 2022.
3. Ketentuan Pasal 5 diubah sehingga berbunyi sebagai berikut:

**Pasal 5**

Dalam melakukan pembahasan Perubahan Renja PD dengan DPRD, Kepala Perangkat Daerah berpedoman kepada Perubahan RKPD Tahun 2022.


**Pasal II**

Peraturan Gubernur ini mulai berlaku pada tanggal diundangkan.

Agar setiap orang dapat mengetahuinya, memerintahkan pengundangan Peraturan Gubernur ini dengan penempatannya dalam Berita Daerah Provinsi Lampung.

Ditetapkan di Telukbetung  
pada tanggal 29 - 7 - 2022


**GUBERNUR LAMPUNG,**



*[Signature]*  
**ARINAL DJUNAIDI**

Diundangkan di Telukbetung  
pada tanggal 8 - 8 - 2022

**SEKRETARIS DAERAH PROVINSI LAMPUNG,**



*[Signature]*  
**FAHRIZAL DARMINTO**



## DAFTAR ISI

BAB I PENDAHULUAN.....	I-1
1.1 Latar Belakang.....	I-1
1.2 Tujuan.....	I-3
1.3 Dasar Hukum .....	I-4
BAB II EVALUASI HASIL RKPD SAMPAI DENGAN TRIWULAN 1 2022 .....	II-1
2.1. Evaluasi RKPD s.d Triwulan II 2022.....	II-1
2.2 Permasalahan Pelaksanaan Evaluasi RKPD s.d Triwulan II 2022 . .....	II-27
BAB III KERANGKA EKONOMI DAN KEUANGAN DAERAH .....	III-1
3.1. Kerangka Ekonomi Daerah.....	III-1
3.1.1. Perkembangan Ekonomi Makro Daerah s.d Triwulan II 2022 .....	III-1
3.1.2. Perkembangan Sosial Ekonomi Daerah s.d Triwulan II 2022.....	III-9
3.1.3. Kerangka Ekonomi Daerah s.d Akhir Tahun 2022 Perkembangan Terkini dan Prospek Ekonomi Global Tahun 2022.....	III-27
3.1.4. Perubahan Kerangka Ekonomi Tahun 2022.....	III-33
3.2. Kerangka Kebijakan Keuangan Daerah .....	III-34
3.2.1 Pendapatan Daerah pada Perubahan Tahun 2022 .....	III-35
3.2.2 Kebijakan Belanja Daerah pada Perubahan Tahun 2022.....	III-37
3.2.3 Kebijakan Pembiayaan Daerah pada Perubahan Tahun 2022.....	III-39
3.2.4 Kebijakan Pandemi Covid-19 pada Perubahan Tahun 2022 .....	III-40
BAB IV SASARAN DAN PRIORITAS PEMBANGUNAN .....	IV-1
4.1 Prioritas Pembangunan Daerah Tahun 2022.....	IV-1
4.2 Sinkronisasi Prioritas Pembangunan Daerah Tahun 2022, Prioritas Nasional 2022 dan RPJMD Tahun 2019-2024 .....	IV-2
4.3 Sinkronisasi Prioritas Pembangunan Daerah Tahun 2022 dengan RPJMD Tahun 2019 - 2024 .....	IV-4
BAB V RENCANA KERJA DAN PENDANAAN .....	V-1
5.1. Program dan Kegiatan Berdasarkan Prioritas Pembangunan Daerah.....	V-1
5.2. Program dan Kegiatan Berdasarkan Urusan Pemerintahan.....	V-20
5.3. Program dan Kegiatan Berdasarkan Perangkat Daerah.....	V-37
5.4. Sinkronisasi Prioritas Pembangunan Pusat dan Daerah .....	V-40
BAB VI PENUTUP .....	VI-1

## DAFTAR GAMBAR

### BAB II

Gambar II - 1 Situasi Covid-19 di Lampung.....	II-17
--	-------



## DAFTAR TABEL

### BAB II

Tabel II - 1	Sasaran Makro Rencana Kerja Pemerintah Daerah (RKPD) .....	II-2
Tabel II - 2	Capaian Kinerja Pertumbuhan Ekonomi Provinsi Lampung .....	II-2
Tabel II - 3	Capaian Nilai Tukar Usaha Petani Provinsi Lampung .....	II-11
Tabel II - 4	Perkembangan Keberangkatan Penumpang Kereta Api, Kapal Ferry dan Pesawat Udara di Provinsi Lampung.....	II-13
Tabel II - 5	Neraca Perdagangan Luar Negeri Provinsi Lampung.....	II-15
Tabel II - 6	Prioritas dan Sasaran Pembangunan Daerah Tahun 2022 .....	II-16
Tabel II - 7	Evaluasi Terhadap Hasil RKPD Provinsi Lampung Tahun 2022 .....	II-24

### BAB III

Tabel III - 1	Laju Pertumbuhan dan Sumber Pertumbuhan PDRB Provinsi Lampung Menurut Lapangan Usaha (Persen).....	III-2
Tabel III - 2	Laju Pertumbuhan dan Sumber Pertumbuhan PDRB Provinsi Lampung Menurut Pengeluaran (Persen).....	III-4
Tabel III - 3	Struktur PDRB Provinsi Lampung TW I 2022 menurut .....	III-5
Tabel III - 4	Struktur PDRB (ADHB) Provinsi Lampung TW II 2022 Menurut Pengeluaran (Persen).....	III-6
Tabel III - 5	Inflasi Bulanan, Tahun Kalender, dan Tahun ke Tahun .....	III-7
Tabel III - 6	PDRB Per Kapita Kabupaten/Kota ADHB se-Provinsi Lampung .....	III-9
Tabel III - 7	Indeks Pembangunan Manusia Menurut Kabupaten/Kota.....	III-23
Tabel III - 8	Perubahan Asumsi Indikator Makro Ekonomi.....	III-32
Tabel III - 9	Target Perubahan Pendapatan Daerah Tahun 2022 Provinsi Lampung.....	III-37
Tabel III - 10	Kerangka Keuangan Daerah pada .....	III-39
Tabel III - 11	Kerangka Pembiayaan Daerah pada Perubahan RKPD Tahun 2022 .....	III-40

### BAB IV

Tabel IV - 1	Perubahan Sasaran Makro Pembangunan Provinsi Lampung.....	IV-2
Tabel IV - 2	Keselarasn RPJMD 2019-2024, Prioritas Pembangunan Daerah 2022 dan Prioritas Pembangunan Nasional 2022 .....	IV-3
Tabel IV - 3	Sinkronisasi antara Prioritas Pembangunan Daerah Tahun Provinsi Lampung 2022 dengan RPJMD 2019-2024 .....	IV-5

### BAB V

Tabel V - 1	Rekapitulasi Program dan Kegiatan Berdasarkan Prioritas Provinsi Tahun 2022 .....	V-2
Tabel V - 2	Jumlah Kegiatan Berdasarkan Urusan Pemerintahan .....	V-20
Tabel V - 3	Rekapitulasi Program dan Kegiatan Berdasarkan OPD .....	V-37
Tabel V - 4	Prioritas Pembangunan Pusat dan Daerah .....	V-40
Tabel V - 5	Sinkronisasi Prioritas Pembangunan Pusat dan Daerah.....	V-41

## DAFTAR GRAFIK

### BAB II

Grafik II - 1	Capaian Kinerja Inflasi Provinsi Lampung.....	II-3
Grafik II - 2	Capaian Kinerja PDRB Per Kapita Provinsi Lampung .....	II-4
Grafik II - 3	Capaian Kinerja Tingkat Pengangguran Terbuka Provinsi Lampung .....	II-5
Grafik II - 4	Capaian Kinerja Tingkat Kemiskinan Provinsi Lampung.....	II-6
Grafik II - 5	Capaian Kinerja Indeks Pembangunan Manusia Provinsi Lampung Tahun 2022 .....	II-7
Grafik II - 6	Capaian Kinerja Rasio Gini Provinsi Lampung.....	II-8
Grafik II - 7	Capaian Nilai Tukar Petani Provinsi Lampung.....	II-10
Grafik II - 8	Capaian Tingkat Hunian Kamar Hotel Provinsi Lampung.....	II-14
Grafik II - 9	Cakupan Vaksinasi Covid-19 Triwulan III 2022 Berdasarkan Asal KTP .....	II-19

### BAB III

Grafik III - 1	Pertumbuhan Ekonomi Lampung, Sumatera dan Nasional .....	III-1
Grafik III - 2	Perbandingan PDRB Perkapita Provinsi Lampung dan Nasional .....	III-8
Grafik III - 3	Tingkat Pengangguran Provinsi Lampung dan Nasional .....	III-10
Grafik III - 4	Tingkat Pengangguran Provinsi Lampung dan Regional Sumatera.....	III-11
Grafik III - 5	Tingkat Pengangguran Terbuka Menurut Daerah Tempat Tinggal .....	III-11
Grafik III - 6	Persentase Penduduk Bekerja menurut Lapangan Pekerjaan Utama.....	III-12
Grafik III - 7	Komposisi Angkatan Kerja menurut Pendidikan Tertinggi yang Ditamatkan di Provinsi Lampung.....	III-13
Grafik III - 8	Tingkat Pengangguran Terbuka (TPT) Berdasarkan Tingkat Pendidikan.....	III-14
Grafik III - 9	Perkembangan Penduduk Bekerja menurut Status Pekerjaan Utama .....	III-15
Grafik III - 10	Persentase Penduduk Bekerja dalam Kegiatan Ekonomi Formal-Informal di Provinsi Lampung.....	III-16
Grafik III - 11	Persentase Penduduk Miskin Provinsi Lampung dan Nasional .....	III-16
Grafik III - 12	Jumlah Penduduk Miskin Provinsi Lampung.....	III-17
Grafik III - 13	Indeks Kedalaman kemiskinan (P1) Indonesia dan Lampung tahun 2016 - 2021 (persen).....	III-18
Grafik III - 14	Indeks Keparahan Kemiskinan (P2) Nasional dan Lampung.....	III-19
Grafik III - 15	Indeks Pembangunan Manusia Provinsi Lampung dan Indonesia.....	III-20
Grafik III - 16	Indeks Pembangunan Manusia (IPM) Provinsi Lampung Berdasarkan Komposit 2017-2021 .....	III-22
Grafik III - 17	Posisi IPM Provinsi Lampung Lingkup Regional Sumatera Tahun 2021 .....	III-22
Grafik III - 18	Rasio Gini Provinsi Lampung dan Nasional Tahun 2018 - 2022 .....	III-24
Grafik III - 19	Nilai Tukar Petani Provinsi Lampung dan Nasional TW II 2022 .....	III-25
Grafik III - 20	Nilai Tukar Petani (NTP), Indeks yang Diterima (It) dan Indeks yang Dibayar (Ib) Provinsi Lampung Per Sub Sektor TW II 2022.....	III-26



# **BAB I**

## **PENDAHULUAN**

### **1.1 Latar Belakang**

Undang-Undang Nomor 25 Tahun 2004 tentang Sistem Perencanaan Pembangunan Nasional dan Undang-undang Nomor 23 Tahun 2004 tentang Pemerintahan Daerah mengamanatkan pemerintah daerah wajib menyusun Rencana Kerja Pemerintah Daerah (RKPD) yang merupakan penjabaran dari Rencana Pembangunan Jangka Menengah Daerah (RPJMD) untuk jangka waktu 1 (satu) tahun. RKPD memuat rancangan kerangka ekonomi daerah, prioritas pembangunan daerah, rencana kerja dan kerangka pendanaan pembangunan. Pasal 17 ayat (2) Undang-Undang Nomor 17 Tahun 2003 tentang Keuangan Negara mengamanatkan bahwa dalam rangka mewujudkan tercapainya tujuan bernegara, penyusunan Rancangan Anggaran Pendapatan dan Belanja Daerah (R-APBD) harus berpedoman kepada RKPD. Hal ini diperlukan guna menjamin kesinambungan antara proses perencanaan dengan penganggaran. Lebih lanjut, ketentuan perundang-undangan dalam Pasal 25 ayat (2) Undang-Undang Nomor 25 Tahun 2004 tentang Sistem Perencanaan Pembangunan Nasional menyatakan bahwa RKPD menjadi pedoman penyusunan R-APBD; dan Pasal 265 Ayat (3) Undang-Undang Nomor 23 Tahun 2004 tentang Pemerintahan Daerah menegaskan pula bahwa RKPD menjadi pedoman kepala daerah dalam menyusun Kebijakan Umum APBD (KUA) serta Prioritas dan Anggaran Plafon Sementara (PPAS).

RKPD Provinsi Lampung Tahun 2022 merupakan tahun ke-3 pelaksanaan RPJMD Provinsi Lampung Tahun 2019-2024 yang memuat visi, misi, program prioritas dan strategi kebijakan pembangunan daerah sampai dengan tahun 2024. Dalam kerangka pembangunan nasional, RKPD Provinsi Lampung Tahun 2022 juga merupakan dukungan Provinsi Lampung dalam

pencapaian target dan sasaran prioritas nasional dan *major project*, khususnya yang ada di Provinsi Lampung.

RKPD Provinsi Lampung Tahun 2022 telah ditetapkan berdasarkan Peraturan Gubernur Lampung Nomor 23 Tahun 2021 tentang Rencana Kerja Pembangunan Daerah (RKPD) Provinsi Lampung Tahun 2022, merupakan dasar penyusunan rancangan Kebijakan Umum APBD (KUA) dan Prioritas dan Anggaran Plafon Sementara (PPAS) Tahun Anggaran 2022. Selanjutnya, APBD Provinsi Lampung Tahun Anggaran 2022 telah ditetapkan dengan Peraturan Daerah Provinsi Lampung Nomor 13 Tahun 2021 tentang Anggaran Pendapatan dan Belanja Daerah (APBD) Provinsi Lampung Tahun Anggaran 2022.

Menyikapi perkembangan kondisi sosial, ekonomi, politik dan dinamika dalam pelaksanaan pembangunan daerah dan nasional, terutama dalam rangka pemulihan ekonomi akibat Pandemi Covid-19, maka asumsi dan kerangka pembangunan yang digunakan pada saat penyusunan RKPD Provinsi Lampung Tahun 2022 telah mengalami berbagai perubahan, seperti pertumbuhan ekonomi, inflasi, kemiskinan dan lain-lain. Perkembangan kasus Covid-19 secara nasional tahun 2022 mengalami penurunan kasus dibandingkan tahun 2021, namun demikian dampak terhadap perekonomian nasional maupun daerah masih terasa. Pandemi Covid-19 yang telah berlangsung lebih dari 2 (dua) tahun telah berdampak terhadap perlambatan pertumbuhan ekonomi nasional dan daerah sehingga diperlukan berbagai upaya Pemerintah untuk melakukan pemulihan sekaligus penguatan perekonomian untuk dunia usaha dan masyarakat yang terdampak.

Merujuk Pasal 343 Ayat 1 Peraturan Menteri Dalam Negeri Nomor 86 Tahun 2017 tentang Pelaksanaan Peraturan Pemerintah Nomor 8 Tahun 2008 tentang Tata Cara Perencanaan, Pengendalian dan Evaluasi Pembangunan Daerah, Tata Cara Evaluasi Rancangan Peraturan Daerah Tentang Rencana Pembangunan Jangka Panjang Daerah dan Rencana Pembangunan Jangka Menengah Daerah, serta Tata Cara Perubahan Rencana Pembangunan Jangka Panjang Daerah, Rencana Pembangunan Jangka

Menengah Daerah, dan Rencana Kerja Pemerintah Daerah; menyebutkan bahwa Perubahan RKPD dan Renja Perangkat Daerah dapat dilakukan apabila berdasarkan hasil evaluasi pelaksanaannya dalam tahun berjalan menunjukkan adanya ketidaksesuaian dengan perkembangan keadaan, yang meliputi :

- Perkembangan yang tidak sesuai dengan asumsi prioritas pembangunan Daerah, kerangka ekonomi Daerah dan keuangan Daerah, rencana program dan kegiatan RKPD berkenaan; dan/atau;
- Keadaan yang menyebabkan saldo anggaran lebih tahun anggaran sebelumnya harus digunakan untuk tahun berjalan.

Untuk itu, dipandang perlu untuk melakukan penyusunan perubahan pada RKPD Provinsi Lampung Tahun 2022 dalam rangka memastikan bahwa target rencana program, lokasi, dan kegiatan prioritas daerah yang tercantum dalam dokumen tersebut dapat dicapai, serta untuk mewujudkan visi pembangunan jangka menengah daerah provinsi dan mencapai sasaran pembangunan tahunan nasional.

## **1.2 Tujuan**

Memperhatikan dinamika pelaksanaan Rencana Kerja Pembangunan Daerah (RKPD) Provinsi Lampung Tahun 2022 dan menjaga konsistensi antara tahapan perencanaan dan penganggaran pada tahun berjalan, maka penyusunan Perubahan RKPD Tahun 2022 bertujuan untuk:

- Memberikan gambaran atas perubahan asumsi Kebijakan Umum Perubahan APBD (KUPA) Tahun 2022 yang akan disusun;
- Menyesuaikan perubahan proyeksi Pendapatan, Belanja dan Pembiayaan dalam struktur yang akan disusun dalam Perubahan APBD T.A 2022;
- Melakukan perubahan kebijakan penganggaran terkait dinamika aspirasi masyarakat yang sejalan dengan permasalahan aktual dan kebijakan pembangunan Pemerintah Daerah serta Prioritas pembangunan Nasional;



- Melakukan penyesuaian hasil dan keluaran dari program dan kegiatan prioritas melalui penajaman kegiatan/sub kegiatan, perubahan lokasi dan kelompok sasaran kegiatan, serta penambahan atau pengurangan pagu kegiatan, pergeseran anggaran, dan penjadwalan ulang beberapa kegiatan yang dilaksanakan oleh perangkat daerah;

### **1.3 Dasar Hukum**

1. Undang-Undang Nomor 14 Tahun 1964 tentang Penetapan Peraturan Pemerintah Pengganti Undang-Undang Nomor 3 Tahun 1964 tentang Pembentukan Daerah Tingkat I Lampung dengan mengubah Undang-Undang Nomor 25 Tahun 1959 tentang Pembentukan Daerah Tingkat I Sumatera Selatan menjadi Undang-Undang (Lembaran Negara Republik Indonesia Tahun 1964 Nomor 95, Tambahan Lembaran Negara Republik Indonesia Nomor 2688);
2. Undang-undang Nomor 25 Tahun 2004 tentang Sistem Perencanaan Pembangunan Nasional (Lembaran Negara Republik Indonesia Tahun 2004 Nomor 104, Tambahan Lembaran Negara Republik Indonesia Nomor 4421);
3. Undang-undang Nomor 25 Tahun 2009 tentang Pelayanan Publik (Lembaran Negara Republik Indonesia Tahun 2009 Nomor 112, Tambahan Lembaran Negara Republik Indonesia Nomor 5038);
4. Undang-Undang Nomor 12 Tahun 2011 tentang Pembentukan Peraturan Perundang-Undangan, sebagaimana telah diubah beberapa kali, terakhir dengan Undang-Undang Nomor 13 Tahun 2022 tentang Undang-Undang Nomor 12 Tahun 2011 tentang Pembentukan Peraturan Perundang-Undangan (Lembaran Negara Republik Indonesia Tahun 2022 Nomor 143, Tambahan Lembaran Negara Republik Indonesia Nomor 6801);
5. Undang-undang Nomor 23 Tahun 2014 tentang Pemerintahan Daerah sebagaimana telah diubah beberapa kali terakhir dengan

- Undang-Undang Nomor 1 Tahun 2022 tentang Hubungan Keuangan antara Pemerintah Pusat dan Daerah
6. Undang-Undang Nomor 11 Tahun 2020 tentang Cipta Kerja (Lembaran Negara Republik Indonesia Tahun 2020 Nomor 245, Tambahan Lembaran Negara Republik Indonesia Nomor 6573);
  7. Undang-Undang Nomor 1 Tahun 2022 tentang Hubungan Keuangan Pusat dan Daerah (Lembaran Negara Republik Indonesia Tahun 2022 Nomor 4, Tambahan Lembaran Negara Republik Indonesia Nomor 6757);
  8. Peraturan Pemerintah Nomor 13 Tahun 2017 tentang Perubahan Atas Peraturan Pemerintah Nomor 26 Tahun 2008 tentang Rencana Tata Ruang Wilayah Nasional (Lembaran Negara Republik Indonesia Tahun 2017 Nomor 77, Tambahan Lembaran Negara Republik Indonesia Nomor 6042);
  9. Peraturan Pemerintah Nomor 2 Tahun 2018 tentang Standar Pelayanan Minimal (Lembaran Negara Republik Indonesia Tahun 2018 Nomor 2, Tambahan Lembaran Negara Republik Indonesia Nomor 6178);
  10. Peraturan Pemerintah Nomor 12 Tahun 2019 tentang Pengelolaan Keuangan Daerah (Lembaran Negara Republik Indonesia Tahun 2019 Nomor 42, Tambahan Lembaran Negara Republik Indonesia Nomor 6322);
  11. Peraturan Pemerintah Nomor 13 Tahun 2019 tentang Laporan dan Evaluasi Penyelenggaraan Pemerintahan Daerah (Lembaran Negara Republik Indonesia Tahun 2019 Nomor 52, Tambahan Lembaran Negara Republik Indonesia Nomor 6323);
  12. Peraturan Pemerintah Nomor 21 Tahun 2021 tentang Penyelenggaraan Penataan Ruang (Lembaran Negara Republik Indonesia Tahun 2021 Nomor 31, Tambahan Lembaran Negara Republik Indonesia Nomor 6633);
  13. Peraturan Pemerintah Nomor 19 Tahun 2022 tentang Dekonsentrasi dan Tugas Pembantuan (Lembaran Negara

Republik Indonesia Tahun 2022 Nomor 122, Tambahan Lembaran Negara Republik Indonesia Nomor 6794);

14. Peraturan Presiden Republik Indonesia Nomor 18 Tahun 2020 tentang Rencana Pembangunan Jangka Menengah Nasional Tahun 2020-2024 (Lembaran Negara Republik Indonesia Tahun 2020 Nomor 10);
15. Peraturan Menteri Dalam Negeri Nomor 80 Tahun 2015 tentang Pembentukan Produk Hukum Daerah sebagaimana telah diubah dengan Peraturan Menteri Dalam Negeri Nomor 120 Tahun 2018 tentang Perubahan Atas Peraturan Menteri Dalam Negeri Nomor 80 Tahun 2015 Tentang Pembentukan Produk Hukum Daerah (Berita Negara Republik Indonesia Tahun 2018 Nomor 157);
16. Peraturan Menteri Dalam Negeri Nomor 86 Tahun 2017 Tentang Tata Cara Perencanaan, Pengendalian Dan Evaluasi Pembangunan Daerah, Tata Cara Evaluasi Rancangan Peraturan Daerah Tentang RPJPD dan RPJMD, serta Tata Cara Perubahan RPJPD, RPJMD, dan RKPd (Lembaran Negara Republik Indonesia Tahun 2017 Nomor 1312);
17. Peraturan Menteri Dalam Negeri Nomor 70 Tahun 2019 tentang Sistem Informasi Pemerintahan Daerah (Berita Negara Republik Indonesia Tahun 2019 Nomor 1114).
18. Peraturan Menteri Dalam Negeri Nomor 90 Tahun 2019 tentang Klasifikasi, Kodefikasi dan Nomenklatur Perencanaan Pembangunan dan Keuangan Daerah (Berita Negara Republik Indonesia Tahun 2019 Nomor 1447);
19. Peraturan Menteri Dalam Negeri Nomor 18 Tahun 2020 tentang Peraturan Pelaksanaan Peraturan Pemerintah Nomor 13 Tahun 2019 tentang Laporan dan Evaluasi Penyelenggaraan Pemerintahan Daerah;
20. Peraturan Menteri Dalam Negeri Nomor 59 Tahun 2021 tentang Penerapan Standar Pelayanan Minimal;



21. Keputusan Menteri Dalam Negeri Nomor 050-5889 Tahun 2021 tentang Hasil Verifikasi, Validasi, dan Inventarisasi Pemutakhiran Klasifikasi, Kodefikasi, dan Nomenklatur Perencanaan Pembangunan dan Keuangan Daerah.
22. Peraturan Daerah Provinsi Lampung Nomor 6 Tahun 2007 tentang Rencana Pembangunan Jangka Panjang Daerah (RPJPD) Provinsi Lampung Tahun 2005-2025 (Lembaran Daerah Provinsi Lampung Tahun 2007 Nomor 6);
23. Peraturan Daerah Provinsi Lampung Nomor 12 Tahun 2019 tentang Rencana Tata Ruang Wilayah Provinsi Lampung Tahun 2009-2029 ( Lembaran Daerah Provinsi Lampung Tahun 2019 Nomor 12,Tambahan Lembaran Daerah Provinsi Lampung Nomor 12 Tahun 2019);
24. Peraturan Daerah Provinsi Lampung Nomor 12 Tahun 2021 tentang Perubahan Rencana Pembangunan Jangka Menengah Daerah Provinsi Lampung Tahun 2019-2024 (Lembaran Daerah Tahun 2021 Nomor 13);
25. Peraturan Daerah Provinsi Lampung Nomor 13 Tahun 2021 tentang Anggaran Pendapatan dan Belanja Daerah (APBD) Provinsi Lampung Tahun Anggaran 2022.
26. Peraturan Gubernur Lampung Lampung Nomor 23 Tahun 2021 tentang Rencana Kerja Pembangunan Daerah (RKPD) Provinsi Lampung Tahun 2022.

## **BAB II**

### **EVALUASI HASIL RKPD SAMPAI DENGAN TRIWULAN II-2022**

#### **2.1. Evaluasi RKPD s.d Triwulan II 2022**

##### **A. Evaluasi Indikator Kinerja Pembangunan**

Penetapan indikator makro pembangunan daerah pada dokumen RKPD Provinsi Lampung Tahun 2022 bertujuan untuk memberikan gambaran mengenai ukuran pencapaian berbagai program dan kegiatan pembangunan pemerintah pada tahun berjalan. Untuk keperluan tersebut, diperlukan pengukuran/evaluasi secara triwulan atas target yang telah tercantum pada dokumen RKPD Tahun 2022. Evaluasi ini dilakukan untuk melihat tren dan proyeksi ketercapaian target tersebut pada akhir tahun anggaran. Dengan kondisi pandemi Covid-19 yang sudah melandai dan roda perekonomian yang mulai pulih, perlu disusun berbagai upaya yang efektif dan efisien dengan pendekatan struktural dan sistematis agar target indikator makro pembangunan dapat tercapai.

Selain itu terdapat mekanisme RKPD Perubahan yang memungkinkan dilakukannya revisi atas target-target makro tersebut, sehingga pendekatan program dan kegiatan yang akan dilakukan lebih realistis dan memiliki dampak yang positif terhadap tingkat kesejahteraan masyarakat. Revisi ini yang kemudian berakibat pada penyesuaian pada volume dan pagu kegiatan, termasuk dimungkinkan munculnya beberapa kegiatan baru dalam upaya melaksanakan kebijakan Pemerintah Pusat. Oleh karena itu diperlukan suatu proses untuk mengevaluasi sejauhmana program dan kegiatan dalam dokumen Renja Perangkat Daerah berjalan sampai dengan Triwulan II Tahun 2022, dan untuk mengetahui tingkat efektivitas pelaksanaan anggaran yang dilaksanakan oleh perangkat daerah.

Berikut kami sajikan data target sasaran makro pembangunan tahun 2022 Provinsi Lampung, beserta tingkat capaian sampai dengan triwulan II tahun 2022 sebagai berikut :

**Tabel II - 1 Sasaran Makro Rencana Kerja Pemerintah Daerah (RKPD)**

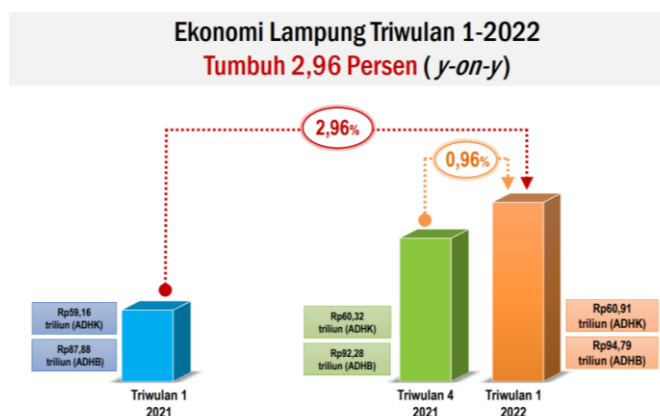
No.	Indikator	Sasaran pada RKPD 2022	Capaian s/d Tw II-2022
1	Pertumbuhan Ekonomi (%)	4,3 – 5,3	2,96 (TW I-2022)
2	Inflasi (%)	3,0 ± 1%	3,64 (Juni 2022)
3	PDRB per Kapita ADHB (Juta Rupiah)	43 - 48	40,96 (2021)
4	Tingkat Pengangguran Terbuka (%)	4 – 4,7	4,31 (Feb 2022)
5	Tingkat Kemiskinan (%)	11,4 – 12,05	11,57 (Maret 2022)
6	Indeks Pembangunan Manusia (IPM)	70 - 71,49	69,9 (2021)
7	Indeks Gini	0,32 – 0,33	0,314 (Maret 2022)
8	Nilai Tukar Petani	103 - 105	104,49 (Tw II-2022)
9	Tingkat Kemantapan Jalan	72,34	74 (2021)

Sumber: Bappeda Provinsi Lampung, diolah 2022

Berdasarkan tabel 2.1 di atas, dapat tergambar beberapa hal sebagai berikut :

1. Pertumbuhan ekonomi Provinsi Lampung terus mengalami pemulihan sejalan dengan terkendalinya Pandemi Covid 19 di Provinsi Lampung. Pada Triwulan I-2022 sebesar 2,96 % (yoy) tercatat lebih baik jika dibandingkan dengan pertumbuhan Triwulan I-2021. Sementara secara q-to-q juga mengalami peningkatan sebesar 0,96 dibandingkan capaian triwulan IV-2021.

**Tabel II - 2 Capaian Kinerja Pertumbuhan Ekonomi Provinsi Lampung**

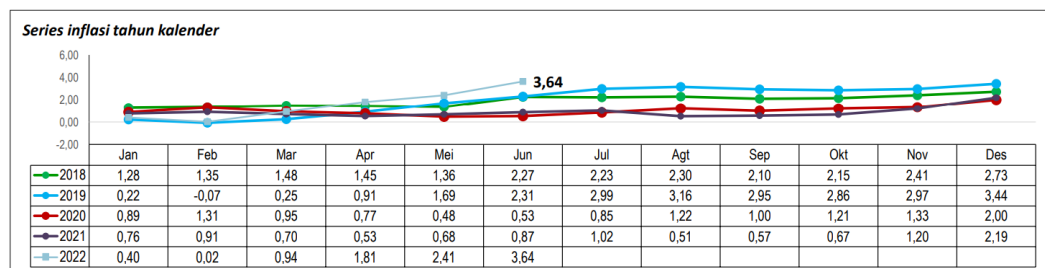


Sumber : BPS Provinsi Lampung 2022, diolah



2. Tingkat Inflasi di Provinsi Lampung merupakan rata-rata dari tingkat inflasi di Kota Bandar Lampung dan Kota Metro. Secara tahunan, inflasi Provinsi Lampung pada TW II-2022 Inflasi Lampung sebesar yaitu 3,64% (yoy), sedikit lebih tinggi dibanding inflasi nasional yang sebesar 3,19%. Secara umum, tingkat inflasi di Provinsi Lampung masih terjaga dengan baik. Kondisi ini terutama disumbang oleh terjaganya pasokan barang dan jasa dari tahap produksi sampai ke tangan konsumen akhir.

**Grafik II - 1 Capaian Kinerja Inflasi Provinsi Lampung**

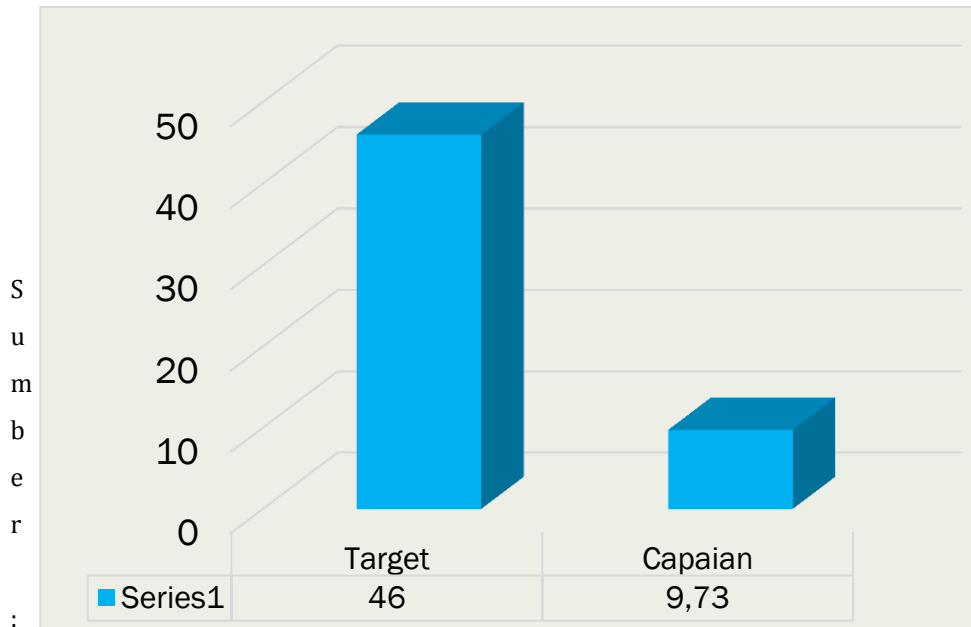


Sumber : BPS Provinsi Lampung 2022, diolah

3. PDRB Perkapita merupakan indikator untuk mengetahui tingkat kemakmuran suatu wilayah. Secara umum, dalam kurun waktu 2020-2021, PDRB Perkapita Provinsi Lampung menunjukkan penurunan yang disebabkan menurunnya aktivitas perekonomian baik dari sisi produksi maupun pengeluaran akibat dampak Covid 19. PDRB Perkapita Provinsi Lampung selama 5 (lima) tahun secara signifikan cenderung mengalami peningkatan dari Rp. 37 juta tahun 2017 menjadi Rp. 40,95 juta pada tahun 2021. Namun selama Tahun 2020-2021, PDRB Perkapita Provinsi Lampung menurun dibanding tahun 2019 yang sudah mencapai Rp. 42,17 juta, hal ini menunjukkan bahwa pada kemampuan masyarakat Lampung mengalami sedikit penurunan dalam hal untuk mengonsumsi suatu produk. Apabila dibanding secara nasional, PDRB Perkapita Lampung juga masih di bawah rata-rata PDRB Perkapita Nasional yang tercatat sebesar 62,96

Juta Rupiah pada tahun 2021. Berikut capaian PDRB per Kapita Provinsi Lampung sampai dengan Triwulan I-2022:

**Grafik II - 2 Capaian Kinerja PDRB Per Kapita Provinsi Lampung**




BPS Provinsi Lampung 2022, diolah

PDRB per kapita pada Triwulan I Tahun 2022 adalah sebesar Rp. 9,73 juta, Bila dibandingkan dengan Capaian PDRB per kapita tahun 2021 (40,95 Juta), maka capaian tersebut masih sekitar 23,7 persen dan masih optimis meningkat melebihi capaian 2021 mengingat perekonomian sudah menuju normal pasca Covid-19.

4. Tingkat Pengangguran Terbuka (TPT) Provinsi Lampung pada Triwulan I Tahun 2022 adalah sebesar 4,31 %, capaian ini menurun 0,23% dibandingkan Agustus 2021 (4,69%). Capaian TPT Provinsi Lampung juga lebih baik dibandingkan TPT Nasional pada Februari 2022 sebesar 5,83%. Berikut capaian Tingkat Pengangguran Terbuka Provinsi Lampung Triwulan I Tahun 2022:

Grafik II - 3 Capaian Kinerja Tingkat Pengangguran Terbuka Provinsi Lampung



Sumber : BPS Provinsi Lampung 2022, diolah

5. Angka Kemiskinan Lampung, pada bulan Maret 2022 sebesar 11,57%. Jumlah penduduk miskin (penduduk dengan pengeluaran per kapita per bulan di bawah Garis Kemiskinan) di Lampung mencapai 1,00 juta orang (11,57 persen), turun sebesar 4,61 ribu orang dibandingkan dengan kondisi September 2021 yang sebesar 1,01 juta orang (11,67 persen).

Persentase penduduk miskin di daerah perkotaan pada Maret 2022 adalah sebesar 8,31 persen atau turun 0,19 poin dibandingkan September 2021 yang sebesar 8,50 persen. Sementara persentase penduduk miskin di daerah perdesaan pada Maret 2022 sebesar 13,14 persen atau mengalami penurunan 0,04 poin jika dibandingkan September 2021 yang sebesar 13,18 persen.

Selama periode September 2021-Maret 2022, jumlah penduduk miskin di daerah perkotaan turun sebanyak 1,7 ribu orang (dari 236,46 ribu orang pada September 2021 menjadi 234,78 ribu orang

pada Maret 2022), sementara di daerah perdesaan turun sebanyak 2,91 ribu orang (dari 770,54 ribu orang pada September 2021 menjadi 767,63 ribu orang pada Maret 2022).

Capaian angka kemiskinan Provinsi Lampung sudah mencapai target yang ditetapkan karena berada di bawah target RKPD tahun 2022, yaitu di bawah 12,05%, sebagaimana terlihat pada grafik capaian Tingkat Kemiskinan Provinsi Lampung di bawah ini:

**Grafik II - 4 Capaian Kinerja Tingkat Kemiskinan Provinsi Lampung**



Sumber : BPS Provinsi Lampung 2022, diolah


- Indeks Pembangunan manusia atau IPM merupakan salah satu indikator penting untuk mengukur keberhasilan pembangunan dalam upaya untuk membangun kualitas hidup manusia atau penduduk suatu wilayah. Capaian nilai IPM dapat menunjukkan seberapa banyak upaya yang dilakukan dalam meningkatkan pembangunan manusia dalam satu periode tertentu. IPM menjelaskan bagaimana penduduk dapat mengakses hasil pembangunan dalam memperoleh pendapatan, kesehatan, pendidikan dan lain-lain. Capaian IPM Provinsi Lampung Tahun 2021 mencapai 69,9 atau naik sebesar 0,21



poin dibandingkan capaian Tahun 2020 yang sebesar 69,69. Dengan capaian tersebut, status IPM Provinsi Lampung masih masuk kategori sedang. Bila dicermati setiap dimensinya, dimensi kesehatan mengalami peningkatan 0,08% dan dimensi pendidikan meningkat 0,08% dan 0,03%. Sedangkan dimensi standar hidup layak atau pendapatan mengalami peningkatan sebesar 0,056%.

Walaupun terjadi peningkatan, capaian IPM ini masih berada di bawah angka nasional yang telah mencapai 72,29 dan belum mencapai target yang ditetapkan pada RKPD tahun 2022, yaitu 70. Capaian Indeks Pembangunan Manusia (IPM) Provinsi Lampung Tahun 2022 dapat kita lihat pada tabel berikut:

**Grafik II - 5 Capaian Kinerja Indeks Pembangunan Manusia Provinsi Lampung Tahun 2022**

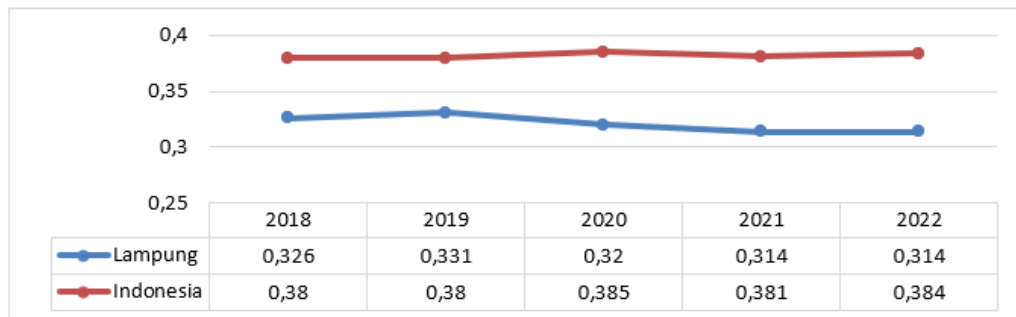


Sumber : BPS Provinsi Lampung 2022, diolah

7. Rasio Gini adalah alat untuk mengukur derajat ketidakmerataan distribusi penduduk. Ini didasarkan pada Kurva *Lorenz*, yaitu sebuah kurva pengeluaran kumulatif yang membandingkan distribusi dari suatu variabel tertentu (misalnya pendapatan) dengan distribusi uniform (seragam) yang mewakili persentase kumulatif penduduk. Rasio Gini (*Gini Ratio*) adalah ukuran ketidakmerataan atau ketimpangan agregat (secara keseluruhan) yang angkanya berkisar

antara nol (pemerataan sempurna) hingga satu (ketimpangan yang sempurna). Rasio Gini umum digunakan untuk mengukur pemerataan pertumbuhan ekonomi di suatu wilayah baik pada skala negara, provinsi maupun kabupaten/kota. Nilai *Gini Ratio* berkisar antara 0–1. Semakin tinggi nilai *Gini Ratio* menunjukkan ketimpangan atau ketidakmerataan pendapatan yang semakin tinggi. Suatu distribusi pendapatan makin merata jika nilai Koefisien Gini mendekati angka nol (0). Sebaliknya, suatu distribusi pendapatan dikatakan makin tidak merata jika nilai Koefisien Gini makin mendekati angka satu. Capaian Rasio Gini Provinsi Lampung pada Tahun Maret 2022 adalah sebesar 0,314, sama dibandingkan capaian Tahun 2021 yang sebesar 0,314. Capaian ini juga lebih baik dibandingkan capaian Nasional (0,384). Berikut capaian Rasio Gini Provinsi Lampung sampai dengan Triwulan I Tahun 2022:

**Grafik II - 6 Capaian Kinerja Rasio Gini Provinsi Lampung**



Sumber: BPS Provinsi Lampung Maret 2022, diolah.

Selain indikator makro pembangunan di atas, terdapat pula beberapa indikator sektoral yang juga dapat dicermati perkembangannya sebagai berikut :

1. Nilai Tukar Petani (NTP), yaitu perbandingan antara indeks harga yang diterima petani dengan indeks harga yang dibayar petani. Atau dengan kata lain, NTP digunakan untuk mengukur

kemampuan tukar produk yang dijual petani dengan produk yang dibutuhkan petani dalam produksi dan konsumsi rumah tangga. Selain menjadi indikator dalam mengukur kesejahteraan petani, NTP juga menunjukkan tingkat daya saing produk pertanian dibandingkan produk lain. Ada tiga angka NTP, yaitu :

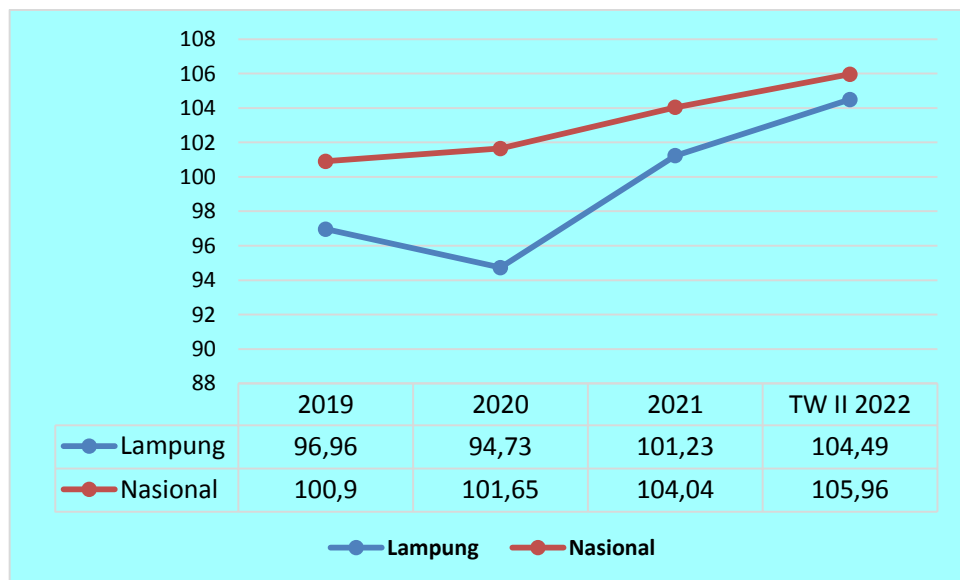
- a)  $NTP > 100$  menunjukkan petani mengalami surplus dimana harga produksi naik lebih besar dari kenaikan harga konsumsinya, sehingga pendapatan petani naik lebih besar daripada pengeluarannya.
- b)  $NTP < 100$  menunjukkan petani mengalami defisit dimana harga produksi relatif lebih kecil dibandingkan dengan kenaikan harga konsumsinya, sehingga pendapatan petani turun, lebih kecil daripada pengeluarannya.
- c)  $NTP = 100$  menunjukkan petani mengalami impas dimana kenaikan/penurunan harga produksinya sama dengan persentase kenaikan/penurunan harga barang konsumsinya, sehingga pendapatan petani sama dengan pengeluarannya.

Capaian NTP Provinsi Lampung sampai dengan Juni 2022 adalah sebesar 104,49, meningkat bila dibandingkan dengan data capaian NTP tahunan Provinsi Lampung Tahun 2021 (101,23). Namun bila dibandingkan NTP bulan sebelumnya, menurun sebesar 0,17 persen, yaitu dari 104,66 menjadi 104,49. Penurunan NTP Provinsi Lampung ini dikarenakan Indeks Harga yang Dibayar Petani (Ib) mengalami kenaikan sebesar 1,64 persen sedangkan Indeks Harga yang Diterima Petani (It) mengalami kenaikan yang lebih rendah dibandingkan Ib yaitu 1,46 persen. Dengan kata lain, penurunan NTP pada Juni 2022 disebabkan oleh kenaikan indeks harga barang dan jasa yang dikonsumsi oleh rumah tangga lebih tinggi dibandingkan indeks harga hasil produksi pertanian.

Penurunan NTP Juni (Triwulan II) 2022 dipengaruhi oleh

turunnya NTP di beberapa subsektor pertanian, yaitu subsektor tanaman pangan sebesar 1,54 persen, subsektor tanaman perkebunan rakyat sebesar 1,02 persen, subsektor perikanan budidaya sebesar 0,33 persen, dan subsektor perikanan tangkap sebesar 0,70 persen. Sementara itu, NTP pada subsektor lainnya yang mengalami peningkatan yaitu subsektor hortikultura sebesar 14,05 persen dan subsektor peternakan sebesar 0,97 persen. Berikut capaian Nilai Tukar Petani (NTP) Provinsi Lampung sampai dengan Juni (TW II) 2022 :

**Grafik II - 7 Capaian Nilai Tukar Petani Provinsi Lampung**



Sumber : BPS Provinsi Lampung 2022, diolah

Nilai Tukar Usaha Rumah Tangga Pertanian (NTUP) merupakan perbandingan antara Indeks Harga yang Diterima oleh Petani (It) dengan Indeks Harga yang dibayar oleh Petani (Ib) dimana komponen Ib hanya meliputi Biaya Produksi dan Penambahan Barang Modal (BPPBM). Secara konseptual, NTUP mengukur seberapa cepat It dibandingkan dengan indeks BPPBM. Pada Juni 2022, NTUP Provinsi Lampung naik sebesar 1,08 persen. Hal ini terjadi karena It mengalami kenaikan 1,46 persen dan indeks BPPBM yang naik 0,38 persen. Seperti yang terlihat pada tabel 3, beberapa subsektor



mengalami kenaikan NTUP. Peningkatan tertinggi NTUP pada Juni 2022 terdapat di subsektor tanaman hortikultura sebesar 15,32 persen, diikuti subsektor peternakan yang naik 1,18 persen, subsektor tanaman perkebunan rakyat juga naik 0,46 persen, dan subsektor perikanan budidaya naik sebesar 0,30 persen. Secara rinci, NTUP subsektor tanaman pangan mengalami penurunan 0,20 persen dan NTUP subsektor perikanan tangkap turun sebesar 0,05 persen. Nilai Tukar Usaha Rumah Tangga Pertanian per Subsektor dan Persentase Perubahannya Provinsi Lampung, Mei - Juni 2022 dapat dilihat pada Tabel berikut :

**Tabel II - 3 Capaian Nilai Tukar Usaha Petani Provinsi Lampung**

Subsektor	Mei 2022	Juni 2022	% Perubahan
(1)	(2)	(3)	(4)
1. Tanaman Pangan	95,95	95,76	-0,20
2. Hortikultura	105,69	121,87	15,32
3. Tanaman Perkebunan Rakyat	118,19	118,73	0,46
4. Peternakan	104,38	105,61	1,18
5. Perikanan			
a. Tangkap	112,27	112,21	-0,05
b. Budidaya	102,34	102,65	0,30
6. Provinsi Lampung	106,07	107,22	1,08
a. Indeks harga yang diterima petani	117,72	119,44	1,46
b. Indeks BPPBM	110,98	111,40	0,38

Sumber : BPS Provinsi Lampung 2021, diolah

- Perkembangan transportasi dapat menggambarkan mobilitas orang dan barang yang ada di suatu wilayah.

BPS Provinsi Lampung mencatat, jumlah penumpang kereta api yang berangkat dari Stasiun Kereta Api Tanjung Karang Lampung pada Mei 2022 sebanyak 52.882 orang, naik sebesar 56,54 persen bila dibandingkan April 2022 yaitu sebanyak 33.781 orang. Selanjutnya,

bila dibandingkan dengan Mei 2021, yang tercatat sebanyak 18.986 orang, juga mengalami kenaikan sebesar 178.53 persen.

Jumlah penumpang kapal ferry yang berangkat melalui Pelabuhan Penyeberangan Bakauheni Lampung pada Mei 2022 tercatat sebanyak 104.047 orang, naik hingga 493,57 persen jika dibandingkan April 2022 sebesar 17.529 orang. Demikian juga jika dibandingkan dengan keadaan bulan Mei 2021 yang tercatat sebanyak 28.883 orang, juga mengalami kenaikan sebesar 260.24 persen.

Barang yang dimuat melalui Pelabuhan Panjang pada Mei 2022 tercatat sebanyak 1.770.331 ton, turun sebesar 13,26 persen dibandingkan April 2022 sebesar 2.041.033 ton. Selanjutnya jika dibandingkan dengan bulan Mei 2021 sebanyak 1.919.844 ton juga mengalami penurunan sebesar 7,79 persen. Sementara itu, jumlah barang yang dibongkar di Pelabuhan Panjang pada Mei 2022 sebanyak 469.448 ton, mengalami penurunan sebesar 16.00 persen dibandingkan bulan April 2022 sebanyak 558.852 ton. Namun jika dibandingkan dengan bulan Mei 2022, sebesar 415.121 ton, mengalami kenaikan sebesar 13,09 persen.

Penumpang pesawat udara yang berangkat dari Bandara Raden Inten II pada Mei 2022 sebanyak 42.198 orang, naik sebesar 74,96 persen jika dibandingkan April 2022 sebanyak 24.118 orang. Selanjutnya, untuk periode satu tahun terakhir yaitu pada Mei 2021 ke Mei 2022 juga terjadi kenaikan sebesar 69,48 persen, dengan jumlah penumpang sebanyak 24.898 orang pada Mei 2021 dan 42.198 orang pada Mei 2022.

Penumpang pesawat udara yang datang di Bandara Raden Inten II pada Mei 2022 sebanyak 33.414 orang, naik sebesar 10,28 persen dibandingkan dengan April 2022 sebanyak 30.300 orang. Selanjutnya jika dibandingkan dengan Mei 2021, kedatangan penumpang secara keseluruhan juga mengalami kenaikan sebesar

41,29 persen dari sebelumnya kedatangan penumpang sebanyak 23.649 orang. Berikut capaian Perkembangan Transportasi Provinsi Lampung sampai dengan Triwulan I Tahun 2022 (dalam ribu orang):

**Tabel II - 4 Perkembangan Keberangkatan Penumpang Kereta Api, Kapal Ferry dan Pesawat Udara di Provinsi Lampung,**

Uraian	Keberangkatan Penumpang			% Perubahan Bulan n, n-1	% Perubahan Tahun n, n-1
	Mei 2021	April 2022	Mei 2022		
(1)	(2)	(3)	(4)	(5)	(6)
Kereta Api	18.986	33.781	52.882	56,54	178,53
Kapal Ferry	28.883	17.529	104.047	493,57	260,24
Pesawat Udara	24.898	24.118	42.198	74,96	69,48
Jumlah	72.767	75.428	199.127	164,00	173,65

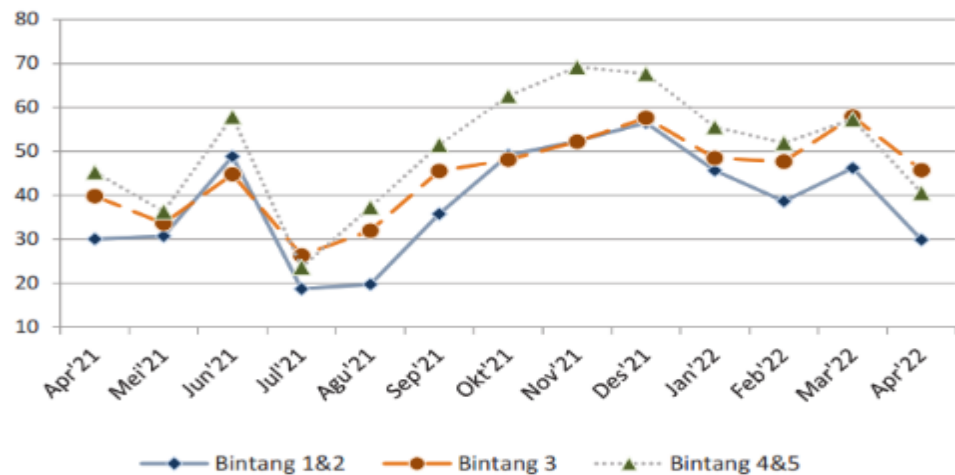
Sumber : BPS Provinsi Lampung, 2022

3. Nilai Tingkat Penghunian Kamar (TPK) hotel berbintang merupakan salah satu indikator yang dapat menunjukkan aktivitas perekonomian, mobilitas masyarakat, termasuk aktivitas sektor pariwisata. Tingkat Penghunian Kamar (TPK) hotel berbintang di Provinsi Lampung pada April 2022 tercatat 42,20 persen, turun 14,39 poin dibanding TPK hotel pada Maret 2022 yang tercatat sebesar 56,59 persen. Bila dibandingkan dengan bulan yang sama pada tahun 2021, TPK hotel berbintang naik sebesar 1,42 poin.

Jumlah tamu selama April 2022 yang menginap di hotel berbintang mencapai 44.501 orang, terdiri dari 60 tamu asing dan 44.441 tamu domestik. Kondisi ini mengalami penurunan sebanyak 26.256 orang (37,11 persen) dibandingkan Maret 2022 yang tercatat 70.757 orang. Rata-rata lama menginap tamu (RLMT) pada hotel berbintang di Provinsi Lampung bulan April

2022 tercatat 1,56 hari, naik 0,15 hari dibanding RLMT hotel berbintang pada Maret 2022 yang tercatat sebesar 1,41 hari. Berikut capaian Tingkat Penghunian Kamar Hotel Provinsi Lampung sampai dengan Triwulan I Tahun 2022 :

**Grafik II - 8 Capaian Tingkat Hunian Kamar Hotel Provinsi Lampung**



Sumber : BPS Provinsi Lampung 2022, diolah

- Perkembangan perdagangan luar negeri yang ada di Provinsi Lampung digambarkan dengan nilai ekspor dan impor. Nilai Ekspor Provinsi Lampung pada Mei 2022 mencapai US\$297,76 juta, mengalami penurunan sebesar US\$77,04 juta atau turun 20,55 persen dibandingkan April 2022 yang mencapai US\$374,80 juta. Nilai ekspor Mei 2022 jika dibandingkan dengan Mei 2021 yang tercatat US\$331,73 juta, mengalami penurunan sebesar US\$33,97 juta atau turun 10,24 persen.

Nilai impor Provinsi Lampung pada Mei 2022 mencapai US\$218,87 juta, mengalami penurunan sebesar US\$40,51 juta atau turun 15,62 persen dibanding April 2022 yang tercatat US\$259,38 juta. Nilai impor Mei 2022 tersebut mengalami

peningkatan US\$97,40 juta atau naik 80,19 persen jika dibanding Mei 2021 yang tercatat US\$121,47 juta.

Nilai ekspor Provinsi Lampung pada Mei 2022 mencapai US\$297,76 juta, lebih tinggi dari nilai impor Mei 2022 sebesar US\$218,87 juta. Kondisi ini menjelaskan bahwa neraca perdagangan luar negeri Provinsi Lampung pada Mei 2022 mengalami surplus sebesar US\$78,89 juta. Surplus neraca perdagangan Provinsi Lampung pada Mei 2022 diperoleh dari negara yang tergabung dalam Uni Eropa sebesar US\$36,57 juta, serta dari kelompok negara selain negara utama sebesar US\$66,45 juta.

**Tabel II - 5 Neraca Perdagangan Luar Negeri Provinsi Lampung**

Uraian	Nilai (Juta US\$)				Perubahan Mei 2022 thd April 2022 (juta US\$)	Perubahan Mei 2022 thd April 2022 (persen)	Perubahan Jan - Mei 2022 thd Jan - Mei 2021 (persen)
	April 2022	Mei 2022	Januari-Mei 2021	Januari-Mei 2022			
(1)	(2)	(3)	(4)	(5)	(6)	(7)	(8)
Total ekspor	374,80	297,76	1.609,63	1.920,98	-77,04	-20,55	19,34
Total impor	259,38	218,87	916,54	1.147,10	-40,51	-15,62	25,16
<b>Selisih</b>	<b>115,42</b>	<b>78,89</b>	<b>693,09</b>	<b>773,88</b>			

Sumber : BPS Provinsi Lampung 2022, diolah

Untuk 5 besar komoditas ekspor Provinsi Lampung antara lain; (a) Batu Bara, (b) Lemak dan minyak hewan/nabati, (c) Kopi, teh, rempah-rempah, (d) Bubur Kayu/Pulp, (e) Olahan dari buah-buahan/sayuran.

Untuk 5 besar komoditas impor Provinsi Lampung adalah sebagai



berikut : (a) Gula dan kembang gula, (b) Binatang hidup, (c) Pupuk, (d) Ampas/sisa industri makanan, (e) Ikan dan Udang.

Adapun prioritas dan sasaran pembangunan daerah provinsi Lampung tahun 2022 disajikan dalam tabel berikut ini:

**Tabel II - 6 Prioritas dan Sasaran Pembangunan Daerah Tahun 2022**

No	Prioritas RKPD 2022	Sasaran RKPD 2022	
1	Kehidupan yang Religius, Aman, Berbudaya dan Inovatif	a	Meningkatnya kerukunan antar umat beragama, dan keamanan daerah
		b	Meningkatkan kualitas demokrasi masyarakat
		c	Meningkatnya pelestarian budaya
2	Reformasi Birokrasi	a	Meningkatnya kualitas implementasi reformasi birokrasi
		b	Meningkatnya akuntabilitas keuangan dan akuntabilitas kinerja
		c	Meningkatnya kualitas layanan kepada masyarakat
3	Meningkatkan kualitas Sumberdaya Manusia	a	Meningkatnya derajat kesehatan masyarakat (Lampung Sehat)
		b	Meningkatnya aksesibilitas dan kualitas pendidikan menengah
		c	Meningkatnya pengarusutamaan gender, perlindungan anak dan kemandirian penyandang disabilitas
		d	Meningkatnya peran serta pemuda dalam pembangunan dan prestasi di bidang olahraga nasional (Pemuda & Olahraga Berjaya)
		e	Penyerapan Tenaga Kerja
4	Pembangunan Infrastruktur	a	Meningkatnya konektivitas antar wilayah
		b	Terwujudnya ketahanan dan kemandirian energi menuju Lampung Terang
		c	Meningkatnya Kapasitas Jaringan Sumber Daya Air
		d	Meningkatnya Akses Masyarakat terhadap perumahan dan kawasan permukiman yang Layak, Sehat dan Aman
5	Peningkatan investasi dan nilai tambah produk unggulan	a	Meningkatnya pertumbuhan Sektor Pertanian
		b	Meningkatnya pertumbuhan sektor industri dan perdagangan
		c	Menjaga stabilitas harga
		d	Menurunnya kemiskinan
		e	Mengurangi Ketimpangan Antar Wilayah
		f	Menurunnya ketimpangan pendapatan dalam masyarakat
6	Pengelolaan	a	Peningkatan Kualitas Lingkungan Hidup

No	Prioritas RKPD 2022	Sasaran RKPD 2022	
	lingkungan yang berkelanjutan dan mitigasi bencana	b	Meningkatnya ketangguhan terhadap bencana

Sumber : Bappeda Prov. Lampung

## B. Perkembangan Penanganan Pandemi Covid-19 di Provinsi Lampung Sampai Dengan Bulan Juni Tahun 2022

Situasi pandemi COVID-19 di Provinsi Lampung sudah melandai namun kasus masih ditemukan setiap hari dalam bulan Juni tahun 2022 sehingga kegiatan surveilans tetap terus dilakukan dalam rangka deteksi dini dan antisipasi peningkatan kasus. Jumlah kasus positif dari 18 Maret 2020 sampai dengan 10 Juli 2022 sebesar 73.099 kasus, dengan kasus kumulatif sembuh sebanyak 68.951 kasus (angka kesembuhan 94,33%) dan kasus kumulatif meninggal sebanyak 4.129 kasus (CFR 5,65%) serta kasus aktif sebesar 0,03% (19 Kasus) seperti terlihat pada gambar di bawah ini:

Gambar II - 1 Situasi Covid-19 di Lampung

Situasi COVID-19 di Lampung <small>sd tanggal 10 Juli 2022</small>			
<b>Kasus Positif</b>		<b>Kasus Positif Meninggal</b>	
Jumlah Kasus Positif	73.099	Jumlah Kasus Meninggal	4.129
Jumlah Kasus Hari ini	2	Jumlah Kasus Hari ini	0
<b>Kasus Positif Sembuh</b>		<b>Kasus Aktif</b>	
Jumlah Sembuh	68.951	Jumlah	19
Jumlah Kasus Hari ini	1	%	0,03%
Angka Kesembuhan kumulatif	94,34%		

Sumber: Dinas Kesehatan Provinsi Lampung, 2022

Upaya yang dilakukan Pemerintah Provinsi Lampung dalam penanggulangan pandemi COVID-19 adalah sebanyak berikut:

1. Upaya Deteksi

- Menetapkan Target Mingguan testing per puskesmas (WHO & Inmendagri)
  - Peningkatan testing dengan melakukan testing pada Suspek di Fasilitas Kesehatan
  - Peningkatan tracing dengan menemukan 15 Kontak Erat dari setiap kasus positif
  - Pemantauan di pintu masuk Lampung (POLRI, Kemhub, Dinkes, KKP)
2. Upaya Perubahan Perilaku
- Pencegahan
    - Tim Penegakkan Disiplin PROKES
    - Regulasi : PERGUB 45 tahun 2020 dan PERDA 3 tahun 2020 tentang Adapatasi Kebiasaan Baru/AKB
    - Penerapan Aplikasi Peduli Lindungi
    - Komunikasi Risiko melalui berbagai media : KIE via medsos, lokal dan lainnya
    - Kerjasama dengan lintas sektor/Pentahelix
3. Upaya Vaksinasi
- Pengebalan untuk mewujudkan Herd Immunity
    - Vaksinasi COVID-19
      - ✓ Membuka pos vaksinasi di fasilitas kesehatan dan non fasilitas kesehatan (sentra vaksinasi, masjid, desa/kel, Pasar/Mall, terminal, pelabuhan, bandara,faskes, Rest Area dll)
    - Vaksinasi Rutin Anak lengkap
      - ✓ Bulan Imunisasi Anak Nasional/BIAN untuk mendapatkan imunisasi tambahan MR dan Imunisasi Kejar dalam rangka melengkapi imunisasi Anak dengan memberikan IPV dan DPT HB Hib
      - ✓ Bulan Imunisasi Anak Sekolah/BIAS

✓ Imunisasi Rutin pada anak usia 0 bulan sd usia 12 tahun

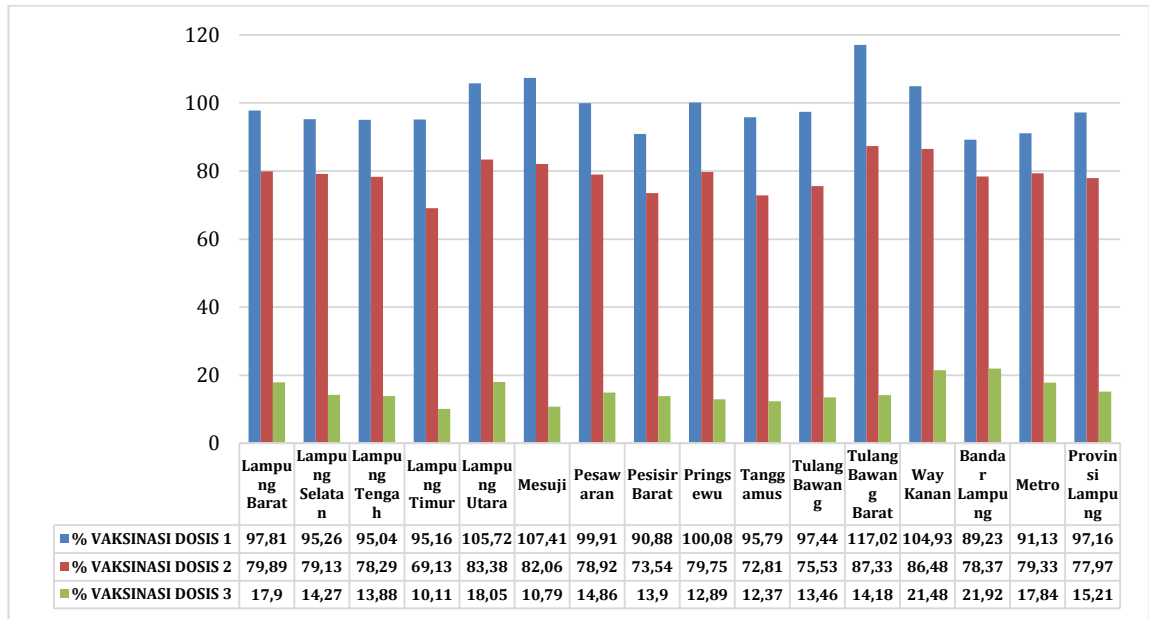
- Menyiapkan SDM
- Berkoordinasi dengan Kementerian Kesehatan Terkait Vaksin dan Logistiknya (ADS, Alkohol swab, Safety Box dll)

4. Upaya Manajemen Kasus

- Sarana prasarana isolasi di RS (Isolasi dan ICU) dan sarana karantina (Kasus Kontak Erat)
- Menyiapkan alat kesehatan dan Obat-obatan
- Menyiapkan SDM di RS dan Puskesmas
- Menyiapkan logistik (RDT Antigen)
- Menyiapkan sarana oksigen untuk di RS

Dalam rangka penanggulangan Pandemi Covid-19 maka Pemerintah Provinsi Lampung telah melakukan vaksinasi Covid-19 yang merupakan kolaborasi dengan masyarakat. Vaksinasi telah dilakukan melalui 3 dosis, dimana capaian vaksinasi dosis I di seluruh Kabupaten/Kota per tanggal 2 Juni 2022 telah mencapai di atas 89% bahkan di tingkat Provinsi telah mencapai 97,16%. Sedangkan dosis II di Kabupaten/Kota rata-rata telah mencapai 69% – 87,33% dengan capaian Provinsi Lampung mencapai 77,97%. Untuk dosis ke III, capaiannya hanya 15,21%. Grafik cakupan vaksinasi Covid-19 di Provinsi Lampung Triwulan II Tahun 2022 dapat terlihat dari grafik di bawah ini.

**Grafik II - 9 Cakupan Vaksinasi Covid-19 Triwulan II 2022 Berdasarkan Asal KTP**



Sumber: Dinas Kesehatan Provinsi Lampung, 2022

Sejak Bulan Maret 2020, Pemerintah telah melakukan berbagai penyesuaian dan respon kebijakan untuk menekan perkembangan Pandemi Covid-19 di seluruh daerah di Indonesia. Respon kebijakan ini mencakup, pertama; Penguatan fasilitas kesehatan, baik pemenuhan kapasitas laboratorium uji maupun alat-alat kesehatan untuk penanganan pasien Covid-19, serta edukasi masyarakat tentang perilaku sehat dan pentingnya pembatasan fisik. Kedua; peluncuran paket stimulus dengan tujuan melindungi kelompok masyarakat rentan dan dunia usaha. Ketiga; Kebijakan stimulus yang dikeluarkan otoritas moneter serta kebijakan pemulihan kondisi sosial ekonomi masyarakat Pasca Pandemi Covid -19. Beberapa kebijakan itu antara lain:

1. Pembentukan Gugus Tugas Penanganan Covid -19
2. Penerapan Sosial Distancing pada seluruh aktivitas pelayanan kepada masyarakat
3. Memastikan ketersediaan bahan kebutuhan pokok yang cukup dan memadai
4. Larangan bagi ASN untuk melakukan Perjalanan Dinas



5. Menunda kegiatan kegiatan yang melibatkan banyak orang
6. Perubahan Metode Kerja Bagi ASN dan BUMN/Pekerja Swasta dengan Metode Work From Home
7. Penerapan Metode Pembelajaran Online bagi Siswa dan Mahasiswa
8. Meningkatkan pelayanan penge-test-an infeksi Covid -19 dan pengobatan secara maksimal dengan memanfaatkan kemampuan Rumah Sakit Daerah, dan bekerjasama dengan Rumah Sakit Swasta, serta Lembaga Riset dan Pendidikan tinggi
9. Realokasi dan refocusing anggaran belanja APBN dan APBD TA 2020, termasuk juga kebijakan Penghentian DAK Fisik tahun 2020 kecuali untuk Bidang Pendidikan dan Kesehatan
10. Melakukan upaya upaya Pemulihan Ekonomi akibat Covid -19 dengan antara lain memberikan stimulus fiskal, non fiskal dan keuangan, yang mencakup perluasan bantuan sosial, listrik gratis, dan kartu prakerja, serta untuk dunia usaha diberikan keringanan pajak dan kelonggaran kredit. Ada juga paket stimulus yang dikeluarkan otoritas moneter berupa bantuan likuiditas pada sektor keuangan dan penurunan suku bunga.
11. Penyediaan Jaring Pengamanan Sosial/Social Safety Net
12. Lain lain kebijakan yang di perlukan sesuai dengan perkembangan kebutuhan penanganan Covid -19

Untuk meningkatkan kinerja Ekonomi Makro Provinsi Lampung yang terkoreksi karena Pandemi Covid 19, Pemerintah Provinsi Lampung telah memberlakukan Enam kebijakan dalam upaya dalam mengantisipasi dampak ekonomi Covid-19, antara lain:

1. Sinergi dan harmonisasi kebijakan antara pemerintah pusat, Provinsi dan Kabupaten/Kota dalam melakukan penyesuaian ulang (re-arrangement) terhadap belanja dan anggaran pembangunan agar upaya penanggulangan Covid-19 berjalan produktif dan optimal serta tepat sasaran

2. Menjaga stabilitas ekonomi dan terus membangun keyakinan masyarakat terhadap kinerja ekonomi melalui analisis dan evaluasi kebijakan dampak Covid-19 terhadap perekonomian dari waktu ke waktu, serta mengambil langkah-langkah koordinasi kebijakan lanjutan untuk menjaga stabilitas makro ekonomi dan sistem keuangan, guna menopang pertumbuhan ekonomi tetap baik dan berdaya tahan.
3. Memastikan tujuan dan sasaran refocusing anggaran yang telah dilaksanakan dapat diimplementasikan tepat sasaran, sesuai dengan koridor aturan, ataupun petunjuk teknis dan kelembagaan yang telah ditetapkan.
4. Implementasi anggaran kesehatan secara cepat dan tepat, khususnya untuk pembelian penambahan alat kesehatan pendukung, perlindungan tenaga kesehatan dan persiapan peningkatan kapasitas rumah sakit rujukan, sebagai garda terdepan dalam penanganan Covid-19.
5. Memastikan bahwa kelompok ekonomi yang paling rentan memiliki kemampuan untuk memenuhi kebutuhan hidupnya, serta menyegerakan realisasi program-program bantuan sosial seperti Program Keluarga Harapan, Bantuan Pangan Non-Tunai, Kartu Pra Kerja, serta implementasi Program-Program *Social Safety Net* di daerah seperti halnya bantuan Paket Sembako bagi masyarakat miskin diluar yang sudah menerima bantuan sosial (PKH, BPNT, Bantuan Pangan Tunai, Dana Desa, dsb), Kartu Petani Berjaya dan lain lain.
6. Mempercepat pelaksanaan Program yang mendukung Pemulihan Ekonomi Nasional seperti pemberian insentif/bantuan terhadap tenaga kerja terdampak COVID-19 dalam bentuk stimulan, penyelesaian kasus perselisihan dan hubungan industrial bagi tenaga kerja yang dirumahkan/PHK, operasional rumah singgah (karantina), Bantuan stimulan pendampingan UKM Formal dan Informal, Pengadaan/produksi APD dengan pola kerjasama UKM dan Pemerintah untuk didistribusikan kepada masyarakat, pemberdayaan IKM, serta Program Operasi Pasar di 15 Kabupaten/Kota di Provinsi Lampung.

7. Jaminan keberlangsungan operasional dan insentif usaha khususnya pada sektor yang terdampak cukup dalam seperti transportasi, perdagangan, akomodasi/restoran (pariwisata) dan industri padat karya yang mengalami penurunan cukup tajam.

**C. Kinerja RKPD Provinsi Lampung sampai dengan TRIWULAN II Tahun 2022.**

Sesuai dengan Permendagri 86/2017 tentang tentang Tata Cara Perencanaan, Pengendalian dan Evaluasi Pembangunan Daerah, Tata cara Evaluasi RRPJPD dan RPJMD, serta Tata Cara Perubahan RPJPD, RPJMD dan RKPD, disebutkan bahwa Perubahan RKPD disusun berpedoman pada Peraturan Daerah tentang RPJMD dan Hasil Evaluasi Pelaksanaan RKPD Tahun berkenaan. Berkenaan dengan hal tersebut, pada bagian ini disampaikan evaluasi hasil RKPD Provinsi Lampung sampai dengan Triwulan II Tahun 2022, berdasarkan *entry* data pada aplikasi Simonev Bappeda Provinsi Lampung. Dengan evaluasi ini nantinya akan diketahui capaian realisasi keuangan dan fisik dari masing masing Perangkat Daerah (PD) selama Triwulan II Tahun 2022.

Realisasi keuangan dan fisik Perangkat Daerah sampai dengan Triwulan II tahun 2022 dapat dilihat pada tabel berikut :

**Tabel II - 7 Evaluasi Terhadap Hasil RKPD Provinsi Lampung Tahun 2022**

Kode	Urusan/Bidang Urusan Pemerintahan Daerah dan Program/Kegiatan	Indikator Kinerja Program (outcome)/ kegiatan (output)	Target RPJMD Provinsi pada Tahun 2024 (Akhir Periode RPJMD)		Realisasi Capaian Kinerja RPJMD Provinsi sampai dengan tahun 2021		Target Kinerja dari Anggaran RKPD Provinsi Tahun 2022		Realisasi Kinerja Pada Triwulan								Realisasi Capaian Kinerja dan Anggaran RKPD Provinsi yang dievaluasi (persen)		Realisasi kinerja dan anggaran RPJMD Provinsi Sampai dengan Tahun 2024		Tingkat Capaian Kinerja dan Realisasi Anggaran RPJMD Provinsi s/d Tahun 2022 (%)		Perangkat Daerah Penanggung Jawab
			K	Rp	K	Rp	K	Rp	I		II		III		IV		K	Rp	K	Rp	K	Rp	
3	4	5	6		7		8		9		10		11		12		13		14 = 7 + 13		15 = 14/6 x 100%		16
1.1.1	PROGRAM PENUNJANG URUSAN PEMERINTAHAN DAERAH PROVINSI	PERSENTASE PELAYANAN PENUNJANG URUSAN PEMERINTAHAN DAERAH	100	5.736.504.110.415	19,62	2.218.522.044.162	100	1.125.685.854.846			23,24	1.946.149.907					4,65	1.946.149.907	24,27	2.220.468.194.069	24,27	38,71	Dinas Pendidikan dan Kebudayaan
1.1.2	PROGRAM PENGELOLAAN PENDIDIKAN	Persentase SMK Terakreditasi Minimal B	75	2.424.935.771.038	20,00	425.376.121.837	75	2.424.935.771.038			14,63	140.090.423.379					2,93	140.090.423.379	22,93	565.466.545.216	30,57	23,32	Dinas Pendidikan dan Kebudayaan
1.1.3	PROGRAM PENGEMBANGAN KURIKULUM	PERSENTASE KEGIATAN PENGEMBANGAN KURIKULUM MELALUI KEGIATAN PEMANFAATAN TIK DI SEKOLAH YANG DILAKSANAKAN	66	1.381.140.000			64	660.000.000			0,00	142.716.000					0,00	142.716.000	0,00	142.716.000	0,00	10,33	Dinas Pendidikan dan Kebudayaan
1.1.4	PROGRAM PENDIDIK DAN TENAGA KEPENDIDIKAN	Persentase kebutuhan minimal tenaga pendidik jenjang pendidikan menengah dan khusus	66	47.479.476.400	20,00	12.365.900.000	64	8.554.296.000			0,00	3.311.945.400					0,00	3.311.945.400	20,00	15.677.845.400	30,30	33,02	Dinas Pendidikan dan Kebudayaan
2.22.2	PROGRAM PENGEMBANGAN KEBUDAYAAN	Persentase peningkatan jumlah Sumber Daya Manusia kebudayaan yang dibina	92	8.275.998.000	20,00	1.952.682.498	60	2.150.000.000			29,17	796.699.372					5,83	796.699.372	25,83	2.749.381.870	28,08	33,22	Dinas Pendidikan dan Kebudayaan
2.22.3	PROGRAM PENGEMBANGAN KESENIAN TRADISIONAL	Persentase Peningkatan Jumlah SDM kesenian tradisional yang mendapatkan pendidikan	76,9	4.516.608.000	20,00	999.305.000	57,6	1.415.000.000			35,02	396.341.000					7,00	396.341.000	27,00	1.395.646.000	35,12	30,90	Dinas Pendidikan dan Kebudayaan

Kode	Urusan/Bidang Urusan Pemerintahan Daerah dan Program/Kegiatan	Indikator Kinerja Program (outcome)/ kegiatan (output)	Target RPJMD Provinsi pada Tahun 2024 (Akhir Periode RPJMD)		Realisasi Capaian Kinerja RPJMD Provinsi sampai dengan tahun 2021		Target Kinerja dari Anggaran RKPd Provinsi Tahun 2022		Realisasi Kinerja Pada Triwulan								Realisasi Capaian Kinerja dan Anggaran RKPd Provinsi yang dievaluasi (persen)		Realisasi kinerja dan anggaran RPJMD Provinsi Sampai dengan Tahun 2024		Tingkat Capaian Kinerja dan Realisasi Anggaran RPJMD Provinsi s/d Tahun 2022 (%)		Perangkat Daerah Penanggung Jawab
									I		II		III		IV								
3	4	5	6		7		8		9		10		11		12		13		14 = 7 + 13		15 = 14/6 x 100%		16
			K	Rp	K	Rp	K	Rp	K	Rp	K	Rp	K	Rp	K	Rp	K	Rp	K	Rp	K	Rp	
2.22.4	PROGRAM PEMBINAAN SEJARAH	Persentase Warisan Seni Dan Budaya Yang Tersertifikasi Nasional (WBTB)	80	1.020.321.600	20,00	168.239.000	72,5	400.000.000			70,00	252.679.500					14,00	252.679.500	34,00	420.918.500	42,50	41,25	Dinas Pendidikan dan Kebudayaan
2.22.6	PROGRAM PENGELOLAAN PERMUSEUMAN	Persentase Jumlah Koleksi Cagar Budaya Museum yang dirawat	100	13.253.374.000	15,00	3.253.938.400	100	3.800.000.000			34,44	1.303.588.600					6,89	1.303.588.600	21,89	4.557.527.000	21,89	34,39	Dinas Pendidikan dan Kebudayaan
1.2.2	PROGRAM PEMENUHAN UPAYA KESEHATAN PERORANGAN DAN UPAYA KESEHATAN MASYARAKAT	FKTP Terakreditasi, Penemuan Kasus (CDR) TBC, Prevalensi wasting, Persentase Persalinan di Fasilitas Pelayanan Kesehatan	100	33.780.244.000	17,50	23.695.290.163	4,51	11.180.000.000			7,92	42.752.085.750					1,58	42.752.085.750	19,08	66.447.375.913	19,08	196,70	Dinas Kesehatan
1.2.4	PROGRAM SEDIAAN FARMASI, ALAT KESEHATAN DAN MAKANAN MINUMAN	Persentase Pemenuhan Sediaan Farmasi, Alkes dan Makanan Minuman	100	1.401.000.000	20,00	135.424.868	90	317.000.000			12,50	77.904.000					2,50	77.904.000	22,50	213.328.868	22,50	15,23	Dinas Kesehatan
1.2.5	PROGRAM PEMBERDAYAAN MASYARAKAT BIDANG KESEHATAN	Persentase Kabupaten/Kota yang Menerapkan Kebijakan Germas	75	2.092.130.491	16,67	325.017.700	48	350.000.000			47,86	115.725.300					9,57	115.725.300	26,24	440.743.000	34,98	21,07	Dinas Kesehatan
1.2.1	PROGRAM PENUNJANG URUSAN PEMERINTAHAN DAERAH PROVINSI	Persentase pelayanan administrasi rumah sakit	100	1.538.635.897.000	14,29	261.005.288.233	100	389.958.027.340			52,13	65.644.552.239					10,43	65.644.552.239	24,71	326.649.840.472	24,71	21,23	Rumah Sakit Umum Daerah dr. Abdul Moeloek
1.2.2	PROGRAM PEMENUHAN UPAYA KESEHATAN PERORANGAN DAN UPAYA KESEHATAN MASYARAKAT	Persentase tingkat pemenuhan standar sarana dan prasarana di rumah sakit sesuai standar	100	295.571.104.786	7,04	17.956.429.266	100	39.349.102.000			11,11	582.539.092					2,22	582.539.092	9,26	18.538.968.358	9,26	6,27	Rumah Sakit Umum Daerah dr. Abdul Moeloek

Kode	Urusan/Bidang Urusan Pemerintahan Daerah dan Program/Kegiatan	Indikator Kinerja Program (outcome)/ kegiatan (output)	Target RPJMD Provinsi pada Tahun 2024 (Akhir Periode RPJMD)		Realisasi Capaian Kinerja RPJMD Provinsi sampai dengan tahun 2021		Target Kinerja dari Anggaran RKPd Provinsi Tahun 2022		Realisasi Kinerja Pada Triwulan								Realisasi Capaian Kinerja dan Anggaran RKPd Provinsi yang dievaluasi (persen)		Realisasi kinerja dan anggaran RPJMD Provinsi Sampai dengan Tahun 2024		Tingkat Capaian Kinerja dan Realisasi Anggaran RPJMD Provinsi s/d Tahun 2022 (%)		Perangkat Daerah Penanggung Jawab
									I		II		III		IV								
3	4	5	6		7		8		9		10		11		12		13		14 = 7 + 13		15 = 14/6 x 100%		16
			K	Rp	K	Rp	K	Rp	K	Rp	K	Rp	K	Rp	K	Rp	K	Rp	K	Rp	K	Rp	
1.2.1	PROGRAM PENUNJANG URUSAN PEMERINTAHAN DAERAH PROVINSI	Persentase layanan penunjang urusan pemerintahan daerah	100	235.950.206.438	19,74	37.664.056.740	100	116.987.408.202			47,60	1.022.492.911					9,52	1.022.492.911	29,26	38.686.549.651	29,26	16,40	Rumah Sakit Jiwa
1.2.2	PROGRAM PEMENUHAN UPAYA KESEHATAN PERORANGAN DAN UPAYA KESEHATAN MASYARAKAT	Persentase Pemenuhan Upaya Kesehatan Perorangan dan Upaya Kesehatan Perorangan dan Upaya Kesehatan Masyarakat	100	32.952.017.817	19,09	3.375.509.950	100	1.948.424.145			38,90	64.048.246					7,78	64.048.246	26,87	3.439.558.196	26,87	10,44	Rumah Sakit Jiwa
1.3.1	PROGRAM PENUNJANG URUSAN PEMERINTAHAN DAERAH PROVINSI	Persentase Layanan Penunjang Urusan Pemerintah Daerah	100	257.534.186.655	19,35	47.860.554.342	100	65.070.144.610			15,30	1.142.463.264					3,06	1.142.463.264	22,41	49.003.017.606	22,41	19,03	Dinas Bina Marga dan Bina Konstruksi
1.3.10	PROGRAM PENYELENGGARAAN JALAN	Persentase Jalan Dalam Kondisi Mantap	78	2.851.102.445.196	75,00	467.370.364.635	77	1.060.036.534.590			5,00	725.649.800					1,00	725.649.800	76,00	468.096.014.435	97,44	16,42	Dinas Bina Marga dan Bina Konstruksi
1.3.11	PROGRAM PENGEMBANGAN JASA KONSTRUKSI	Jumlah Penyedia Jasa dan SDM Tenaga Kerja Jasa Konstruksi Yang Profesional dan Berkualitas	100	8.101.965.200	66,67	900.675.600	59,07	2.172.270.800			19,85	12					3,97	12	70,64	900.675.612	70,64	11,12	Dinas Bina Marga dan Bina Konstruksi
1.3.1	PROGRAM PENUNJANG URUSAN PEMERINTAHAN DAERAH PROVINSI	Persentase Pelayanan Penunjang Urusan Pemerintahan Daerah Yang Tertib dan Tepat Waktu	100	253.232.902.690	19,40	50.904.765.903	100	50.491.517.817			13,52	1.654.480.198					2,70	1.654.480.198	22,10	52.559.246.101	22,10	20,76	Dinas Pengelolaan Sumber Daya Air
1.3.2	PROGRAM PENGELOLAAN SUMBER DAYA AIR (SDA)	Persentase Pembangunan, Rehabilitasi dan Pengembalian Fungsi Jaringan Irigasi dan	100	454.291.020.636	79,39	96.054.977.997	100	85.195.907.124			30,61	2.542.114.000					6,12	2.542.114.000	85,52	98.597.091.997	85,52	21,70	Dinas Pengelolaan Sumber Daya Air



Kode	Urusan/Bidang Urusan Pemerintahan Daerah dan Program/Kegiatan	Indikator Kinerja Program (outcome)/kegiatan (output)	Target RPJMD Provinsi pada Tahun 2024 (Akhir Periode RPJMD)		Realisasi Capaian Kinerja RPJMD Provinsi sampai dengan tahun 2021		Target Kinerja dari Anggaran RKPd Provinsi Tahun 2022		Realisasi Kinerja Pada Triwulan								Realisasi Capaian Kinerja dan Anggaran RKPd Provinsi yang dievaluasi (persen)		Realisasi kinerja dan anggaran RPJMD Provinsi Sampai dengan Tahun 2024		Tingkat Capaian Kinerja dan Realisasi Anggaran RPJMD Provinsi s/d Tahun 2022 (%)		Perangkat Daerah Penanggung Jawab
									I		II		III		IV								
3	4	5	6		7		8		9		10		11		12		13		14 = 7 + 13		15 = 14/6 x 100%		16
			K	Rp	K	Rp	K	Rp	K	Rp	K	Rp	K	Rp	K	Rp	K	Rp	K	Rp	K	Rp	
		Infrastruktur Sumbang Daya Air Lainnya Yang Ditingkatkan Dalam Kondisi Baik																					
1.3.12	PROGRAM PENYELENGGARAAN PENATAAN RUANG	Persentase pengendalian pemanfaatan ruang	100	11.400.000.000	20,00	1.060.967.435	100	3.180.000.000			22,08	156.381.154					4,42	156.381.154	24,42	1.217.348.589	24,42	10,68	Dinas Perumahan, Kawasan Permukiman dan Cipta Karya
1.3.3	PROGRAM PENGELOLAAN DAN PENGEMBANGAN SISTEM PENYEDIAAN AIR MINUM	Persentase kesesuaian realisasi dengan dokumen perencanaan sesuai dengan aturan yang ada	100	15.405.000.000	33,33	471.488.000	100	8.800.000.000			20,00	37.988.400					4,00	37.988.400	37,33	509.476.400	37,33	3,31	Dinas Perumahan, Kawasan Permukiman dan Cipta Karya
1.3.5	PROGRAM PENGELOLAAN DAN PENGEMBANGAN SISTEM AIR LIMBAH	Persentase penyediaan sistem pengelolaan air limbah	100	4.300.000.000	20,00	2.435.492.700	100	1.300.000.000			0,00	207.460.200					0,00	207.460.200	20,00	2.642.952.900	20,00	61,46	Dinas Perumahan, Kawasan Permukiman dan Cipta Karya
1.3.7	PROGRAM PENGEMBANGAN PERMUKIMAN	Cakupan pembangunan prasarana dan sarana pada kawasan strategis	100	38.698.592.000	20,00	11.518.122.223	100	8.624.800.000			47,92	6.966.255.316					9,58	6.966.255.316	29,58	18.484.377.539	29,58	47,76	Dinas Perumahan, Kawasan Permukiman dan Cipta Karya
1.3.8	PROGRAM PENATAAN BANGUNAN GEDUNG	Persentase kualitas bangunan gedung provinsi dan lingkungannya yang sesuai standar	100	217.247.483.548	20,00	55.405.465.381	100	58.446.659.650			15,36	6.888.291.803					3,07	6.888.291.803	23,07	62.293.757.184	23,07	28,67	Dinas Perumahan, Kawasan Permukiman dan Cipta Karya
1.3.9	PROGRAM PENATAAN BANGUNAN DAN LINGKUNGANNYA	persentase penataan bangunan dan lingkungannya	100	11.722.351.190	66,67	2.363.487.898	100	7.667.978.850			33,33	1.979.782.050					6,67	1.979.782.050	73,33	4.343.269.948	73,33	37,05	Dinas Perumahan, Kawasan Permukiman dan Cipta Karya

Kode	Urusan/Bidang Urusan Pemerintahan Daerah dan Program/Kegiatan	Indikator Kinerja Program (outcome)/ kegiatan (output)	Target RPJMD Provinsi pada Tahun 2024 (Akhir Periode RPJMD)		Realisasi Capaian Kinerja RPJMD Provinsi sampai dengan tahun 2021		Target Kinerja dari Anggaran RKPd Provinsi Tahun 2022		Realisasi Kinerja Pada Triwulan								Realisasi Capaian Kinerja dan Anggaran RKPd Provinsi yang dievaluasi (persen)		Realisasi kinerja dan anggaran RPJMD Provinsi Sampai dengan Tahun 2024		Tingkat Capaian Kinerja dan Realisasi Anggaran RPJMD Provinsi s/d Tahun 2022 (%)		Perangkat Daerah Penanggung Jawab
									I		II		III		IV								
3	4	5	6		7		8		9		10		11		12		13		14 = 7 + 13		15 = 14/6 x 100%		16
			K	Rp	K	Rp	K	Rp	K	Rp	K	Rp	K	Rp	K	Rp	K	Rp	K	Rp	K	Rp	
1.4.1	PROGRAM PENUNJANG URUSAN PEMERINTAHAN DAERAH PROVINSI	Prosentase Layanan Penunjang Urusan Pemerintahan Daerah	100	77.838.789.849	20,00	13.041.068.776	100	18.004.275.110			22,08	156.381.154					4,42	156.381.154	24,42	13.197.449.930	24,42	16,95	Dinas Perumahan, Kawasan Permukiman dan Cipta Karya
1.4.2	PROGRAM PENGEMBANGAN PERUMAHAN	Meningkatkan penyediaan rehabilitasi rumah bagi korban bencana	100	6.400.000.000	20,00	1.250.413.200	100	1.200.000.000			50,00	22.456.000					10,00	22.456.000	30,00	1.272.869.200	30,00	19,89	Dinas Perumahan, Kawasan Permukiman dan Cipta Karya
1.4.3	PROGRAM KAWASAN PERMUKIMAN	Menurunkan rumah tidak layak huni (RTLH)	100	49.600.000.000	20,00	5.815.262.155	100	10.700.000.000			14,50	513.080.450					2,90	513.080.450	22,90	6.328.342.605	22,90	12,76	Dinas Perumahan, Kawasan Permukiman dan Cipta Karya
2.10.10	PROGRAM PENATAGUNAAN TANAH	Meningkatkan pengaturan dan pemanfaatan pertanahan	100	2.950.000.000	22,00	152.627.400	100	450.000.000			50,00	16.430.000					10,00	16.430.000	32,00	169.057.400	32,00	5,73	Dinas Perumahan, Kawasan Permukiman dan Cipta Karya
2.10.6	PROGRAM REDISTRIBUSI TANAH DAN GANTI KERUGIAN TANAH KELEBIHAN MAKSIMUM DAN TANAH ABSENTEE	Persentase pelaksanaan Redistribusi Tanah dan Ganti Kerugian Tanah Kelebihan Maksimum dan Tanah Absentee	100	1.688.000.000			100	288.000.000			15,00	20.995.500					3,00	20.995.500	3,00	20.995.500	3,00	1,24	Dinas Perumahan, Kawasan Permukiman dan Cipta Karya
1.5.1	PROGRAM PENUNJANG URUSAN PEMERINTAHAN DAERAH PROVINSI	Prosentase Layanan Penunjang Urusan Pemerintahan Daerah	100	173.029.364.739	18,03	39.927.502.347	100	42.202.804.076			31,56	577.695.228					6,31	577.695.228	24,34	40.505.197.575	24,34	23,41	Satuan Polisi Pamong Praja

Kode	Urusan/Bidang Urusan Pemerintahan Daerah dan Program/Kegiatan	Indikator Kinerja Program (outcome)/ kegiatan (output)	Target RPJMD Provinsi pada Tahun 2024 (Akhir Periode RPJMD)		Realisasi Capaian Kinerja RPJMD Provinsi sampai dengan tahun 2021		Target Kinerja dari Anggaran RKPd Provinsi Tahun 2022		Realisasi Kinerja Pada Triwulan								Realisasi Capaian Kinerja dan Anggaran RKPd Provinsi yang dievaluasi (persen)		Realisasi kinerja dan anggaran RPJMD Provinsi Sampai dengan Tahun 2024		Tingkat Capaian Kinerja dan Realisasi Anggaran RPJMD Provinsi s/d Tahun 2022 (%)		Perangkat Daerah Penanggung Jawab
									I		II		III		IV								
3	4	5	6		7		8		9		10		11		12		13		14 = 7 + 13		15 = 14/6 x 100%		16
			K	Rp	K	Rp	K	Rp	K	Rp	K	Rp	K	Rp	K	Rp	K	Rp	K	Rp	K	Rp	
1.5.2	PROGRAM PENINGKATAN KETENTERAMAN DAN KETERTIBAN UMUM	Terlaksananya Penyelesaian Potensi Gangguan Trantibum Di Lingkup Pemprov Lampung	100	17.673.506.200	87,50	5.083.082.799	100	4.449.847.700			30,00	87.771.500					6,00	87.771.500	93,50	5.170.854.299	93,50	29,26	Satuan Polisi Pamong Praja
1.5.1	PROGRAM PENUNJANG URUSAN PEMERINTAHAN DAERAH PROVINSI	Prosentase Layanan Penunjang Urusan Pemerintahan Daerah	100	37.811.974.921	19,16	9.708.305.130	100	10.677.362.551			46,59	2.136.650.873					9,32	2.136.650.873	28,48	11.844.956.003	28,48	31,33	Badan Pengelolaan Bencana Daerah
1.5.3	PROGRAM PENANGGULANGAN BENCANA	Prosentase peningkatan upaya penanggulangan bencana yang mencakup prabencana, tanggap darurat, dan pasca bencana	100	57.697.048.072	19,58	23.219.010.979	100	19.262.447.900			13,43	511.736.200					2,69	511.736.200	22,26	23.730.747.179	22,26	41,13	Badan Pengelolaan Bencana Daerah
1.6.1	PROGRAM PENUNJANG URUSAN PEMERINTAHAN DAERAH PROVINSI	Persentase Program Penunjang Urusan Pemerintah Daerah	100	100.929.370.343	20,00	21.616.102.951	100	25.106.592.889			35,32	10.786.045.902					7,06	10.786.045.902	27,06	32.402.148.853	27,06	32,10	Dinas Sosial
1.6.2	PROGRAM PEMBERDAYAAN SOSIAL	Persentase Pemberdayaan Kesejahteraan Sosial	100	2.656.132.021	10,00	314.734.300	100	788.536.900			11,00	81.802.600					2,20	81.802.600	12,20	396.536.900	12,20	14,93	Dinas Sosial
1.6.3	PROGRAM PENANGANAN WARGA NEGARA MIGRAN KORBAN TINDAK KEKERASAN	Presentase Penanganan Warga Migran Korban Tindak Kekerasan	100	1.057.115.716	20,00	204.035.531	100	250.000.000			13,33	70.955.025					2,67	70.955.025	22,67	274.990.556	22,67	26,01	Dinas Sosial
1.6.4	PROGRAM REHABILITASI SOSIAL	Presentase PPKS Penerima Manfaat Program Rehabilitasi Sosial yang terpenuhi kebutuhan dasarnya serta meningkatnya	100	40.392.484.112	19,02	7.446.574.902	100	10.355.577.164			81,59	4.148.207.910					16,32	4.148.207.910	35,34	11.594.782.812	35,34	28,71	Dinas Sosial

Kode	Urusan/Bidang Urusan Pemerintahan Daerah dan Program/Kegiatan	Indikator Kinerja Program (outcome)/ kegiatan (output)	Target RPJMD Provinsi pada Tahun 2024 (Akhir Periode RPJMD)		Realisasi Capaian Kinerja RPJMD Provinsi sampai dengan tahun 2021		Target Kinerja dari Anggaran RKPd Provinsi Tahun 2022		Realisasi Kinerja Pada Triwulan								Realisasi Capaian Kinerja dan Anggaran RKPd Provinsi yang dievaluasi (persen)		Realisasi kinerja dan anggaran RPJMD Provinsi Sampai dengan Tahun 2024		Tingkat Capaian Kinerja dan Realisasi Anggaran RPJMD Provinsi s/d Tahun 2022 (%)		Perangkat Daerah Penanggung Jawab
									I		II		III		IV								
3	4	5	6		7		8		9		10		11		12		13		14 = 7 + 13		15 = 14/6 x 100%		16
			K	Rp	K	Rp	K	Rp	K	Rp	K	Rp	K	Rp	K	Rp	K	Rp	K	Rp	K	Rp	
		kemampuan fungsi sosialnya																					
1.6.5	PROGRAM PERLINDUNGAN DAN JAMINAN SOSIAL	Presentase Data Penerima Manfaat Program Perlindungan dan Jaminan Sosial yang terpenuhi kebutuhan dasarnya serta meningkatnya kemampuan fungsi sosialnya	100	2.096.285.072	20,00	9.105.263.202	100	351.728.000			19,00	163.776.500					3,80	163.776.500	23,80	9.269.039.702	23,80	442,17	Dinas Sosial
1.6.6	PROGRAM PENANGANAN BENCANA	Presentase Penanganan korban bencana yang terpenuhi kebutuhan dasarnya serta meningkatnya kemampuan fungsi sosialnya	100	3.134.017.599	20,00	608.516.000	100	704.438.000			56,73	407.427.000					11,35	407.427.000	31,35	1.015.943.000	31,35	32,42	Dinas Sosial
1.6.7	PROGRAM PENGELOLAAN TAMAN MAKAM PAHLAWAN	Persentase Pengelolaan Makam Pahlawan	100	1.577.058.756	20,00	368.487.700	100	448.000.000			25,00	87.163.500					5,00	87.163.500	25,00	455.651.200	25,00	28,89	Dinas Sosial
2.7.1	PROGRAM PENUNJANG URUSAN PEMERINTAHAN DAERAH PROVINSI	Persentase Layanan Penunjang Urusan Pemerintah Daerah	100	120.269.987.648	17,79	25.921.846.020	100	27.677.417.709			38,49	860.000.000					7,70	860.000.000,00	25,49	26.781.846.020	25,49	22,27	Dinas Tenaga Kerja
2.7.3	PROGRAM PELATIHAN KERJA DAN PRODUKTIVITAS TENAGA KERJA	Persentase Tenaga Kerja yang Mendapat Pelatihan Berbasis Kompetensi yang Ditempatkan	100	15.395.200.000	20,00	1.655.393.050	100	3.760.200.000			3,83	449.826.500					0,77	449.826.500	20,77	2.105.219.550	20,77	13,67	Dinas Tenaga Kerja
2.7.4	PROGRAM PENEMPATAN TENAGA KERJA	Persentase Kenaikan Tenaga Kerja Yang	75	4.875.302.600	19,52	413.111.475	70	1.150.302.600			27,08	235.829.702					5,42	235.829.702	24,94	648.941.177	33,25	13,31	Dinas Tenaga Kerja

Kode	Urusan/Bidang Urusan Pemerintahan Daerah dan Program/Kegiatan	Indikator Kinerja Program (outcome)/kegiatan (output)	Target RPJMD Provinsi pada Tahun 2024 (Akhir Periode RPJMD)		Realisasi Capaian Kinerja RPJMD Provinsi sampai dengan tahun 2021		Target Kinerja dari Anggaran RKPD Provinsi Tahun 2022		Realisasi Kinerja Pada Triwulan								Realisasi Capaian Kinerja dan Anggaran RKPD Provinsi yang dievaluasi (persen)		Realisasi kinerja dan anggaran RPJMD Provinsi Sampai dengan Tahun 2024		Tingkat Capaian Kinerja dan Realisasi Anggaran RPJMD Provinsi s/d Tahun 2022 (%)		Perangkat Daerah Penanggung Jawab
									I		II		III		IV								
3	4	5	6		7		8		9		10		11		12		13		14 = 7 + 13		15 = 14/6 x 100%		16
			K	Rp	K	Rp	K	Rp	K	Rp	K	Rp	K	Rp	K	Rp	K	Rp	K	Rp	K	Rp	
		Mendapat Layanan Penempatan																					
2.7.5	PROGRAM HUBUNGAN INDUSTRIAL	Persentase perselisihan hubungan industrial yang diselesaikan	100	3.085.000.000	20,00	362.687.000	100	530.000.000			13,75	110.689.000					2,75	110.689.000	22,75	473.376.000	22,75	15,34	Dinas Tenaga Kerja
2.7.6	PROGRAM PENGAWASAN KETENAGAKERJAAN	Persentase perusahaan yang melaksanakan norma kerja dan norma keselamatan dan kesehatan kerja (K3) di perusahaan	100	3.325.000.000	20,00	340.902.850	100	575.000.000			18,00	85.256.905					3,60	85.256.905	23,60	426.159.755	23,60	12,82	Dinas Tenaga Kerja
2.8.1	PROGRAM PENUNJANG URUSAN PEMERINTAHAN DAERAH PROVINSI	Persentase Layanan Urusan Pemerintah Daerah	100	52.247.975.992	19,52	11.340.668.528	100	12.353.150.000			45,29	1.508.305.711					9,06	1.508.305.711	28,58	12.848.974.239	28,58	24,59	Dinas Pemberdayaan Perempuan dan Perlindungan Anak
2.8.2	PROGRAM PENGARUSUTAM AAN GENDER DAN PEMBERDAYAAN PEREMPUAN	Persentase Pemerintah Provinsi dan Kab./Kota Kab/Kota yang Melaksanakan PUG	100	2.014.345.000	18,67	388.139.000	100	475.000.000			25,51	168.505.000					5,10	168.505.000	23,77	556.644.000	23,77	27,63	Dinas Pemberdayaan Perempuan dan Perlindungan Anak
2.8.3	PROGRAM PERLINDUNGAN PEREMPUAN	Persentase Kasus Kekerasan Terhadap Perempuan yang mendapatkan Pelayanan/ Pendampingan	100	5.346.298.000	20,00	1.176.392.367	100	1.176.800.000			22,48	253.488.150					4,50	253.488.150	24,50	1.429.880.517	24,50	26,75	Dinas Pemberdayaan Perempuan dan Perlindungan Anak
2.8.4.1	Peningkatan Kualitas Keluarga dalam Mewujudkan Kesetaraan Gender (KG) dan Hak Anak Kewenangan Provinsi	Pelaksanaan Pelatihan Ketahanan Keluarga di Kab/Kota	100	2.369.934.400	20,00	573.348.236	100	525.000.000			12,54	78.353.350					2,51	78.353.350	22,51	651.701.586	22,51	27,50	Dinas Pemberdayaan Perempuan dan Perlindungan Anak

Kode	Urusan/Bidang Urusan Pemerintahan Daerah dan Program/Kegiatan	Indikator Kinerja Program (outcome)/ kegiatan (output)	Target RPJMD Provinsi pada Tahun 2024 (Akhir Periode RPJMD)		Realisasi Capaian Kinerja RPJMD Provinsi sampai dengan tahun 2021		Target Kinerja dari Anggaran RKPd Provinsi Tahun 2022		Realisasi Kinerja Pada Triwulan								Realisasi Capaian Kinerja dan Anggaran RKPd Provinsi yang dievaluasi (persen)		Realisasi kinerja dan anggaran RPJMD Provinsi Sampai dengan Tahun 2024		Tingkat Capaian Kinerja dan Realisasi Anggaran RPJMD Provinsi s/d Tahun 2022 (%)		Perangkat Daerah Penanggung Jawab
									I		II		III		IV								
3	4	5	6		7		8		9		10		11		12		13		14 = 7 + 13		15 = 14/6 x 100%		16
			K	Rp	K	Rp	K	Rp	K	Rp	K	Rp	K	Rp	K	Rp	K	Rp	K	Rp	K	Rp	
2.8.5	PROGRAM PENGELOLAAN SISTEM DATA GENDER DAN ANAK	Persentase Kab./Kota yang Memiliki Data Gender dan Anak yang up to date	100	2.177.093.200	20,00	357.725.450	100	500.000.000			0,00	173.066.250					0,00	173.066.250	20,00	530.791.700	20,00	24,38	Dinas Pemberdayaan Perempuan dan Perlindungan Anak
2.8.6	PROGRAM PEMENUHAN HAK ANAK (PHA)	Persentase Kab./Kota Yang Telah Melaksanakan Pemenuhan Hak Hak Anak	100	2.924.532.000	20,00	489.509.100		700.000.000			0,00	216.864.200					0,00	216.864.200	20,00	706.373.300	20,00	24,15	Dinas Pemberdayaan Perempuan dan Perlindungan Anak
2.8.7	PROGRAM PERLINDUNGAN KHUSUS ANAK	Persentase Kasus Kekerasan Terhadap Anak yang mendapatkan Pelayanan/ Pendampingan	100	768.598.000	20,00	111.098.000	100	175.000.000			20,00	123.097.500					4,00	123.097.500	24,00	234.195.500	24,00	30,47	Dinas Pemberdayaan Perempuan dan Perlindungan Anak
2.11.1	PROGRAM PENUNJANG URUSAN PEMERINTAHAN DAERAH PROVINSI	Persentase Layanan Penunjang Urusan Pemerintah Daerah	100	55.956.602.940	20,00	14.625.315.896	100	13.597.422.100			41,24	760.227.716					8,25	760.227.716	28,25	15.385.543.612	28,25	27,50	Dinas Lingkungan Hidup
2.11.10	PROGRAM PENANGANAN PENGADUAN LINGKUNGAN HIDUP	Persentase Penanganan Pengaduan Lingkungan Hidup	100	510.690.600	100,00	3.288.000	100	2.000.000			0,00	1.642.800					0,00	1.642.800	100,00	4.930.800	100,00	0,97	Dinas Lingkungan Hidup
2.11.11	PROGRAM PENGELOLAAN PERSAMPAHAN	Persentase Kinerja Pengelolaan Sampah Regional	100	4.075.094.800	100,00	386.728.000	100	511.000.000			0,00	50.564.800					0,00	50.564.800	100,00	437.292.800	100,00	10,73	Dinas Lingkungan Hidup
2.11.2	PROGRAM PERENCANAAN LINGKUNGAN HIDUP	Persentase dokumen Perencanaan Lingkungan Hidup Kab./Kota yang terverifikasi dan tervalidasi	100	2.531.426.000	100,00	152.232.000	100	638.490.000			0,00	46.918.100					0,00	46.918.100	100,00	199.150.100	100,00	7,87	Dinas Lingkungan Hidup



Kode	Urusan/Bidang Urusan Pemerintahan Daerah dan Program/Kegiatan	Indikator Kinerja Program (outcome)/ kegiatan (output)	Target RPJMD Provinsi pada Tahun 2024 (Akhir Periode RPJMD)		Realisasi Capaian Kinerja RPJMD Provinsi sampai dengan tahun 2021		Target Kinerja dari Anggaran RKPd Provinsi Tahun 2022		Realisasi Kinerja Pada Triwulan								Realisasi Capaian Kinerja dan Anggaran RKPd Provinsi yang dievaluasi (persen)		Realisasi kinerja dan anggaran RPJMD Provinsi Sampai dengan Tahun 2024		Tingkat Capaian Kinerja dan Realisasi Anggaran RPJMD Provinsi s/d Tahun 2022 (%)		Perangkat Daerah Penanggung Jawab
									I		II		III		IV								
3	4	5	6		7		8		9		10		11		12		13		14 = 7 + 13		15 = 14/6 x 100%		16
			K	Rp	K	Rp	K	Rp	K	Rp	K	Rp	K	Rp	K	Rp	K	Rp	K	Rp	K	Rp	
2.11.3	PROGRAM PENGENDALIAN PENCEMARAN DAN/ATAU KERUSAKAN LINGKUNGAN HIDUP	Persentase Capaian Pengendalian Pencemaran dan Kerusakan Lingkungan Hidup	100	4.463.082.800	100,00	3.330.032.424	100	304.915.000			0,00	3.071.600					0,00	3.071.600	100,00	3.333.104.024	100,00	74,68	Dinas Lingkungan Hidup
2.11.5	PROGRAM PENGENDALIAN BAHAN BERBAHAYA DAN BERACUN (B3) DAN LIMBAH BAHAN BERBAHAYA DAN BERACUN (LIMBAH B3)	Persentase Capaian Kinerja Pengelolaan Limbah B3 Regional	100	1.495.474.900	100,00	5.400.000	100	8.029.900			0,00	1.776.400					0,00	1.776.400	100,00	7.176.400	100,00	0,48	Dinas Lingkungan Hidup
2.11.6	PROGRAM PEMBINAAN DAN PENGAWASAN TERHADAP IZIN LINGKUNGAN DAN IZIN PERLINDUNGAN DAN PENGELOLAAN LINGKUNGAN HIDUP (PPLH)	Persentase sanksi terhadap para pelaku usaha/kegiatan yang melanggar hukum dan peraturan Lingkungan Hidup	100	604.844.400	66,22	71.690.800	100	67.900.000			0,00	2.632.900					0,00	2.632.900	66,22	73.467.200	66,22	12,15	Dinas Lingkungan Hidup
2.11.7	PROGRAM PENGAKUAN KEBERADAAN MASYARAKAT HUKUM ADAT (MHA), KEARIFAN LOKAL DAN HAK MHA YANG TERKAIT DENGAN PPLH	Persentase Pengakuan Keberadaan Masyarakat Hukum Adat (MHA) Kearifan Lokal dan Hak MHA yang Terkait dengan PPLH	100	319.364.000	100,00	15.876.000	100	16.000.000			0,00	180.000					0,00	180.000	100,00	16.056.000	100,00	5,03	Dinas Lingkungan Hidup

Kode	Urusan/Bidang Urusan Pemerintahan Daerah dan Program/Kegiatan	Indikator Kinerja Program (outcome)/ kegiatan (output)	Target RPJMD Provinsi pada Tahun 2024 (Akhir Periode RPJMD)		Realisasi Capaian Kinerja RPJMD Provinsi sampai dengan tahun 2021		Target Kinerja dari Anggaran RKPd Provinsi Tahun 2022		Realisasi Kinerja Pada Triwulan								Realisasi Capaian Kinerja dan Anggaran RKPd Provinsi yang dievaluasi (persen)		Realisasi kinerja dan anggaran RPJMD Provinsi Sampai dengan Tahun 2024		Tingkat Capaian Kinerja dan Realisasi Anggaran RPJMD Provinsi s/d Tahun 2022 (%)		Perangkat Daerah Penanggung Jawab
									I		II		III		IV								
3	4	5	6		7		8		9		10		11		12		13		14 = 7 + 13		15 = 14/6 x 100%		16
			K	Rp	K	Rp	K	Rp	K	Rp	K	Rp	K	Rp	K	Rp	K	Rp	K	Rp	K	Rp	
2.11.9	PROGRAM PENGHARGAAN LINGKUNGAN HIDUP UNTUK MASYARAKAT	Persentase penghargaan lingkungan hidup untuk masyarakat	100	724.964.000	100,00	152.232.000	100	19.000.000			0,00	46.918.100					0,00	46.918.100	100,00	199.150.100	100,00	27,47	Dinas Lingkungan Hidup
2.12.1	PROGRAM PENUNJANG URUSAN PEMERINTAHAN DAERAH PROVINSI	Persentase Layanan Penunjang Urusan Pemerintah Daerah Provinsi Lampung	100	36.393.063.163	20,00	8.315.535.911	0	8.519.493.163			28,95	421.358.136					5,79	421.358.136	25,79	8.736.894.047	25,79	24,01	Dinas Kependudukan dan Pencatatan Sipil
2.12.2	PROGRAM PENDAFTARAN PENDUDUK	Persentase Pelaksanaan Pendaftaran Penduduk di Kab/Kota se-Provinsi Lampung	100	638.071.000	20,00	53.198.281	100	86.300.000			77,91	26.196.996					15,58	26.196.996	35,58	79.395.277	35,58	12,44	Dinas Kependudukan dan Pencatatan Sipil
2.12.3	PROGRAM PENCATATAN SIPIL	Persentase Pelaksanaan Pencatatan Sipil di Kab/Kota se-Provinsi Lampung	100	806.447.000	20,00	87.590.100	100	129.108.000			5,00	20.221.400					1,00	20.221.400	21,00	107.811.500	21,00	13,37	Dinas Kependudukan dan Pencatatan Sipil
2.12.4	PROGRAM PENGELOLAAN INFORMASI ADMINISTRASI KEPENDUDUKAN	Persentase Pengelolaan Informasi Administrasi Kependudukan di Kab/Kota se-Provinsi Lampung	100	920.214.000	80,00	128.480.902	100	159.261.000			10,00	14.778.300					2,00	14.778.300	82,00	143.259.202	82,00	15,57	Dinas Kependudukan dan Pencatatan Sipil
2.12.5	PROGRAM PENGELOLAAN PROFIL KEPENDUDUKAN	Persentase Pengelolaan Profil Kependudukan Provinsi Lampung	100	526.060.232	20,00	83.747.000	100	89.122.000			66,67	37.507.400					13,33	37.507.400	33,33	121.254.400	33,33	23,05	Dinas Kependudukan dan Pencatatan Sipil
2.13.1	PROGRAM PENUNJANG URUSAN PEMERINTAHAN DAERAH PROVINSI	Tingkat layanan Penatausahaan Perangkat Daerah	100	22.902.531.181	18,77	17.323.689.298	100	22.032.887.627			35,36	1.306.264.827					7,07	1.306.264.827	25,84	18.629.954.125	25,84	81,34	Dinas Pemberdayaan Masyarakat, Desa dan Transmigrasi

Kode	Urusan/Bidang Urusan Pemerintahan Daerah dan Program/Kegiatan	Indikator Kinerja Program (outcome)/ kegiatan (output)	Target RPJMD Provinsi pada Tahun 2024 (Akhir Periode RPJMD)		Realisasi Capaian Kinerja RPJMD Provinsi sampai dengan tahun 2021		Target Kinerja dari Anggaran RKPd Provinsi Tahun 2022		Realisasi Kinerja Pada Triwulan								Realisasi Capaian Kinerja dan Anggaran RKPd Provinsi yang dievaluasi (persen)		Realisasi kinerja dan anggaran RPJMD Provinsi Sampai dengan Tahun 2024		Tingkat Capaian Kinerja dan Realisasi Anggaran RPJMD Provinsi s/d Tahun 2022 (%)		Perangkat Daerah Penanggung Jawab
									I		II		III		IV								
3	4	5	6		7		8		9		10		11		12		13		14 = 7 + 13		15 = 14/6 x 100%		16
			K	Rp	K	Rp	K	Rp	K	Rp	K	Rp	K	Rp	K	Rp	K	Rp	K	Rp	K	Rp	
2.13.3	PROGRAM PENINGKATAN KERJASAMA DESA	persentase kerjasama antar desa 5 (lima) kerjasama	100	793.000.000	20,00	128.449.000	25	220.000.000			20,00	97.077.700					4,00	97.077.700	24,00	225.526.700	24,00	28,44	Dinas Pemberdayaan Masyarakat, Desa dan Transmigrasi
2.13.4	PROGRAM ADMINISTRASI PEMERINTAHAN DESA	Persentase desa yang melaksanakan pelayanan administrasi menggunakan smart village	100	9.684.667.200	20,00	2.973.011.464	25	2.080.715.000			28,93	481.383.800					5,79	481.383.800	25,79	3.454.395.264	25,79	35,67	Dinas Pemberdayaan Masyarakat, Desa dan Transmigrasi
2.13.5	PROGRAM PEMBERDAYAAN LEMBAGA KEMASYARAKATAN, LEMBAGA ADAT DAN MASYARAKAT HUKUM ADAT	persentase pemberdayaan lembaga kemasyarakatan dan lembaga adat yang aktif	100	3.047.789.500	20,00	1.285.161.000	25	1.327.789.500			39,44	801.658.400					7,89	801.658.400	27,89	2.086.819.400	27,89	68,47	Dinas Pemberdayaan Masyarakat, Desa dan Transmigrasi
3.32.2	PROGRAM PERENCANAAN KAWASAN TRANSMIGRASI	Persentase penyelesaian pemilikan lahan di 1 (satu) Kawasan Transmigrasi	100	206.134.200	20,00	53.737.800	100	106.134.200			0,00	3.212.500					0,00	3.212.500	20,00	56.950.300	20,00	27,63	Dinas Pemberdayaan Masyarakat, Desa dan Transmigrasi
3.32.3	PROGRAM PEMBANGUNAN KAWASAN TRANSMIGRASI	Persentase calon peserta transmigran yang difasilitasi untuk dibina di 2 (dua) kawasan transmigrasi	100	208.060.000	20,00	115.752.000	100	138.060.000			20,00	36.150.000					4,00	36.150.000	24,00	151.902.000	24,00	73,01	Dinas Pemberdayaan Masyarakat, Desa dan Transmigrasi
3.32.4	PROGRAM PENGEMBANGAN KAWASAN TRANSMIGRASI	Persentase identifikasi sarana dan prasarana di 1 (satu) kawasan transmigrasi	100	200.194.530	20,00	106.356.230	100	150.194.530			0,00	1.800.000					0,00	1.800.000	20,00	108.156.230	20,00	54,03	Dinas Pemberdayaan Masyarakat, Desa dan Transmigrasi
2.15.1	PROGRAM PENUNJANG URUSAN PEMERINTAHAN DAERAH PROVINSI	Terlaksananya Program Penunjang Urusan Pemerintah Daerah	100	74.821.087.800	19,62	16.728.359.760	100	18.354.901.000			40,11	198.984.750					8,02	198.984.750	27,65	16.927.344.510	27,65	22,62	Dinas Perhubungan

Kode	Urusan/Bidang Urusan Pemerintahan Daerah dan Program/Kegiatan	Indikator Kinerja Program (outcome)/ kegiatan (output)	Target RPJMD Provinsi pada Tahun 2024 (Akhir Periode RPJMD)		Realisasi Capaian Kinerja RPJMD Provinsi sampai dengan tahun 2021		Target Kinerja dari Anggaran RKPd Provinsi Tahun 2022		Realisasi Kinerja Pada Triwulan								Realisasi Capaian Kinerja dan Anggaran RKPd Provinsi yang dievaluasi (persen)		Realisasi kinerja dan anggaran RPJMD Provinsi Sampai dengan Tahun 2024		Tingkat Capaian Kinerja dan Realisasi Anggaran RPJMD Provinsi s/d Tahun 2022 (%)		Perangkat Daerah Penanggung Jawab
									I		II		III		IV								
3	4	5	6		7		8		9		10		11		12		13		14 = 7 + 13		15 = 14/6 x 100%		16
			K	Rp	K	Rp	K	Rp	K	Rp	K	Rp	K	Rp	K	Rp	K	Rp	K	Rp	K	Rp	
2.15.2	PROGRAM PENYELENGGARAAN LALU LINTAS DAN ANGKUTAN JALAN (LLAJ)		100	8.803.302.300	20,00	1.383.354.700	100	3.503.302.300			19,61	936.215.900					3,92	936.215.900	23,92	2.319.570.600	23,92	26,35	Dinas Perhubungan
2.15.3	PROGRAM PENGELOLAAN PELAYARAN	Presentase Pengelolaan Pelayaran	100	2.030.800.000	20,00	91.039.300	90	190.800.000			19,17	56.296.630					3,83	56.296.630	23,83	147.335.930	23,83	7,26	Dinas Perhubungan
2.15.5	PROGRAM PENGELOLAAN PERKERETAAPIAN	Presentase Pengelolaan Perkeretaapian	100	295.000.000	15,00	4.416.000	100	45.000.000			19,17	56.296.630					3,83	56.296.630	18,83	60.712.630	18,83	20,58	Dinas Perhubungan
2.16.1	PROGRAM PENUNJANG URUSAN PEMERINTAHAN DAERAH PROVINSI	Persentase Peningkatan Penunjang Urusan Pemerintah Daerah	100	75.331.901.915	18,21	16.079.271.445	100	19.612.687.811			40,54	1.061.106.606					8,11	1.061.106.606	26,32	17.140.378.051	26,32	22,75	Dinas Komunikasi, Informatika dan Statistik
2.16.2	PROGRAM PENGELOLAAN INFORMASI DAN KOMUNIKASI PUBLIK	Persentase Pengelolaan Informasi dan Komunikasi Publik di Pemerintah Provinsi Lampung	100	38.874.779.360	20,00	14.070.270.517	85	7.724.522.800			29,63	1.268.072.161					5,93	1.268.072.161	25,93	15.338.342.678	25,93	39,46	Dinas Komunikasi, Informatika dan Statistik
2.16.3	PROGRAM PENGELOLAAN APLIKASI INFORMATIKA	Persentase pengelolaan aplikasi informatika Provinsi Lampung	100	50.237.255.702	20,00	13.399.201.888	85	13.339.150.658			43,10	388.923.910					8,62	388.923.910	28,62	13.788.125.798	28,62	27,45	Dinas Komunikasi, Informatika dan Statistik
2.20.2	PROGRAM PENYELENGGARAAN STATISTIK SEKTORAL	Persentase penyelenggaraan statistik sektoral dilingkup provinsi lampung	95	1.277.990.732	20,00	147.714.138	85	340.029.200			11,11	2.176.700					2,22	2.176.700	22,22	149.890.838	23,39	11,73	Dinas Komunikasi, Informatika dan Statistik
2.21.2	PROGRAM PENYELENGGARAAN PERSANDIAN UNTUK PENGAMANAN INFORMASI	Persentase penyelenggaraan persandian ntuk pengamanan informasi pemerintah daerah provinsi lampung	95	1.312.154.300	20,00	167.603.400	87	219.796.500			6,67	5.537.300					1,33	5.537.300	21,33	173.140.700	22,46	13,20	Dinas Komunikasi, Informatika dan Statistik

Kode	Urusan/Bidang Urusan Pemerintahan Daerah dan Program/Kegiatan	Indikator Kinerja Program (outcome)/ kegiatan (output)	Target RPJMD Provinsi pada Tahun 2024 (Akhir Periode RPJMD)		Realisasi Capaian Kinerja RPJMD Provinsi sampai dengan tahun 2021		Target Kinerja dari Anggaran RKPd Provinsi Tahun 2022		Realisasi Kinerja Pada Triwulan								Realisasi Capaian Kinerja dan Anggaran RKPd Provinsi yang dievaluasi (persen)		Realisasi kinerja dan anggaran RPJMD Provinsi Sampai dengan Tahun 2024		Tingkat Capaian Kinerja dan Realisasi Anggaran RPJMD Provinsi s/d Tahun 2022 (%)		Perangkat Daerah Penanggung Jawab
									I		II		III		IV								
3	4	5	6		7		8		9		10		11		12		13		14 = 7 + 13		15 = 14/6 x 100%		16
			K	Rp	K	Rp	K	Rp	K	Rp	K	Rp	K	Rp	K	Rp	K	Rp	K	Rp	K	Rp	
2.17.1	PROGRAM PENUNJANG URUSAN PEMERINTAHAN DAERAH PROVINSI	PERSENTASE TERPENUHINYA LAYANAN PENUNJANG URUSAN PEMERINTAH DAERAH DI OPD	100	54.151.547.633	20,00	11.751.569.772	100	12.423.957.000			50,62	483.698.130					10,12	483.698.130	30,12	12.235.267.902	30,12	22,59	Dinas Koperasi Usaha Kecil dan Menengah
2.17.2	PROGRAM PELAYANAN IZIN USAHA SIMPAN PINJAM	Persentase Fasilitasi Penerbitan Sertifikat Nomor Induk Koperasi (NIK) Untuk Koperasi Dengan Wilayah Keanggotaan Lintas Daerah Kabupaten/Kota Dalam 1 (satu) Daerah Provinsi	100	2.859.500.000	19,20	746.500.000	41,98	511.500.000			80,19	57.819.000					16,04	57.819.000	35,24	804.319.000	35,24	28,13	Dinas Koperasi Usaha Kecil dan Menengah
2.17.3	PROGRAM PENGAWASAN DAN PEMERIKSAAN KOPERASI	Persentase Pemeriksaan dan Pengawasan Yang Dilakukan Untuk Koperasi Dengan Wilayah Keanggotaan Lintas Daerah Kabupaten/Kota Dalam 1 (satu) Daerah Provinsi	100	950.000.000	20,00	90.395.000	37,74	150.000.000			50,00	58.732.400					10,00	58.732.400	30,00	149.127.400	30,00	15,70	Dinas Koperasi Usaha Kecil dan Menengah
2.17.4	PROGRAM PENILAIAN KESEHATAN KSP/USP KOPERASI	PERSENTASE PENILAIAN KESEHATAN KOPERASI	78,57	650.000.000	20,00	61.789.000	64,29	100.000.000			43,33	18.062.000					8,67	18.062.000	28,67	79.851.000	36,48	12,28	Dinas Koperasi Usaha Kecil dan Menengah
2.17.5	PROGRAM PENDIDIKAN DAN LATIHAN PERKOPERASIAN	PERSENTASE PENINGKATAN SDM KUMKM	100	2.750.000.000	20,00	2.550.689.500	26,55	2.836.784.000			29,12	543.757.425					5,82	543.757.425	25,82	3.094.446.925	25,82	112,53	Dinas Koperasi Usaha Kecil dan Menengah
2.17.6	PROGRAM PEMBERDAYAAN DAN	PERSENTASE PEMBERDAYAAN DAN	100	2.097.840.000	20,00	392.359.800	14,15	647.840.000			50,00	198.345.200					10,00	198.345.200	30,00	590.705.000	30,00	28,16	Dinas Koperasi Usaha Kecil dan Menengah

Kode	Urusan/Bidang Urusan Pemerintahan Daerah dan Program/Kegiatan	Indikator Kinerja Program (outcome)/ kegiatan (output)	Target RPJMD Provinsi pada Tahun 2024 (Akhir Periode RPJMD)		Realisasi Capaian Kinerja RPJMD Provinsi sampai dengan tahun 2021		Target Kinerja dari Anggaran RKPd Provinsi Tahun 2022		Realisasi Kinerja Pada Triwulan								Realisasi Capaian Kinerja dan Anggaran RKPd Provinsi yang dievaluasi (persen)		Realisasi kinerja dan anggaran RPJMD Provinsi Sampai dengan Tahun 2024		Tingkat Capaian Kinerja dan Realisasi Anggaran RPJMD Provinsi s/d Tahun 2022 (%)		Perangkat Daerah Penanggung Jawab
									I		II		III		IV								
3	4	5	6		7		8		9		10		11		12		13		14 = 7 + 13		15 = 14/6 x 100%		16
			K	Rp	K	Rp	K	Rp	K	Rp	K	Rp	K	Rp	K	Rp	K	Rp	K	Rp	K	Rp	
	PERLINDUNGAN KOPERASI	PERLINDUNGAN KOPERASI																					
2.17.7	PROGRAM PEMBERDAYAAN USAHA MENENGAH, USAHA KECIL, DAN USAHA MIKRO (UMKM)	PERSENTASE PEMBINAAN DAN PENGUATAN UMKM	100	5.372.840.000	20,00	1.063.516.800	0,5	2.122.840.000			50,00	205.316.600					10,00	205.316.600	30,00	1.268.833.400	30,00	23,62	Dinas Koperasi Usaha Kecil dan Menengah
2.17.8	PROGRAM PENGEMBANGAN UMKM	PERSENTASE PENINGKATAN LAYANAN DAN PENGEMBANGAN UMKM	100	1.854.000.000	20,00	391.803.000	6,07	318.000.000			0,00	84.410.550					0,00	84.410.550	20,00	476.213.550	20,00	25,69	Dinas Koperasi Usaha Kecil dan Menengah
2.18.3	PROGRAM PROMOSI PENANAMAN MODAL	Peringkat tujuan investasi nasional	100	2.786.170.000	20,00	610.049.250	100	500.000.000			40,00	126.664.300					8,00	126.664.300	28,00	736.713.550	28,00	26,44	Dinas Penanaman Modal dan Pelayanan Terpadu Satu Pintu
2.18.4	PROGRAM PELAYANAN PENANAMAN MODAL	persentase izin yang diterbitkan atas izin yang diajukan yang lengkap	100	3.455.393.000	20,32	635.925.925	100	600.000.000			77,08	304.475.100					15,42	304.475.100	35,74	940.401.025	35,74	27,22	Dinas Penanaman Modal dan Pelayanan Terpadu Satu Pintu
2.18.5	PROGRAM PENGALIAN PELAKSANAAN PENANAMAN MODAL	Prosentase capaian realisasi investasi terhadap target nasional	100	2.061.493.000	14,89	507.497.000	100	654.026.000			53,33	189.930.000					10,67	189.930.000	25,55	697.427.000	25,55	33,83	Dinas Penanaman Modal dan Pelayanan Terpadu Satu Pintu
2.19.1	PROGRAM PENUNJANG URUSAN PEMERINTAHAN DAERAH PROVINSI	Persentase Pelayanan Penunjang Urusan Pemerintah Daerah yang Tepat waktu	100	113.245.459.302	19,05	70.399.187.581	100	41.259.180.420			52,40	1.160.503.880					10,48	1.160.503.880	29,53	71.559.691.461	29,53	63,19	Dinas Pemuda dan Olahraga
2.19.2	PROGRAM PENGEMBANGAN KAPASITAS	Persentase Pengembangan Kapasitas Daya	100	15.161.890.800	15,75	5.085.526.100	100	7.325.024.100			25,33	2.090.533.200					5,07	2.090.533.200	20,82	7.176.059.300	20,82	47,33	Dinas Pemuda dan Olahraga



Kode	Urusan/Bidang Urusan Pemerintahan Daerah dan Program/Kegiatan	Indikator Kinerja Program (outcome)/ kegiatan (output)	Target RPJMD Provinsi pada Tahun 2024 (Akhir Periode RPJMD)		Realisasi Capaian Kinerja RPJMD Provinsi sampai dengan tahun 2021		Target Kinerja dari Anggaran RKPd Provinsi Tahun 2022		Realisasi Kinerja Pada Triwulan								Realisasi Capaian Kinerja dan Anggaran RKPd Provinsi yang dievaluasi (persen)		Realisasi kinerja dan anggaran RPJMD Provinsi Sampai dengan Tahun 2024		Tingkat Capaian Kinerja dan Realisasi Anggaran RPJMD Provinsi s/d Tahun 2022 (%)		Perangkat Daerah Penanggung Jawab
									I		II		III		IV								
3	4	5	6		7		8		9		10		11		12		13		14 = 7 + 13		15 = 14/6 x 100%		16
			K	Rp	K	Rp	K	Rp	K	Rp	K	Rp	K	Rp	K	Rp	K	Rp	K	Rp	K	Rp	
	DAYA SAING KEPEMUDAAN	Saing Kepemudaan yang ditingkatkan																					
2.19.3	PROGRAM PENGEMBANGAN DAYA SAING KEOLAHRAGAAN	Persentase Atlet Olahraga Pelajar yang Berprestasi dan Berdaya Saing	100	66.071.268.054	18,12	26.823.183.524	85	25.699.912.000			22,06	581.125.000					4,41	581.125.000	22,53	27.404.308.524	22,53	41,48	Dinas Pemuda dan Olahraga
2.23.1	PROGRAM PENUNJANG URUSAN PEMERINTAHAN DAERAH PROVINSI	Persentase pelayanan administrasi perkantoran yang ditingkatkan	100	54.553.194.776	12,33	9.199.908.355	0	12.818.133.147			150,25	514.201.698					30,05	514.201.698	42,38	9.714.110.053	42,38	17,81	Dinas Perpustakaan dan Kearsipan
2.23.2	PROGRAM PEMBINAAN PERPUSTAKAAN	Persentase SDM Pengelola Perpustakaan dan Unit perpustakaan yang dibina	100	6.426.711.152	10,00	521.879.100	0	1.393.076.000			169,40	790.990.035					33,88	790.990.035	43,88	1.312.869.135	43,88	20,43	Dinas Perpustakaan dan Kearsipan
2.23.3	PROGRAM PELESTARIAN KOLEKSI NASIONAL DAN NASKAH KUNO	Jumlah Koleksi nasional dan naskah kuno yang dilestarikan	100	780.000.000	10,00	124.580.000	0	125.000.000			110,00	43.736.500					22,00	43.736.500	32,00	168.316.500	32,00	21,58	Dinas Perpustakaan dan Kearsipan
2.24.2	PROGRAM PENGELOLAAN ARSIP	Jumlah dokumen arsip yang terpelihara	100	4.300.000.000	36,75	103.907.400	0	1.150.000.000			237,15	310.224.487					47,43	310.224.487	84,18	414.131.887	84,18	9,63	Dinas Perpustakaan dan Kearsipan
3.25.2	PROGRAM PENGELOLAAN KELAUTAN, PESISIR DAN PULAU-PULAU KECIL	Persentase pelaku usaha kelautan dan perikanan yang patuh kepada alokasi pemanfaatan ruang	100	6.905.500.000	20,00	1.186.414.516	90	1.505.500.000			26,19	363.709.772					5,24	363.709.772	25,24	1.550.124.288	25,24	22,45	Dinas Kelautan dan Perikanan
3.25.3	PROGRAM PENGELOLAAN PERIKANAN TANGKAP	Produksi Perikanan Tangkap	100	42.823.932.000	18,55	7.629.430.735	100	16.883.150.000			15,78	1.142.937.011					3,16	1.142.937.011	21,71	8.772.367.746	21,71	20,48	Dinas Kelautan dan Perikanan
3.25.4	PROGRAM PENGELOLAAN PERIKANAN BUDIDAYA	Produksi Perikanan Budidaya	100	28.028.568.301	20,00	8.948.640.245	100	7.144.350.000			22,22	843.467.490					4,44	843.467.490	24,44	9.792.107.735	24,44	34,94	Dinas Kelautan dan Perikanan

Kode	Urusan/Bidang Urusan Pemerintahan Daerah dan Program/Kegiatan	Indikator Kinerja Program (outcome)/ kegiatan (output)	Target RPJMD Provinsi pada Tahun 2024 (Akhir Periode RPJMD)		Realisasi Capaian Kinerja RPJMD Provinsi sampai dengan tahun 2021		Target Kinerja dari Anggaran RKPd Provinsi Tahun 2022		Realisasi Kinerja Pada Triwulan								Realisasi Capaian Kinerja dan Anggaran RKPd Provinsi yang dievaluasi (persen)		Realisasi kinerja dan anggaran RPJMD Provinsi Sampai dengan Tahun 2024		Tingkat Capaian Kinerja dan Realisasi Anggaran RPJMD Provinsi s/d Tahun 2022 (%)		Perangkat Daerah Penanggung Jawab
									I		II		III		IV								
3	4	5	6		7		8		9		10		11		12		13		14 = 7 + 13		15 = 14/6 x 100%		16
			K	Rp	K	Rp	K	Rp	K	Rp	K	Rp	K	Rp	K	Rp	K	Rp	K	Rp	K	Rp	
3.25.6	PROGRAM PENGOLAHAN DAN PEMASARAN HASIL PERIKANAN	Volume Ekspor Perikanan	100	24.932.418.000	19,13	1.677.668.865	100	6.077.418.000			19,99	404.404.124					4,00	404.404.124	23,13	2.082.072.989	23,13	8,35	Dinas Kelautan dan Perikanan
3.26.1	PROGRAM PENUNJANG URUSAN PEMERINTAHAN DAERAH PROVINSI	Presentase pelayanan penunjang urusan pemerintah daerah	100	51.360.749.975	20,00	11.995.066.212	100	11.834.203.533			29,11	1.197.389.000					5,82	1.197.389.000	25,82	13.192.455.212	25,82	25,69	Dinas Pariwisata Dan Ekonomi Kreatif
3.26.2	PROGRAM PENINGKATAN DAYA TARIK DESTINASI PARIWISATA	Presentase kualitas daya tarik destinasi pariwisata yang ditingkatkan	100	22.872.506.400	20,00	4.933.895.701	4	5.149.517.700			20,77	953.327.600					4,15	953.327.600	24,15	5.887.223.301	24,15	25,74	Dinas Pariwisata Dan Ekonomi Kreatif
3.26.3	PROGRAM PEMASARAN PARIWISATA	Presentase kualitas pemasaran pariwisata yang ditingkatkan	90	9.951.279.016	20,00	729.281.200	80	2.355.336.000			19,17	464.203.300					3,83	464.203.300	23,83	1.193.484.500	26,48	11,99	Dinas Pariwisata Dan Ekonomi Kreatif
3.26.4	PROGRAM PENGEMBANGAN EKONOMI KREATIF MELALUI PEMANFAATAN DAN PERLINDUNGAN HAK KEKAYAAN INTELEKTUAL	Presentase kualitas pengembangan ekonomi kreatif yang ditingkatkan	90	6.934.015.800	20,00	625.096.200	80	1.307.820.400			0,00	78.364.000					0,00	78.364.000	20,00	703.460.200	22,22	10,15	Dinas Pariwisata Dan Ekonomi Kreatif
3.26.5	PROGRAM PENGEMBANGAN SUMBER DAYA PARIWISATA DAN EKONOMI KREATIF	Presentase kualitas pengembangan sumber daya pariwisata dan ekonomi kreatif yang ditingkatkan	100	3.961.286.268	20,00	112.067.800	4	1.175.142.400			46,67	308.426.400					9,33	308.426.400	29,33	420.494.200	29,33	10,62	Dinas Pariwisata Dan Ekonomi Kreatif
3.27.1	PROGRAM PENUNJANG URUSAN PEMERINTAHAN DAERAH	Persentase Peningkatan Pelayanan Administrasi Umum Perkebunan	100	202.031.505.910	19,11	14.175.090.935	100	48.969.434.333			27,00	2.236.604.409					5,40	2.236.604.409	24,51	16.411.695.344	24,51	8,12	Dinas Ketahanan Pangan, Tanaman Pangan dan

Kode	Urusan/Bidang Urusan Pemerintahan Daerah dan Program/Kegiatan	Indikator Kinerja Program (outcome)/kegiatan (output)	Target RPJMD Provinsi pada Tahun 2024 (Akhir Periode RPJMD)		Realisasi Capaian Kinerja RPJMD Provinsi sampai dengan tahun 2021		Target Kinerja dari Anggaran RKPD Provinsi Tahun 2022		Realisasi Kinerja Pada Triwulan								Realisasi Capaian Kinerja dan Anggaran RKPD Provinsi yang dievaluasi (persen)		Realisasi kinerja dan anggaran RPJMD Provinsi Sampai dengan Tahun 2024		Tingkat Capaian Kinerja dan Realisasi Anggaran RPJMD Provinsi s/d Tahun 2022 (%)		Perangkat Daerah Penanggung Jawab
			K	Rp	K	Rp	K	Rp	I		II		III		IV		K	Rp	K	Rp	K	Rp	
3	4	5	6		7		8		9		10		11		12		13		14 = 7 + 13		15 = 14/6 x 100%		16
	PROVINSI																						
3.27.2	PROGRAM PENYEDIAAN DAN PENGEMBANGAN SARANA PERTANIAN	Persentase Peningkatan Upaya Penyediaan dan Pengembangan Sarana Peternakan	100	32.206.158.500	20,00	14.047.806.750	100	8.234.745.000			16,67	1.895.435.562					3,33	1.895.435.562	23,33	15.943.242.312	23,33	49,50	Dinas Ketahanan Pangan, Tanaman Pangan dan Hortikultura
3.27.3	PROGRAM PENYEDIAAN DAN PENGEMBANGAN PRASARANA PERTANIAN	Perencanaan Pengembangan Prasarana, Kawasan, dan Komoditas Pertanian	100	77.271.104.000	20,00	25.438.675.420	100	15.069.978.060			25,00	509.332.600					5,00	509.332.600	25,00	25.948.008.020	25,00	33,58	Dinas Ketahanan Pangan, Tanaman Pangan dan Hortikultura
3.27.5	PROGRAM PENGENDALIAN DAN PENANGGULANGAN BENCANA PERTANIAN	Persentase Peningkatan Upaya Pengendalian Dan Penanggulangan Bencana Pertanian	100	2.629.369.600	19,03	359.457.200	100	629.112.000			0,00	310.231.825					0,00	310.231.825	19,03	669.689.025	19,03	25,47	Dinas Ketahanan Pangan, Tanaman Pangan dan Hortikultura
3.27.1	PROGRAM PENUNJANG URUSAN PEMERINTAHAN DAERAH PROVINSI	Persentase Peningkatan Upaya Penunjang Urusan Pemerintah Daerah Provinsi	100	80.219.942.774	20,00	14.625.315.896	100	17.933.575.493			37,02	323.804.883					7,40	323.804.883	27,40	14.949.120.779	27,40	18,64	Dinas Perkebunan
3.27.2	PROGRAM PENYEDIAAN DAN PENGEMBANGAN SARANA PERTANIAN	Persentase Penyediaan Dan Pengembangan Sarana Pertanian	100	2.975.000.000	20,00	174.220.100	5	375.000.000			8,33	2.713.000					1,67	2.713.000	21,67	176.933.100	21,67	5,95	Dinas Perkebunan
3.27.3	PROGRAM PENYEDIAAN DAN PENGEMBANGAN PRASARANA PERTANIAN	Persentase Peningkatan Penyediaan dan Pengembangan Prasarana Peternakan	100	34.071.891.093	20,00	5.346.226.693	3	8.696.882.000			25,00	262.101.350					5,00	262.101.350	25,00	5.608.328.043	25,00	16,46	Dinas Perkebunan
3.27.5	PROGRAM PENGENDALIAN DAN	Persentase Peningkatan Upaya Pengendalian Dan	100	3.161.022.500	20,00	257.664.300	25	500.000.000			0,00	42.768.600					0,00	42.768.600	20,00	300.432.900	20,00	9,50	Dinas Perkebunan

Kode	Urusan/Bidang Urusan Pemerintahan Daerah dan Program/Kegiatan	Indikator Kinerja Program (outcome)/kegiatan (output)	Target RPJMD Provinsi pada Tahun 2024 (Akhir Periode RPJMD)		Realisasi Capaian Kinerja RPJMD Provinsi sampai dengan tahun 2021		Target Kinerja dari Anggaran RKPd Provinsi Tahun 2022		Realisasi Kinerja Pada Triwulan								Realisasi Capaian Kinerja dan Anggaran RKPd Provinsi yang dievaluasi (persen)		Realisasi kinerja dan anggaran RPJMD Provinsi Sampai dengan Tahun 2024		Tingkat Capaian Kinerja dan Realisasi Anggaran RPJMD Provinsi s/d Tahun 2022 (%)		Perangkat Daerah Penanggung Jawab
									I		II		III		IV								
3	4	5	6		7		8		9		10		11		12		13		14 = 7 + 13		15 = 14/6 x 100%		16
			K	Rp	K	Rp	K	Rp	K	Rp	K	Rp	K	Rp	K	Rp	K	Rp	K	Rp	K	Rp	
	PENANGGULANGAN BENCANA PERTANIAN	Penanggulangan Bencana Pertanian																					
3.27.6	PROGRAM PERIZINAN USAHA PERTANIAN	Persentase UMKM Subsektor Peternakan yang Dibina	100	1.268.000.000	20,00	146.989.000	30	343.000.000			0,00	571.700					0,00	571.700	20,00	147.560.700	20,00	11,64	Dinas Perkebunan
3.27.7	PROGRAM PENYULUHAN PERTANIAN	Persentase Kelompok Ternak yang Mendapat Pendampingan Peternakan	100	12.945.562.750	20,00	981.153.300	20	4.367.998.200			2,69	151.254.400					0,54	151.254.400	20,54	1.132.407.700	20,54	8,75	Dinas Perkebunan
3.27.1	PROGRAM PENUNJANG URUSAN PEMERINTAHAN DAERAH PROVINSI	Persentase Peningkatan Upaya Penunjang Urusan Pemerintah Daerah Provinsi	100	83.867.834.734	19,79	17.506.834.195	100	18.871.430.527			53,05	1.019.021.621					10,61	1.019.021.621	30,40	18.525.855.816	30,40	22,09	Dinas Peternakan dan Kesehatan Hewan
3.27.2	PROGRAM PENYEDIAAN DAN PENGEMBANGAN SARANA PERTANIAN	Persentase Peningkatan Upaya Penyediaan dan Pengembangan Sarana Peternakan	100	23.666.105.173	20,00	6.969.824.894	100	10.879.671.173			9,93	722.229.074					1,99	722.229.074	21,99	7.692.053.968	21,99	32,50	Dinas Peternakan dan Kesehatan Hewan
3.27.3	PROGRAM PENYEDIAAN DAN PENGEMBANGAN PRASARANA PERTANIAN	Persentase Peningkatan Penyediaan dan Pengembangan Prasarana Peternakan	100	14.140.994.000	20,00	1.717.545.196	100	2.907.895.500			0,00	302.213.400					0,00	302.213.400	20,00	2.019.758.596	20,00	14,28	Dinas Peternakan dan Kesehatan Hewan
3.27.4	PROGRAM PENGENDALIAN KESEHATAN HEWAN DAN KESEHATAN MASYARAKAT VETERINER	Persentase Penurunan Kejadian dan Jumlah Kasus Penyakit Hewan Menular	100	2.329.276.400	20,00	609.593.600	70	822.709.600			34,76	461.275.430					6,95	461.275.430	26,95	1.070.869.030	26,95	45,97	Dinas Peternakan dan Kesehatan Hewan
3.27.6	PROGRAM PERIZINAN USAHA PERTANIAN	Persentase UMKM Subsektor Peternakan yang Dibina	100	214.266.100	20,00	44.536.000	100	28.942.100			0,00	1.638.700					0,00	1.638.700	20,00	46.174.700	20,00	21,55	Dinas Peternakan dan Kesehatan Hewan

Kode	Urusan/Bidang Urusan Pemerintahan Daerah dan Program/Kegiatan	Indikator Kinerja Program (outcome)/ kegiatan (output)	Target RPJMD Provinsi pada Tahun 2024 (Akhir Periode RPJMD)		Realisasi Capaian Kinerja RPJMD Provinsi sampai dengan tahun 2021		Target Kinerja dari Anggaran RKPD Provinsi Tahun 2022		Realisasi Kinerja Pada Triwulan								Realisasi Capaian Kinerja dan Anggaran RKPD Provinsi yang dievaluasi (persen)		Realisasi kinerja dan anggaran RPJMD Provinsi Sampai dengan Tahun 2024		Tingkat Capaian Kinerja dan Realisasi Anggaran RPJMD Provinsi s/d Tahun 2022 (%)		Perangkat Daerah Penanggung Jawab	
									I	II		III		IV										
3	4	5	6		7		8		9		10		11		12		13		14 = 7 + 13		15 = 14/6 x 100%		16	
			K	Rp	K	Rp	K	Rp	K	Rp	K	Rp	K	Rp	K	Rp	K	Rp	K	Rp	K	Rp		
3.27.7	PROGRAM PENYULUHAN PERTANIAN	Persentase Kelompok Ternak yang Mendapat Pendampingan Peternakan	100	2.423.915.900	19,07	256.566.400	100	955.151.100			30,11	196.238.800						6,02	196.238.800	25,10	452.805.200	25,10	18,68	Dinas Peternakan dan Kesehatan Hewan
3.28.1	PROGRAM PENUNJANG URUSAN PEMERINTAHAN DAERAH PROVINSI	Penyediaan jumlah kegiatan Penunjang Urusan Pemerintah Daerah Provinsi	100	299.002.815.419	17,39	59.629.629.176	100	4.710.592.000			82,39	1.265.433.351						16,48	1.265.433.351	33,86	60.895.062.527	33,86	20,37	Dinas Kehutanan
3.28.3	PROGRAM PENGELOLAAN HUTAN	Meningkatnya Luas Tutupan Lahan	100	33.047.764.500	20,00	6.022.492.958	100	4.710.592.000			15,34	256.519.349						3,07	256.519.349	23,07	6.279.012.307	23,07	19,00	Dinas Kehutanan
3.28.4	PROGRAM KONSERVASI SUMBER DAYA ALAM HAYATI DAN EKOSISTEMNYA	Luas wilayah konservasi sumberdaya alam dan ekosistem sesuai kewenangan provinsi yang dipulihkan	100	6.938.784.500	20,00	1.334.008.749	90	663.122.000			21,11	1.334.008.749						4,22	1.334.008.749	24,22	2.668.017.498	24,22	38,45	Dinas Kehutanan
3.28.5	PROGRAM PENDIDIKAN DAN PELATIHAN, PENYULUHAN DAN PEMBERDAYAAN MASYARAKAT DI BIDANG KEHUTANAN	peningkatan jumlah dan kapasitas usaha kelompok KTH/KUPS	20	18.696.858.600	5,00	17.886.630.898	5	9.474.737.000			30,97	551.972.600						6,19	551.972.600	11,19	18.438.603.498	55,97	98,62	Dinas Kehutanan
3.28.6	PROGRAM PENGELOLAAN DAERAH ALIRAN SUNGAI (DAS)	Peningkatan jumlah DAS yang dikelola	100	1.608.883.000	20,00	1.711.756.200	25	408.988.000			24,00	74.739.300						4,80	74.739.300	24,80	1.786.495.500	24,80	111,04	Dinas Kehutanan
3.29.1	PROGRAM PENUNJANG URUSAN PEMERINTAHAN DAERAH PROVINSI	Persentase Peningkatan Penunjang Urusan Pemerintahan Daerah	100	68.635.513.150	20,00	15.280.366.692	100	16.848.000.000			39,61	1.370.373.707						7,92	1.370.373.707	27,92	16.650.740.399	27,92	24,26	Dinas Energi dan Sumber Daya Mineral

Kode	Urusan/Bidang Urusan Pemerintahan Daerah dan Program/Kegiatan	Indikator Kinerja Program (outcome)/ kegiatan (output)	Target RPJMD Provinsi pada Tahun 2024 (Akhir Periode RPJMD)		Realisasi Capaian Kinerja RPJMD Provinsi sampai dengan tahun 2021		Target Kinerja dari Anggaran RKPDP Provinsi Tahun 2022		Realisasi Kinerja Pada Triwulan								Realisasi Capaian Kinerja dan Anggaran RKPDP Provinsi yang dievaluasi (persen)		Realisasi kinerja dan anggaran RPJMD Provinsi Sampai dengan Tahun 2024		Tingkat Capaian Kinerja dan Realisasi Anggaran RPJMD Provinsi s/d Tahun 2022 (%)		Perangkat Daerah Penanggung Jawab
									I		II		III		IV								
3	4	5	6		7		8		9		10		11		12		13		14 = 7 + 13		15 = 14/6 x 100%		16
			K	Rp	K	Rp	K	Rp	K	Rp	K	Rp	K	Rp	K	Rp	K	Rp	K	Rp	K	Rp	
3.29.2	PROGRAM PENGELOLAAN ASPEK KEGEOLOGIAN	Persentase Peningkatan Pengelolaan Aspek Kegeologian	100	2.900.000.000	20,00	142.309.000	31	650.000.000			33,33	178.119.200					6,67	178.119.200	26,67	320.428.200	26,67	11,05	Dinas Energi dan Sumber Daya Mineral
3.29.3	PROGRAM PENGELOLAAN MINERAL DAN BATUBARA	Persentase Peningkatan Pengelolaan Mineral dan Batubara	60	2.006.340.000	20,00	211.093.600	40	255.670.000			36,36	35.548.000					7,27	35.548.000	27,27	389.212.800	45,45	19,40	Dinas Energi dan Sumber Daya Mineral
3.29.5	PROGRAM PENGELOLAAN ENERGI TERBARUKAN	Persentase Peningkatan Pengelolaan Energi Terbarukan	100	11.136.569.535	20,00	444.850.530	33,5	1.609.790.000			25,00	601.217.200					5,00	601.217.200	25,00	480.398.530	25,00	4,31	Dinas Energi dan Sumber Daya Mineral
3.29.6	PROGRAM PENGELOLAAN KETENAGALISTRIKAN	Persentase Peningkatan Pengelolaan Ketenagalistrikan	100	9.346.920.000	16,04	1.153.353.800	60	1.324.210.000			17,63	279.484.500					3,53	279.484.500	19,57	1.754.571.000	19,57	18,77	Dinas Energi dan Sumber Daya Mineral
3.30.1	PROGRAM PENUNJANG URUSAN PEMERINTAHAN DAERAH PROVINSI	Persentase pelayanan penunjang urusan pemerintah daerah	100	79.388.646.811	20,00	19.131.640.841	100	19.171.441.200			38,48	1.201.712.327					7,70	1.201.712.327	27,70	20.333.353.168	27,70	25,61	Dinas Perindustrian dan Perdagangan
3.30.4	PROGRAM STABILISASI HARGA BARANG KEBUTUHAN POKOK DAN BARANG PENTING	Nilai Koefisien Variasi harga barang kebutuhan pokok antarwaktu	100	2200000000	20,00	506.482.000	100	355.000.000			22,22	193.252.000					4,44	193.252.000	24,44	699.734.000	24,44	31,81	Dinas Perindustrian dan Perdagangan
3.30.5	PROGRAM PENGEMBANGAN EKSPOR	Jumlah produk unggulan yang memperoleh fasilitas promosi dagang	100	2.528.000.000	20,00	340.900.000	100	278.000.000			7,50	10.624.000					1,50	10.624.000	21,50	351.524.000	21,50	13,91	Dinas Perindustrian dan Perdagangan
3.30.6	PROGRAM STANDARDISASI DAN PERLINDUNGAN KONSUMEN	Persentase cakupan Barang beredar yang diawasi	100	4.473.540.000	20,00	376.129.600	100	853.540.000			7,22	76.229.500					1,44	76.229.500	21,44	452.359.100	21,44	10,11	Dinas Perindustrian dan Perdagangan



Kode	Urusan/Bidang Urusan Pemerintahan Daerah dan Program/Kegiatan	Indikator Kinerja Program (outcome)/ kegiatan (output)	Target RPJMD Provinsi pada Tahun 2024 (Akhir Periode RPJMD)		Realisasi Capaian Kinerja RPJMD Provinsi sampai dengan tahun 2021		Target Kinerja dari Anggaran RKPd Provinsi Tahun 2022		Realisasi Kinerja Pada Triwulan								Realisasi Capaian Kinerja dan Anggaran RKPd Provinsi yang dievaluasi (persen)		Realisasi kinerja dan anggaran RPJMD Provinsi Sampai dengan Tahun 2024		Tingkat Capaian Kinerja dan Realisasi Anggaran RPJMD Provinsi s/d Tahun 2022 (%)		Perangkat Daerah Penanggung Jawab
									I	II		III		IV									
3	4	5	6		7		8		9		10		11		12		13		14 = 7 + 13		15 = 14/6 x 100%		16
			K	Rp	K	Rp	K	Rp	K	Rp	K	Rp	K	Rp	K	Rp	K	Rp	K	Rp	K	Rp	
3.30.7	PROGRAM PENGGUNAAN DAN PEMASARAN PRODUK DALAM NEGERI	Persentase IKM/PKM unggulan/Potensial yang memperoleh fasilitasi pemasaran	100	4.166.000.000	20,00	93.778.000	100	1.341.000.000			6,67	64.922.000					1,33	64.922.000	21,33	158.700.000	21,33	3,81	Dinas Perindustrian dan Perdagangan
3.31.2	PROGRAM PERENCANAAN DAN PEMBANGUNAN INDUSTRI	Persentase pertumbuhan unit industri di Provinsi	100	30.877.255.000	20,00	4.727.943.850	100	5.607.255.000			26,33	722.257.700					5,27	722.257.700	25,27	5.450.201.550	25,27	17,65	Dinas Perindustrian dan Perdagangan
3.31.3	PROGRAM PENGENDALIAN IZIN USAHA INDUSTRI	Persentase Izin Usaha Industri (IUI) Besar yang dipantau dan dianalisis dalam laporan hasil pemantauan yang dikeluarkan oleh instansi terkait	100	1.020.000.000	20,00	177.844.200	100	225.000.000			27,27	82.378.050					5,45	82.378.050	25,45	260.222.250	25,45	25,51	Dinas Perindustrian dan Perdagangan
3.31.4	PROGRAM PENGELOLAAN SISTEM INFORMASI INDUSTRI NASIONAL	Persentase perusahaan industri besar dan perusahaan kawasan industri kab/kota yang masuk SHINAS	100	607.198.000	20,00	17.810.000	100	127.198.000			0,00	5.248.000					0,00	5.248.000	20,00	23.058.000	20,00	3,80	Dinas Perindustrian dan Perdagangan
6.1.1	PROGRAM PENUNJANG URUSAN PEMERINTAHAN DAERAH PROVINSI	Prosentase Layanan Penunjang Urusan Pemerintahan Daerah	100	134.862.303.208	20,00	29.403.785.761	100	33.425.363.000			42,35	731.644.815					8,47	731.644.815	28,47	30.135.430.576	28,47	22,35	Inspektorat
6.1.2	PROGRAM PENYELENGGARAAN PENGAWASAN	Prosentase Penyelesaian Hasil Temuan dan Pelaporan Pengawasan yang selesai ditindaklanjuti	88	30.917.790.000	20,00	4.034.710.458	84	6.727.475.000			29,38	1.200.883.000					5,88	1.200.883.000	25,88	5.235.593.458	29,40	16,93	Inspektorat

Kode	Urusan/Bidang Urusan Pemerintahan Daerah dan Program/Kegiatan	Indikator Kinerja Program (outcome)/ kegiatan (output)	Target RPJMD Provinsi pada Tahun 2024 (Akhir Periode RPJMD)		Realisasi Capaian Kinerja RPJMD Provinsi sampai dengan tahun 2021		Target Kinerja dari Anggaran RKPd Provinsi Tahun 2022		Realisasi Kinerja Pada Triwulan								Realisasi Capaian Kinerja dan Anggaran RKPd Provinsi yang dievaluasi (persen)		Realisasi kinerja dan anggaran RPJMD Provinsi Sampai dengan Tahun 2024		Tingkat Capaian Kinerja dan Realisasi Anggaran RPJMD Provinsi s/d Tahun 2022 (%)		Perangkat Daerah Penanggung Jawab
									I		II		III		IV								
3	4	5	6		7		8		9		10		11		12		13		14 = 7 + 13		15 = 14/6 x 100%		16
			K	Rp	K	Rp	K	Rp	K	Rp	K	Rp	K	Rp	K	Rp	K	Rp	K	Rp	K	Rp	
6.1.3	PROGRAM PERUMUSAN KEBIJAKAN, PENDAMPINGAN DAN ASISTENSI	Persentase pendampingan dan asistensi terkait kinerja penyelenggaraan pemerintahan	100	4.514.698.000	20,00	512.385.465	100	1.067.162.000			28,61	196.561.900					5,72	196.561.900	25,72	708.947.365	25,72	15,70	Inspektorat
5.1.1	PROGRAM PENUNJANG URUSAN PEMERINTAHAN DAERAH PROVINSI	Persentase layanan penunjang urusan Pemerintah Daerah	100	84.092.346.428	15,74	14.756.884.422	100	20.650.494.482			44,51	2.367.823.505					8,90	2.367.823.505	24,64	17.124.707.927	24,64	20,36	Badan Perencanaan dan Pembangunan Daerah
5.1.2	PROGRAM PERENCANAAN, PENGENDALIAN, DAN EVALUASI PEMBANGUNAN DAERAH	Tingkat kesesuaian data, dan penyusunan dokumen perencanaan, pengendalian dan evaluasi pembangunan daerah yang tepat waktu	100	22.612.550.651	14,92	864.602.300	100	4.726.852.100			0,00	699.693.600					0,00	699.693.600	14,92	1.564.295.900	14,92	6,92	Badan Perencanaan dan Pembangunan Daerah
5.1.3	PROGRAM KOORDINASI DAN SINKRONISASI PERENCANAAN PEMBANGUNAN DAERAH	Tingkat pemenuhan dokumen pendukung perencanaan dan monev pada bidang Pemerintahan dan Pembangunan Manusia, bidang Perekonomian, serta bidang infrastruktur	100	30.039.527.166	10,00	1.556.392.300	100	7.353.718.600			0,00	819.631.783					0,00	819.631.783	10,00	2.376.024.083	10,00	7,91	Badan Perencanaan dan Pembangunan Daerah
5.2.1	PROGRAM PENUNJANG URUSAN PEMERINTAHAN DAERAH PROVINSI	Meningkatnya Pelayanan Penunjang Urusan Pemerintah Daerah	100	441.298.458.952	17,40	100.346.078.160	100	100.681.985.836			3,29	1.457.847.127					0,66	1.457.847.127	18,06	101.803.925.287	18,06	23,07	Badan Pengelolaan Keuangan dan Aset Daerah
5.2.2	PROGRAM PENGELOLAAN KEUANGAN	Meningkatnya kualitas pengelolaan keuangan dan	100	6.000.537.110.823	19,00	1.128.073.408.757	100	1.344.863.059.719			3,86	2.421.994.185					0,77	2.421.994.185	19,77	1.130.495.402.942	19,77	18,84	Badan Pengelolaan Keuangan dan

Kode	Urusan/Bidang Urusan Pemerintahan Daerah dan Program/Kegiatan	Indikator Kinerja Program (outcome)/ kegiatan (output)	Target RPJMD Provinsi pada Tahun 2024 (Akhir Periode RPJMD)		Realisasi Capaian Kinerja RPJMD Provinsi sampai dengan tahun 2021		Target Kinerja dari Anggaran RKPD Provinsi Tahun 2022		Realisasi Kinerja Pada Triwulan								Realisasi Capaian Kinerja dan Anggaran RKPD Provinsi yang dievaluasi (persen)		Realisasi kinerja dan anggaran RPJMD Provinsi Sampai dengan Tahun 2024		Tingkat Capaian Kinerja dan Realisasi Anggaran RPJMD Provinsi s/d Tahun 2022 (%)		Perangkat Daerah Penanggung Jawab
									I		II		III		IV								
3	4	5	6		7		8		9		10		11		12		13		14 = 7 + 13		15 = 14/6 x 100%		16
			K	Rp	K	Rp	K	Rp	K	Rp	K	Rp	K	Rp	K	Rp	K	Rp	K	Rp	K	Rp	
	DAERAH	laporan keuangan pemerintah daerah																					Aset Daerah
5.2.3	PROGRAM PENGELOLAAN BARANG MILIK DAERAH	Tersusunnya Dokumen Pengelolaan Barang Milik daerah	100	27.300.332.982	20,00	5.305.323.410	100	6.930.942.200			0,15	911.318.860					0,03	911.318.860	20,03	6.216.642.270	20,03	22,77	Badan Pengelolaan Keuangan dan Aset Daerah
5.2.1	PROGRAM PENUNJANG URUSAN PEMERINTAHAN DAERAH PROVINSI	Meningkatnya Pelayanan Penunjang Urusan Pemerintah Daerah	100	452.908.852.053	18,00	93.279.890.529	100	99.971.237.000			43,17	51.627.611.498					8,63	51.627.611.498	26,63	144.907.502.027	26,63	31,99	Badan Pendapatan Daerah
5.2.4	PROGRAM PENGELOLAAN PENDAPATAN DAERAH	Persentase Pencapaian Target Pajak dan Retribusi Daerah	100	78.507.609.500	20,00	13.358.831.707	100	19.175.763.000			47,14	5.537.127.208					9,43	5.537.127.208	29,43	18.895.958.915	29,43	24,07	Badan Pendapatan Daerah
5.3.1	PROGRAM PENUNJANG URUSAN PEMERINTAHAN DAERAH PROVINSI	Persentase Pelayanan Administrasi Perkantoran yang Ditingkatkan	100	61.409.314.209	19,53	13.565.531.289	100	14.702.617.123			8,49	6.603.111.191					1,70	6.603.111.191	21,23	20.168.642.480	21,23	32,84	Badan Kepegawaian Daerah
5.3.2	PROGRAM KEPEGAWAIAN DAERAH	Persentase Peningkatan pelayanan administrasi kepegawaian	100	43.335.999.922	16,80	5.898.579.632	50	10.845.303.773			3,61	2.157.007.529					0,72	2.157.007.529	17,53	8.055.587.161	17,53	18,59	Badan Kepegawaian Daerah
5.4.1	PROGRAM PENUNJANG URUSAN PEMERINTAHAN DAERAH PROVINSI	Persentase layanan penunjang Urusan Pemerintah Daerah	100	78.386.707.010	18,52	16.650.499.932	100	20.208.258.092			40,83	1.463.256.931					8,17	1.463.256.931	26,68	18.113.756.863	26,68	23,11	Badan Pengembangan Sumber Daya Manusia
5.4.2	PROGRAM PENGEMBANGAN SUMBER DAYA MANUSIA	Persentase pengelolaan dan pengembangan kompetensi sumber daya manusia yang ditingkatkan	100	52.432.919.989	19,03	8.372.560.397	12	190.365.000			25,00	1.452.299.000					5,00	1.452.299.000	24,03	9.824.859.397	24,03	18,74	Badan Pengembangan Sumber Daya Manusia
5.5.1	PROGRAM PENUNJANG	Persentase Jumlah Kegiatan yang	100	40.919.346.746	19,60	1.950.359.830	100	9.965.797.534			11,00	1.389.439.059					2,20	1.389.439.059	21,80	3.339.798.889	21,80	8,16	Badan Penelitian dan

Kode	Urusan/Bidang Urusan Pemerintahan Daerah dan Program/Kegiatan	Indikator Kinerja Program (outcome)/ kegiatan (output)	Target RPJMD Provinsi pada Tahun 2024 (Akhir Periode RPJMD)		Realisasi Capaian Kinerja RPJMD Provinsi sampai dengan tahun 2021		Target Kinerja dari Anggaran RKPD Provinsi Tahun 2022		Realisasi Kinerja Pada Triwulan								Realisasi Capaian Kinerja dan Anggaran RKPD Provinsi yang dievaluasi (persen)		Realisasi kinerja dan anggaran RPJMD Provinsi Sampai dengan Tahun 2024		Tingkat Capaian Kinerja dan Realisasi Anggaran RPJMD Provinsi s/d Tahun 2022 (%)		Perangkat Daerah Penanggung Jawab
									I		II		III		IV								
3	4	5	6		7		8		9		10		11		12		13		14 = 7 + 13		15 = 14/6 x 100%		16
			K	Rp	K	Rp	K	Rp	K	Rp	K	Rp	K	Rp	K	Rp	K	Rp	K	Rp	K	Rp	
	URUSAN PEMERINTAHAN DAERAH PROVINSI	direalisasikan																					Pengembangan Daerah
5.5.2	PROGRAM PENELITIAN DAN PENGEMBANGAN DAERAH	Persentase Kebijakan Program Penelitian dan Pengembangan Daerah	100	12.064.319.282	40,60	2.062.683.100	100	2.132.720.300			0,07	361.652.250					0,01	361.652.250	40,61	2.424.335.350	40,61	20,10	Badan Penelitian dan Pengembangan Daerah
5.7.1	PROGRAM PENUNJANG URUSAN PEMERINTAHAN DAERAH PROVINSI	Persentase Pelayanan Penunjang Urusan Pemerintah Daerah	100	71.264.784.387	20,19	14.788.468.938	100	19.291.758.951			10,09	6.231.715.373					2,02	6.231.715.373	22,20	21.020.184.311	22,20	29,50	Badan Penghubung
5.7.2	PROGRAM PELAYANAN PENGHUBUNG	Presentase tingkat kepuasan masyarakat Lampung diluar daerah terhadap pelayanan Badan Penghubung	192,4	5.707.165.180	20,00	820.868.600	20	1.270.674.000			6,67	389.499.050					1,33	389.499.050	21,33	1.210.367.650	11,09	21,21	Badan Penghubung
4.1.1	PROGRAM PENUNJANG URUSAN PEMERINTAHAN DAERAH PROVINSI	Persentase Pelayanan Administrasi Umum yang ditingkatkan	100	6.730.598.800	27,20	1.171.031.586	100	1.752.083.500			24,67	723.252.186					4,93	723.252.186	32,13	1.894.283.772	32,13	28,14	Biro Pemerintahan dan Otonomi Daerah
4.1.3	PROGRAM PEMERINTAHAN DAN OTONOMI DAERAH	Persentase Laporan Pemerintahan Daerah (LPPD dan LKPJ) Tepat Waktu	100	6.243.123.268	14,85	1.028.234.500	100	1.247.916.500			10,85	469.253.450					2,17	469.253.450	17,02	1.497.487.950	17,02	23,99	Biro Pemerintahan dan Otonomi Daerah
4.1.1	PROGRAM PENUNJANG URUSAN PEMERINTAHAN DAERAH PROVINSI	Persentase pelayanan penunjang urusan Pemerintah Daerah Provinsi	100	2.762.447.700	19,09	814.413.820	100	755.000.000			33,58	286.145.950					6,72	286.145.950	25,81	1.100.559.770	25,81	39,84	Biro Kesejahteraan Rakyat
4.1.4	PROGRAM KESEJAHTERAAN RAKYAT	Persentase bantuan bidang kesejahteraan sosial & keagamaan yang	100	199.492.713.968	16,68	24.701.097.738	97	48.690.190.700			26,95	318.943.245					5,39	318.943.245	22,07	25.020.040.983	22,07	12,54	Biro Kesejahteraan Rakyat

Kode	Urusan/Bidang Urusan Pemerintahan Daerah dan Program/Kegiatan	Indikator Kinerja Program (outcome)/ kegiatan (output)	Target RPJMD Provinsi pada Tahun 2024 (Akhir Periode RPJMD)		Realisasi Capaian Kinerja RPJMD Provinsi sampai dengan tahun 2021		Target Kinerja dari Anggaran RKPd Provinsi Tahun 2022		Realisasi Kinerja Pada Triwulan								Realisasi Capaian Kinerja dan Anggaran RKPd Provinsi yang dievaluasi (persen)		Realisasi kinerja dan anggaran RPJMD Provinsi Sampai dengan Tahun 2024		Tingkat Capaian Kinerja dan Realisasi Anggaran RPJMD Provinsi s/d Tahun 2022 (%)		Perangkat Daerah Penanggung Jawab
			K	Rp	K	Rp	K	Rp	I		II		III		IV		K	Rp	K	Rp	K	Rp	
3	4	5	6		7		8		9		10		11		12		13		14 = 7 + 13		15 = 14/6 x 100%		16
			K	Rp	K	Rp	K	Rp	K	Rp	K	Rp	K	Rp	K	Rp	K	Rp	K	Rp	K	Rp	
		tersalurkan																					
4.1.1	PROGRAM PENUNJANG URUSAN PEMERINTAHAN DAERAH PROVINSI	Persentase pelaporan capaian kerumahtanggaan, administrasi keuangan dan aset, serta ketatausahaan yang tepat waktu	100	7.382.860.850	17,52	1.480.933.751	100	1.707.375.000			87,58	1.480.933.751					17,52	1.480.933.751	35,03	2.961.867.502	35,03	40,12	Biro Hukum
4.1.5	PROGRAM FASILITASI DAN KOORDINASI HUKUM	CAPAIAN	100	6.191.347.218	100,00	1.273.420.648	100	1.292.625.000			16,67	173.505.100					3,33	173.505.100	103,33	1.446.925.748	103,33	23,37	Biro Hukum
4.1.1	PROGRAM PENUNJANG URUSAN PEMERINTAHAN DAERAH PROVINSI	Persentase Layanan Penunjang Urusan Pemerintah Daerah yang Ditingkatkan	100	6.323.821.475	16,63	1.364.275.791	100	1.189.625.000			50,00	549.367.130					10,00	549.367.130	26,63	1.913.642.921	26,63	30,26	Biro Perekonomian
4.1.6	PROGRAM PEREKONOMIAN DAN PEMBANGUNAN	Persentase Keselarasan Kebijakan Pembangunan Ekonomi yang Ditindaklanjuti	100	8.106.714.503	20,83	935.036.600	100	1.810.375.000			65,48	210.697.700					13,10	210.697.700	33,93	1.145.734.300	33,93	14,13	Biro Perekonomian
4.1.1	PROGRAM PENUNJANG URUSAN PEMERINTAHAN DAERAH PROVINSI	Persentase Pelayanan Urusan Pemerintahan Daerah Provinsi	100	8.193.691.685	20,00	2.140.870.448	100	1.457.253.300			50,00	789.431.200					10,00	789.431.200	30,00	2.930.301.648	30,00	35,76	Biro Pengadaan Barang dan Jasa
4.1.7	PROGRAM KEBIJAKAN DAN PELAYANAN PENGADAAN BARANG DAN JASA	Persentase Paket Pekerjaan yang Selesai Ditenderkan	100	2.502.746.700	20,05	2.210.953.200	100	11.702.317.393			50,00	521.335.700					10,00	521.335.700	30,05	2.732.288.900	30,05	109,17	Biro Pengadaan Barang dan Jasa
4.1.1	PROGRAM PENUNJANG URUSAN PEMERINTAHAN	Persentase dokumen ke Tata Usahaan yang tepat waktu	100	5.231.222.068	20,00	552.744.331	100	720.000.000			53,39	318.350.260					10,68	318.350.260	30,68	871.094.591	30,68	16,65	Biro Administrasi Pembangunan

Kode	Urusan/Bidang Urusan Pemerintahan Daerah dan Program/Kegiatan	Indikator Kinerja Program (outcome)/ kegiatan (output)	Target RPJMD Provinsi pada Tahun 2024 (Akhir Periode RPJMD)		Realisasi Capaian Kinerja RPJMD Provinsi sampai dengan tahun 2021		Target Kinerja dari Anggaran RKPd Provinsi Tahun 2022		Realisasi Kinerja Pada Triwulan								Realisasi Capaian Kinerja dan Anggaran RKPd Provinsi yang dievaluasi (persen)		Realisasi kinerja dan anggaran RPJMD Provinsi Sampai dengan Tahun 2024		Tingkat Capaian Kinerja dan Realisasi Anggaran RPJMD Provinsi s/d Tahun 2022 (%)		Perangkat Daerah Penanggung Jawab
									I		II		III		IV								
3	4	5	6		7		8		9		10		11		12		13		14 = 7 + 13		15 = 14/6 x 100%		16
			K	Rp	K	Rp	K	Rp	K	Rp	K	Rp	K	Rp	K	Rp	K	Rp	K	Rp	K	Rp	
	DAERAH PROVINSI																						
4.1.8	PROGRAM KEBIJAKAN ADMINISTRASI PEMBANGUNAN	Persentase Perangkat Daerah dalam Efektifitas Pelaksanaan APBD	100	7.742.500.000	20,00	1.550.791.340	100	2.280.000.000			18,62	689.882.160					3,72	689.882.160	23,72	2.240.673.500	23,72	28,94	Biro Administrasi Pembangunan
4.1.1	PROGRAM PENUNJANG URUSAN PEMERINTAHAN DAERAH PROVINSI	Persentase Pelayanan Urusan Pemerintahan Daerah Provinsi	100	7.186.172.668	18,52	1.151.473.698	100	1.508.716.000			36,55	218.161.318					7,31	218.161.318	25,83	1.369.635.016	25,83	19,06	Biro Organisasi
4.1.2	PROGRAM PENATAAN ORGANISASI	Persentase Dokumen Penataan Organisasi (Kelembagaan, Anjab, Reformasi Birokrasi, Akuntabilitas Kinerja, Tatalaksana dan Pelayanan Publik) yang Sesuai Dengan Peraturan Yang Berlaku	100	6.287.549.400	100,00	852.443.800	100	1.491.284.000			36,84	325.125.200					7,37	325.125.200	107,37	1.177.569.000	107,37	18,73	Biro Organisasi
4.1.1	PROGRAM PENUNJANG URUSAN PEMERINTAHAN DAERAH PROVINSI	Persentase pelaporan capaian kerumahahtanganan, administrasi keuangan dan aset, serta ketatausahaan yang tepat waktu	100	628.131.928.349	19,51	153.323.722.628	100	167.857.883.388			50,81	6.822.829.942					10,16	6.822.829.942	29,68	160.146.552.570	29,68	25,50	Biro Umum
4.1.1	PROGRAM PENUNJANG URUSAN PEMERINTAHAN DAERAH PROVINSI	Persentase pelayanan penunjang urusan pemerintah daerah melalui keprotokolan dan penyiapan materi dan komunikasi pimpinan	100	28.367.410.652	20,00	6.445.838.721,00	100	6.804.923.490			52,60	3.004.973.058					10,52	3.004.973.058	30,52	9.450.811.779	30,52	33,32	Biro Administrasi Pimpinan

Kode	Urusan/Bidang Urusan Pemerintahan Daerah dan Program/Kegiatan	Indikator Kinerja Program (outcome)/ kegiatan (output)	Target RPJMD Provinsi pada Tahun 2024 (Akhir Periode RPJMD)		Realisasi Capaian Kinerja RPJMD Provinsi sampai dengan tahun 2021		Target Kinerja dari Anggaran RKPDP Provinsi Tahun 2022		Realisasi Kinerja Pada Triwulan								Realisasi Capaian Kinerja dan Anggaran RKPDP Provinsi yang dievaluasi (persen)		Realisasi kinerja dan anggaran RPJMD Provinsi Sampai dengan Tahun 2024		Tingkat Capaian Kinerja dan Realisasi Anggaran RPJMD Provinsi s/d Tahun 2022 (%)		Perangkat Daerah Penanggung Jawab
									I		II		III		IV								
3	4	5	6		7		8		9		10		11		12		13		14 = 7 + 13		15 = 14/6 x 100%		16
			K	Rp	K	Rp	K	Rp	K	Rp	K	Rp	K	Rp	K	Rp	K	Rp	K	Rp	K	Rp	
4.2.1	PROGRAM PENUNJANG URUSAN PEMERINTAHAN DAERAH PROVINSI	Layanan Administrasi umum DPRD provinsi dan sekretariat dprd provinsi	100	635.982.545.248	20,00	150.151.947.542	100	162.067.629.712			50,00	10.681.835.371					10,00	10.681.835.371	30,00	160.833.782.913	30,00	25,29	Sekretariat DPRD
4.2.2	PROGRAM DUKUNGAN PELAKSANAAN TUGAS DAN FUNGSI DPRD	Layanan dukungan pelaksanaan tugas dan fungsi DPRD	100	671.499.880.601	18,80	176.634.048.749	100	177.656.573.888			52,00	7.754.990.130					10,40	7.754.990.130	29,20	184.389.038.879	29,20	27,46	Sekretariat DPRD
8.1.1	PROGRAM PENUNJANG URUSAN PEMERINTAHAN DAERAH PROVINSI	Meningkatnya pelayanan penunjang urusan pemerintah daerah	100	64.354.583.017	17,68	13.153.618.453	100	15.571.576.426			50,65	582.919.454					10,13	582.919.454	27,81	13.736.537.907	27,81	21,35	Badan Kesatuan Bangsa dan Politik
8.1.2	PROGRAM PENGUATAN IDEOLOGI PANCASILA DAN KARAKTER KEBANGSAAN	Prosentase pembinaan ideologi dan wawasan kebangsaan bagi masyarakat	100	4.245.765.300	15,00	765.150.900	30	993.347.800			30,00	374.008.200					6,00	374.008.200	21,00	1.139.159.100	21,00	26,83	Badan Kesatuan Bangsa dan Politik
8.1.3	PROGRAM PENINGKATAN PERAN PARTAI POLITIK DAN LEMBAGA PENDIDIKAN MELALUI PENDIDIKAN POLITIK DAN PENGEMBANGAN ETIKA SERTA BUDAYA POLITIK	Prosentase partisipasi pemilih dalam pemilu dan pilkada di provinsi lampung	73	3.415.890.400	16,00	222.531.500	72,5	492.819.000			20,00	21.283.000					4,00	21.283.000	20,00	243.814.500	27,40	7,14	Badan Kesatuan Bangsa dan Politik
8.1.4	PROGRAM PEMBERDAYAAN DAN PENGAWASAN ORGANISASI KEMASYARAKATAN	Prosentase lembaga dan ormas aktif dalam ketahanan sosial dan kemasyarakatan di Provinsi Lampung	100	1.443.972.000	25,00	21.283.000	25	158.433.000			40,00	71.911.300					8,00	71.911.300	33,00	93.194.300	33,00	6,45	Badan Kesatuan Bangsa dan Politik



Kode	Urusan/Bidang Urusan Pemerintahan Daerah dan Program/Kegiatan	Indikator Kinerja Program (outcome)/ kegiatan (output)	Target RPJMD Provinsi pada Tahun 2024 (Akhir Periode RPJMD)		Realisasi Capaian Kinerja RPJMD Provinsi sampai dengan tahun 2021		Target Kinerja dari Anggaran RKPd Provinsi Tahun 2022		Realisasi Kinerja Pada Triwulan								Realisasi Capaian Kinerja dan Anggaran RKPd Provinsi yang dievaluasi (persen)		Realisasi kinerja dan anggaran RPJMD Provinsi Sampai dengan Tahun 2024		Tingkat Capaian Kinerja dan Realisasi Anggaran RPJMD Provinsi s/d Tahun 2022 (%)		Perangkat Daerah Penanggung Jawab
									I	II	III	IV	K	Rp	K	Rp							
3	4	5	6		7		8		9		10		11		12		13		14 = 7 + 13		15 = 14/6 x 100%		16
			K	Rp	K	Rp	K	Rp	K	Rp	K	Rp	K	Rp	K	Rp	K	Rp	K	Rp	K	Rp	
8.1.5	PROGRAM PEMBINAAN DAN PENGEMBANGAN KETAHANAN EKONOMI, SOSIAL, DAN BUDAYA	Prosentase pembinaan dan pengembangan ketahanan ekonomi, sosial dan budaya	100	2.227.400.000	25,00	365.389.000	25	614.593.000			50,00	263.528.500			10,00	263.528.500	35,00	628.917.500	35,00	28,24			Badan Kesatuan Bangsa dan Politik
8.1.6	PROGRAM PENINGKATAN KEWASPADAAN NASIONAL DAN PENINGKATAN KUALITAS DAN FASILITASI PENANGANAN KONFLIK SOSIAL	Prosentase koordinasi dan peran lembaga dan elemen masyarakat dalam pencegahan terjadinya konflik sosial di Provinsi Lampung	90	3.695.375.200	70,00	108.039.217	85	1.217.332.600			68,60	228.528.700			13,72	228.528.700	83,72	336.567.917	93,02	9,11			Badan Kesatuan Bangsa dan Politik

## **2.2 Permasalahan Pelaksanaan Evaluasi RKPD s.d Triwulan II 2022.**

Dalam evaluasi terhadap capaian pelaksanaan RKPD Provinsi Lampung sampai dengan Triwulan II 2022. Pelaksanaan evaluasi tersebut dilakukan dengan cara penelaahan dan pencermatan atas input capaian pelaksanaan RKPD Provinsi Lampung dalam aplikasi Simonev dan laporan Evaluasi Renja OPD s/d Triwulan II. Hasil telaahan dan pencermatan tersebut menghasilkan beberapa catatan sebagai berikut :

1. Adanya ketidaksesuaian satuan indikator output, baik antar dokumen perencanaan, maupun dalam dokumen perencanaan yang sama namun dalam periode yang berbeda. Kondisi ini menjadikan capaian kinerja kegiatan yang ditampilkan dalam aplikasi tidak mencerminkan capaian yang sesungguhnya.
2. Adanya keterlambatan pada proses input data ke dalam aplikasi Simonev yang dilakukan oleh operator pada Perangkat Daerah.
3. Pada beberapa Perangkat Daerah sering terjadi penggantian operator yang bertugas melakukan input data pada aplikasi Simonev serta pengisian aplikasi perencanaan yang lain. Hal ini cukup mempengaruhi ketepatan dan kecepatan waktu dalam input data, termasuk validitas data yang diinput.
4. Kurangnya SDM yang berkompeten di bidang pengelolaan keuangan dan perencanaan penganggaran di beberapa Perangkat Daerah.
5. Rencana Anggaran Kas (RAK) dan Rencana Operasional Kinerja yang telah disusun oleh masing masing pelaksana kegiatan di Perangkat Daerah seringkali terabaikan akibat masalah di internal maupun eksternal Perangkat Daerah.
6. Belum optimalnya pelaksanaan monitoring dan evaluasi terhadap hasil Renja Perangkat Daerah oleh Kepala Perangkat Daerah sebagaimana diamanatkan dalam Permendagri Nomor 86 Tahun 2017.

## **REKOMENDASI**

Sebagai langkah perbaikan pada periode mendatang, diperlukan rekomendasi perbaikan sebagai berikut:

1. Asumsi pendapatan daerah baik berupa transfer pusat, pendapatan asli daerah dan sumber pendapatan lainnya mendatang sebaiknya dapat diukur secermat mungkin dengan memperhatikan berbagai faktor yang mempengaruhinya. Dengan demikian, penyusunan dokumen perencanaan dan dokumen penganggaran dapat lebih akurat dan efisien;
2. Dalam penetapan target kinerja yang akan dicapai pada setiap program dan kegiatan yang ada di masing-masing Perangkat Daerah agar memperhatikan satuan output pada dokumen perencanaan tahunan maupun lima tahunan, Renja maupun Renstra. Termasuk dalam hal ini adalah penentuan output yang terukur dan saling terkait dengan dokumen perencanaan pembangunan yang lainnya;
3. Rencana Anggaran Kas (RAK) dan Rencana Operasional Kegiatan (ROK) agar menjadi acuan dan pedoman dalam pelaksanaan kegiatan, sehingga realisasi anggaran maupun kinerja dapat diprediksi dan terukur dengan baik;
4. Sebagai salah satu bagian dalam siklus manajemen, tahap evaluasi menjadi hal yang penting untuk diperhatikan agar terwujud satu kesatuan manajemen perencanaan dan pelaksanaan program-program pembangunan yang efektif dan efisien dengan tujuan akhir terwujudnya kesejahteraan masyarakat.

## BAB III

### KERANGKA EKONOMI DAN KEUANGAN DAERAH

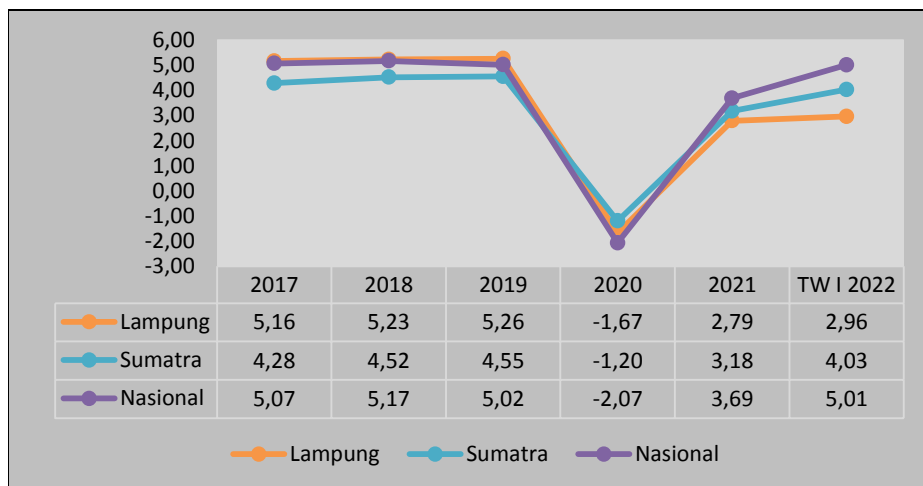
#### 3.1. Kerangka Ekonomi Daerah

##### 3.1.1. Perkembangan Ekonomi Makro Daerah s.d Triwulan II-2022

Pertumbuhan ekonomi Provinsi Lampung pada triwulan I 2022 bertumbuh sebesar 2,96 persen menguat dibandingkan realisasi pertumbuhan triwulan I 2021 yang terkontraksi -1,99 persen (*y on y*). Jika dibandingkan dengan capaian Triwulan IV 2021, pertumbuhan ekonomi Provinsi Lampung juga tercatat lebih tinggi sebesar 0,96 persen (*q to q*).

Secara spasial, jika dibandingkan dengan pertumbuhan ekonomi Nasional dan regional Sumatera, Pertumbuhan Ekonomi Provinsi Lampung pada TW I 2022, masih di bawah pertumbuhan ekonomi Nasional (5,01) dan Sumatera (4,03). Adapun secara nominal, perekonomian Lampung pada triwulan I 2022 berdasarkan ADHB dan ADHK, masing-masing sebesar Rp. 94,79 triliun dan 60,91 triliun.

**Grafik III - 1 Pertumbuhan Ekonomi Lampung, Sumatera dan Nasional**



Sumber: BPS Provinsi Lampung, diolah

Pertumbuhan positif dicapai oleh hampir seluruh lapangan usaha, terutama lapangan usaha Transportasi dan Pergudangan yang tumbuh sebesar 17,03 persen. Selanjutnya lapangan usaha Perdagangan Besar-Eceran dan Reparasi Kendaraan Mobil-Sepeda Motor serta Jasa Perusahaan juga tumbuh signifikan masing-masing mencapai 15,11 persen dan 15,01 persen. Sementara itu, beberapa lapangan usaha masih mengalami kontraksi terutama pada lapangan usaha Pertambangan dan Penggalian, serta Informasi dan Komunikasi yang terkontraksi masing masing sebesar 4,86 persen dan 2,55 persen.

Bila dilihat dari penciptaan sumber pertumbuhan ekonomi Provinsi Lampung triwulan I-2022 (y-on-y) yang tumbuh sebesar 2,96 persen, lapangan usaha Perdagangan Besar-Eceran dan Reparasi Kendaraan Mobil-Sepeda Motor menjadi sumber pertumbuhan tertinggi sebesar 1,82 persen, diikuti lapangan usaha Transportasi dan Pergudangan sebesar 0,81 persen; serta Konstruksi sebesar 0,53 persen. Laju pertumbuhan dan sumber pertumbuhan PDRB Provinsi Lampung menurut Lapangan Usaha dapat dilihat pada Tabel. 3.1 berikut.

**Tabel III - 1 Laju Pertumbuhan dan Sumber Pertumbuhan PDRB Provinsi Lampung Menurut Lapangan Usaha (Persen)**

Komponen		Pertumbuhan		Sumber Pertumbuhan (%)
		Trw I-2022 terhadap Tw IV-2021 (qtoq)	Trw I-2022 terhadap Trw I-2021 (yoy)	
A	Pertanian, Kehutanan, dan Perikanan	15.10	-0.88	-0.25
B	Pertambangan dan Penggalian	-4.05	-4.86	-0.26
C	Industri Pengolahan	-9.60	-0.27	-0.05
D	Pengadaan Listrik, Gas	-3.37	7.10	0.01
E	Pengadaan Air	0.09	9.82	0.01
F	Konstruksi	-0.39	5.04	0.53
G	Perdagangan Besar dan Eceran, dan Reparasi Mobil dan Sepeda Motor	4.47	15.11	1.82
H	Transportasi dan Pergudangan	-0.11	17.03	0.81

Komponen		Pertumbuhan		Sumber Pertumbuhan (%)
		Trw I-2022 terhadap Tw IV- 2021 (qtoq)	Trw I-2022 terhadap Trw I-2021 (yoy)	
I	Penyediaan Akomodasi dan Makan Minum	-0.22	8.64	0.12
J	Informasi dan Komunikasi	-2.27	-2.55	-0.14
K	Jasa Keuangan	-0.77	1.65	0.04
L	Real Estate	-5.32	2.27	0.07
M, N	Jasa Perusahaan	3.32	15.01	0.02
O	Administrasi Pemerintahan, Pertahanan dan Jaminan Sosial Wajib	-18.02	-1.12	-0.03
P	Jasa Pendidikan	-2.42	3.45	0.10
Q	Jasa Kesehatan dan Kegiatan Sosial	-2.02	9.25	0.10
R,S,T, U	Jasa lainnya	4.32	6.55	0.06
<b>PDRB</b>		<b>0.96</b>	<b>2.96</b>	<b>2.96</b>

Sumber: BPS Provinsi Lampung

Dari sisi Pengeluaran (Tabel 3.3), Pertumbuhan ekonomi Provinsi Lampung pada triwulan I-2022 terhadap triwulan I-2021 (*y-on-y*) bertumbuh sebesar 2,96 persen. Pertumbuhan positif terjadi pada semua Komponen Pengeluaran, kecuali Komponen Pengeluaran Konsumsi Pemerintah (PK-P) yang mengalami kontraksi sebesar 3,30 persen. Pertumbuhan tertinggi terjadi pada Komponen Pengeluaran Konsumsi Rumah Tangga (PK-RT) sebesar 4,05 persen; diikuti Komponen Ekspor Barang dan Jasa sebesar 2,80 persen; Komponen Pengeluaran Pembentukan Modal Tetap Bruto (PMTB) sebesar 2,77 persen; dan Komponen Pengeluaran Lembaga Nonprofit yang Melayani Rumah Tangga (PK-LNPRT) sebesar 1,23 persen. Sementara itu, Komponen Impor Barang dan Jasa (yang merupakan faktor pengurang dalam PDRB menurut pengeluaran) tumbuh sebesar 3,18 persen.

Struktur PDRB Provinsi Lampung menurut pengeluaran atas dasar harga berlaku triwulan I-2022 masih didominasi oleh Komponen PK-RT yang mencakup lebih dari separuh PDRB Provinsi Lampung yaitu sebesar 63,14

persen; diikuti oleh komponen Ekspor Barang dan Jasa sebesar 49,64 persen; Komponen PMTB sebesar 33,88 persen; Komponen PK-P sebesar 5,38 persen; Komponen PK-LNPRT sebesar 1,68 persen; dan Komponen Perubahan Inventori sebesar 0,75 persen. Sementara itu, Komponen Impor Barang dan Jasa sebagai faktor pengurang dalam PDRB memiliki peran sebesar 54,47 persen.

**Tabel III - 2 Laju Pertumbuhan dan Sumber Pertumbuhan PDRB Provinsi Lampung Menurut Pengeluaran (Persen)**

Komponen		Pertumbuhan		Sumber Pertumbuhan (%)
		Trw I-2022 terhadap Tw IV-2021 (qtoq)	Trw I-2022 terhadap Tw I-2021 (yoy)	
1.	Pengeluaran Konsumsi Rumah tangga	0.35	4.05	2.47
2.	Pengeluaran Konsumsi LNPRT	-9.89	1.23	0.02
3.	Pengeluaran Konsumsi Pemerintah	-47.97	-3.30	-0.18
4.	PMTB	-3.35	2.77	0.93
5.	Perubahan Inventori	-	-	-
6.	Ekspor Barang dan Jasa	-4.96	2.80	1.27
7.	Dikurangi Impor Barang dan Jasa	-15.20	3.18	1.52
<b>PRODUK DOMESTIK REGIONAL BRUTO (PDRB)</b>		<b>0.96</b>	<b>2.96</b>	<b>2.96</b>

Sumber: BPS Provinsi Lampung

Pada Tabel. 3,3, Dilihat dari pangsanya, porsi terbesar PDRB Lampung pada triwulan I-2021 masih didominasi oleh tiga sektor utama Provinsi Lampung yaitu sektor Pertanian, Kehutanan dan Perikanan sebesar 29,15 persen, sektor Industri Pengolahan sebesar 19,32 persen, dan sektor Perdagangan Besar dan Eceran, dan Reparasi Mobil dan Sepeda Motor sebesar 11,43 persen. Lebih lanjut, jika dibandingkan dengan periode yang sama tahun sebelumnya, dari ketiga sektor tersebut diatas hanya pada sektor Industri Pengolahan yang mengalami peningkatan, disebabkan oleh mulai bergairahnya industri pengolahan makanan dan minuman. Sedangkan sektor Informasi dan Komunikasi memberikan kontribusi sebesar 4,27 pada triwulan I-2021 lebih tinggi dibandingkan triwulan I-2020 yang sebesar 4.31,

hal ini didukung oleh peningkatan penggunaan akses internet sebagai dampak kebijakan *Work From Home* (WFH) dan *School From Home* (SFH).

**Tabel III - 3 Struktur PDRB Provinsi Lampung TW I 2022 menurut**

Komponen		Trw I 2021	Trw IV 2021	Trw I 2022
A	Pertanian, Kehutanan, dan Perikanan	28.86	24.74	28.19
B	Pertambangan dan Penggalian	5.64	5.97	6.09
C	Industri Pengolahan	19.47	20.93	18.69
D	Pengadaan Listrik, Gas	0.14	0.15	0.14
E	Pengadaan Air	0.11	0.12	0.11
F	Konstruksi	10.10	10.49	10.30
G	Perdagangan Besar dan Eceran, dan Reparasi Mobil dan Sepeda Motor	11.50	12.10	12.46
H	Transportasi dan Pergudangan	4.73	5.32	5.20
I	Penyediaan Akomodasi dan Makan Minum	1.50	1.56	1.53
J	Informasi dan Komunikasi	4.29	4.10	3.90
K	Jasa Keuangan	2.26	2.32	2.24
L	Real Estate	2.96	3.07	2.87
M, N	Jasa Perusahaan	0.15	0.15	0.16
O	Administrasi Pemerintahan, Pertahanan dan Jaminan Sosial Wajib	3.29	3.79	3.07
P	Jasa Pendidikan	3.03	3.16	3.03
Q	Jasa Kesehatan dan Kegiatan Sosial	1.05	1.14	1.10
R,S,T, U	Jasa lainnya	0.92	0.89	0.91
<b>PDRB</b>		<b>100</b>	<b>100</b>	<b>100</b>

Sumber: BPS Provinsi Lampung, 2022.

Struktur perekonomian Lampung dari sisi pengeluaran, pada triwulan II 2022 masih didominasi oleh 2 (dua) komponen permintaan domestik yaitu Pengeluaran Konsumsi Rumah Tangga dan Investasi (PMTB). Konsumsi RT tercatat memiliki kontribusi 63,14% terhadap PDRB Provinsi Lampung, kemudian diikuti oleh Investasi (PMTB) dengan kontribusi sebesar 33,88%. Adapun komponen permintaan domestik lainnya, yaitu Konsumsi Pemerintah dan Konsumsi Lembaga Nonprofit yang Melayani Rumah Tangga (LNPRM), masih memiliki kontribusi yang rendah terhadap PDRB, yaitu sebesar 5,38% dan 1,68%. Dari sisi komponen eksternal, kontribusi ekspor cukup dominan terhadap PDRB Provinsi Lampung, yaitu sebesar 49,64%. Sedangkan permintaan impor Provinsi Lampung juga cukup tinggi, yaitu



sebesar 54,47% terhadap PDRB. Perkembangan struktur komponen eksternal PDRB Provinsi Lampung tersebut menyebabkan rendahnya kontribusi Net Ekspor terhadap perekonomian Lampung.

**Tabel III - 4 Struktur PDRB (ADHB) Provinsi Lampung TW I 2022 Menurut Pengeluaran (Persen)**

Lapangan Usaha		Triw I-2021	Triw IV-2021	Triw I-2022
1.	Pengeluaran Konsumsi Rumahtangga	64.1	63.56	63.14
2.	Pengeluaran Konsumsi LNPRT	1.74	1.89	1.68
3.	Pengeluaran Konsumsi Pemerintah	5.84	10.76	5.38
4.	PMTB	34.22	35.81	33.88
5.	Perubahan Inventori	0.84	0.29	0.75
6.	Ekspor Barang dan Jasa	43.61	52.29	49.64
7.	Dikurangi Impor Barang dan Jasa	50.38	64.03	54.47
<b>Produk Domestik Regional Bruto (PDRB)</b>		<b>100</b>	<b>100</b>	<b>100</b>

Sumber: BPS Provinsi Lampung, 2022.

### **Inflasi Daerah**

Secara tahunan, inflasi Provinsi Lampung pada triwulan I 2022 tercatat pada rentang sasaran Inflasi yaitu sebesar 2.43% (yoy), lebih tinggi dibanding triwulan sebelumnya 2,19% (yoy). Capaian Inflasi tersebut lebih rendah jika dibandingkan dengan inflasi tahunan Nasional dan Sumatera yang masing-masing mengalami inflasi sebesar 2,64% (yoy) dan 3,11% (yoy). Tekanan Inflasi IHK Provinsi Lampung di triwulan I 2022 ini terutama di dorong oleh meningkatnya tekanan inflasi pada komoditas minyak goreng akibat peningkatan harga komoditas CPO dunia. Secara tahunan, penyumbang inflasi terbesar pada triwulan I 2022 disumbang oleh kelompok makanan, minuman dan tembakau dengan andil 1,31% dengan nilai inflasi 4,45% (yoy).

Pada Juni 2022 tingkat inflasi bulan ke bulan mengalami inflasi sebesar 1,20 persen, lebih tinggi jika dibandingkan bulan Juni 2021 dengan inflasi sebesar 0,18 persen, sedangkan pada bulan Juni 2020 terjadi inflasi terendah sepanjang tiga tahun terakhir yaitu sebesar 0,05 persen. Tingkat inflasi tahun kalender Juni 2022 sebesar 3,64 persen (tertinggi sepanjang tiga

tahun terakhir), dibandingkan sedangkan bulan Juni 2021 (0,87 persen), bulan Juni 2020 (0,53 persen). Tingkat inflasi tahun ke tahun Juni 2022 terhadap Juni 2021 mengalami inflasi tertinggi dalam tiga tahun terakhir yaitu sebesar 5,00 persen, sedangkan inflasi tahun ke tahun Juni 2021 terhadap Juni 2020 (2,34 persen), sementara itu Juni 2020 terhadap Juni 2019 (1,42 persen). Tingkat Inflasi Bulanan, Tahun Kalender, dan Tahun ke Tahun 2020–2022 dapat dilihat pada Tabel 3.5.

**Tabel III - 5 Inflasi Bulanan, Tahun Kalender, dan Tahun ke Tahun**

<b>Tingkat Inflasi</b>	<b>2020</b>	<b>2021</b>	<b>2022</b>
<b>(1)</b>	<b>(2)</b>	<b>(3)</b>	<b>(4)</b>
Juni (m-to-m terhadap bulan sebelumnya)	0.05	0.18	1.20
Tahun Kalender (Juni tahun n terhadap Desember tahun n-1)	0.53	0.87	3.64
Tahun ke Tahun (Juni tahun n terhadap Juni tahun n-1)	1.42	2.34	5.00

Dari sebelas kelompok pengeluaran, sembilan kelompok pengeluaran mengalami inflasi, yaitu kelompok makanan, minuman dan tembakau yang mengalami inflasi sebesar 3,30 persen; kelompok transportasi 0,95 persen; kelompok kesehatan 0,83 persen; kelompok perlengkapan, peralatan dan pemeliharaan rutin rumah tangga 0,50 persen; kelompok perawatan pribadi dan jasa lainnya 0,24 persen; kelompok rekreasi, olahraga dan budaya 0,17 persen; kelompok perumahan, air, listrik, bahan bakar rumah tangga 0,10 persen; kelompok pakaian dan alas kaki 0,04 persen; dan kelompok penyediaan makanan dan minuman/restoran 0,02 persen. Sebaliknya, satu kelompok yang mengalami deflasi yaitu kelompok informasi, komunikasi dan jasa keuangan sebesar 0,28 persen. Sedangkan satu kelompok lainnya yaitu kelompok pendidikan tidak mengalami perubahan indeks.

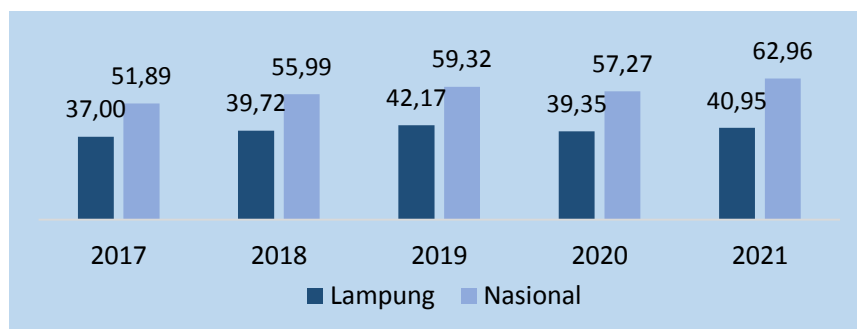
### **Pendapatan Perkapita**

PDRB Per Kapita atau Pendapatan Per Kapita digunakan sebagai indikator untuk menggambarkan tingkat kesejahteraan masyarakat di suatu wilayah. PDRB per kapita penduduk diperoleh dengan membagi besaran

PDRB masing-masing wilayah dengan banyaknya penduduk pertengahan tahun di wilayah bersangkutan. PDRB Perkapita Provinsi Lampung selama 5 (lima) tahun secara signifikan cenderung mengalami peningkatan dari 37 juta tahun 2017 menjadi 40,95 juta pada tahun 2021. Penurunan PDRB Perkapita pada tahun 2020 dan 2021 dibanding tahun 2019 menunjukkan bahwa pada kemampuan masyarakat Lampung mengalami sedikit penurunan dalam hal untuk mengonsumsi suatu produk. Apabila dibanding secara nasional, PDRB Perkapita Lampung juga masih di bawah rata-rata PDRB Perkapita Nasional yang tercatat sebesar 62,96 Juta Rupiah pada tahun 2021.

Secara umum, dalam kurun waktu 2020-2021, PDRB per kapita Provinsi Lampung menunjukkan penurunan yang disebabkan karena memang menurunnya aktivitas perekonomian baik dari sisi produksi maupun pengeluaran akibat dampak Covid 19.

**Grafik III - 2 Perbandingan PDRB Perkapita Provinsi Lampung dan Nasional**



*Sumber : BPS Provinsi Lampung dan Nasional, 2022*

Perkembangan PDRB Perkapita kabupaten/kota di Provinsi Lampung lima tahun terakhir menunjukkan Kabupaten Tulang Bawang mempunyai PDRB Perkapita tertinggi dengan rata-rata pertumbuhan mencapai 4,8 persen. Setelah itu diikuti Kabupaten Lampung Barat dan Mesuji masing-masing sebesar 4,10 persen dan 3,31 persen. Rata-rata pertumbuhan PDRB Perkapita terendah berada di Kabupaten Lampung Tengah dan Bandar Lampung, masing-masing 0,8 persen dan 1 persen. Pada Tahun 2021, Kabupaten Tulang Bawang tercatat sebagai penerima PDRB per kapita

terbesar (Rp. 56,12 juta), lebih tinggi dibandingkan dari PDRB per kapita Provinsi Lampung (Rp. 40,95 juta).

**Tabel III - 6 PDRB Per Kapita Kabupaten/Kota ADHB se-Provinsi Lampung**

Kabupaten/Kota	2017	2018	2019	2020	2021
Tulang Bawang	45,09	48,37	51,07	53,69	56,12
Bandar Lampung	49,30	53,00	56,22	50,75	51,90
Lampung Tengah	48,32	52,17	55,37	48,86	50,32
Mesuji	45,09	49,01	51,93	45,81	47,41
Lampung Selatan	38,60	41,63	44,13	41,70	43,31
Tulang Bawang Barat	36,61	39,56	41,86	39,97	41,57
Lampung Utara	33,55	36,07	38,51	37,55	39,21
Metro	33,63	35,67	37,68	37,36	38,74
Lampung Timur	35,18	38,48	39,80	36,71	38,32
Pesawaran	32,11	34,43	36,43	34,05	34,97
Way Kanan	27,40	29,38	31,02	29,59	30,75
Pesisir Barat	25,88	27,86	30,25	28,89	30,06
Pringsewu	24,59	26,20	27,85	27,56	28,67
Tanggamus	22,87	24,54	26,03	24,22	25,30
Lampung Barat	20,50	22,02	23,40	23,61	24,71
Provinsi Lampung	37,00	39,86	42,17	39,35	40,95

Sumber: BPS Provinsi Lampung 2022, diolah

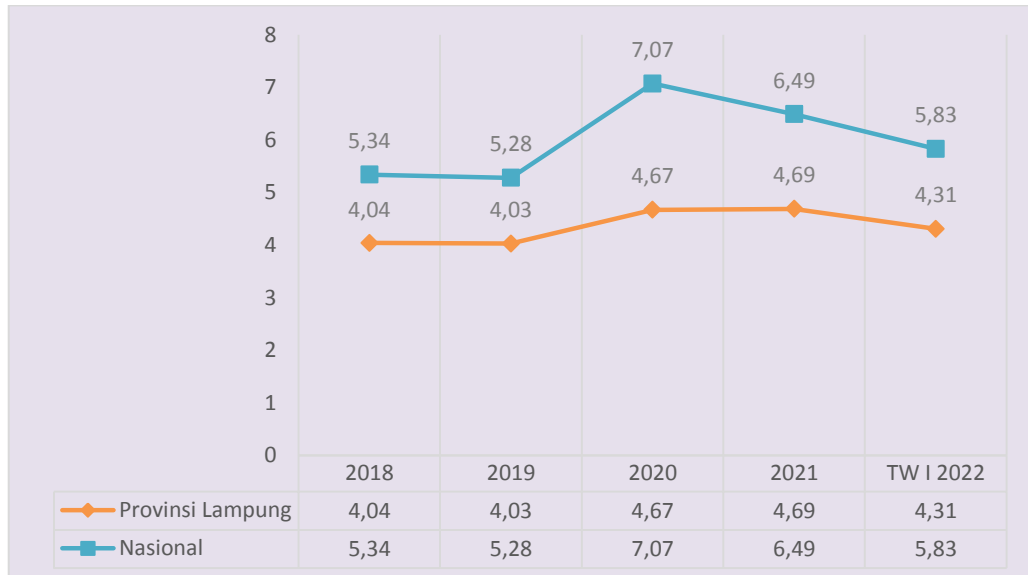
### 3.1.2. Perkembangan Sosial Ekonomi Daerah s.d Triwulan II 2022

#### Tingkat Pengangguran Terbuka

Tingkat Pengangguran Terbuka (TPT) Provinsi Lampung pada Februari 2022 mengalami penurunan dari 4,54% pada Februari 2021 menjadi 4,31% pada Februari 2022. Secara jumlah, angka pengangguran terbuka di Provinsi Lampung mencapai 214,3 ribu orang per Februari 2022, tercatat terkontraksi sebesar 0,23% dibanding periode yang sama tahun sebelumnya. Menurunnya angka TPT menggambarkan berkurangnya permasalahan ketenagakerjaan di Provinsi Lampung sejalan dengan aktivitas

perekonomian yang mulai pulih di tengah pandemic Covid-19 yang terus melandai.

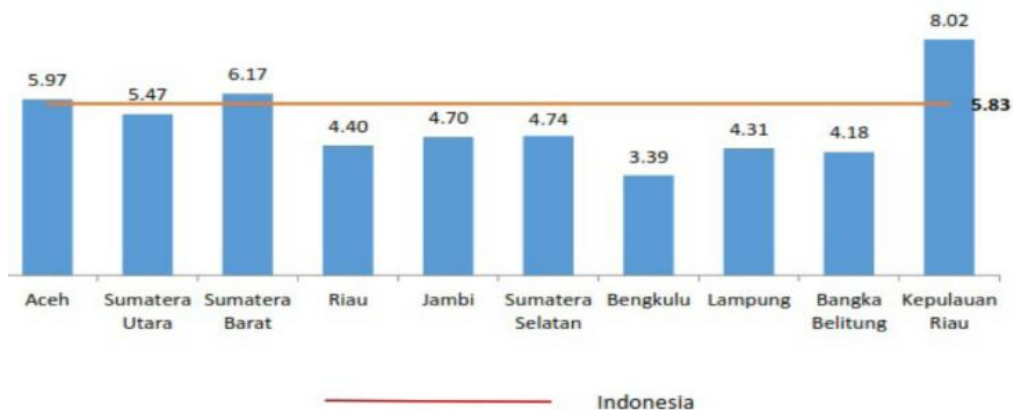
**Grafik III - 3 Tingkat Pengangguran Provinsi Lampung dan Nasional**



Sumber : BPS Provinsi Lampung, diolah

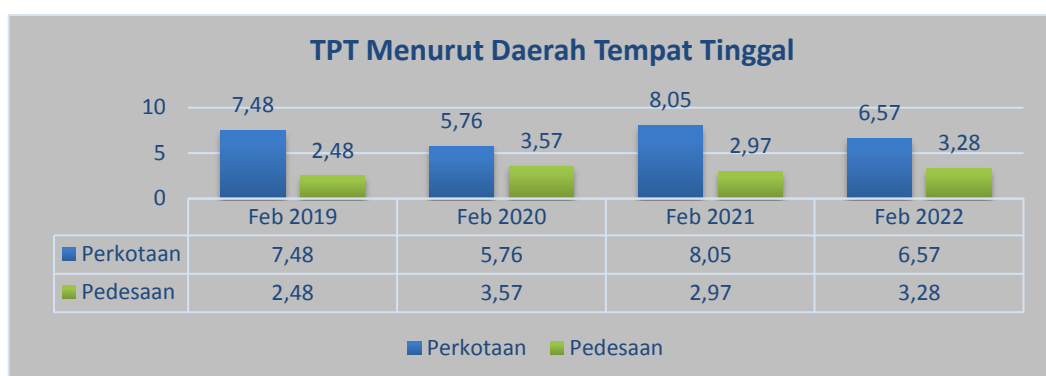
Bila dibandingkan secara nasional, Capaian TPT Provinsi Lampung berada di bawah angka TPT Nasional pada Februari 2022 yang sebesar 5,83% (Grafik 3.5). Bila dibandingkan secara regional Sumatera, TPT Lampung merupakan TPT terendah ketiga di Pulau Sumatera. TPT tertinggi dialami Provinsi Kepulauan Riau yakni 8,02 persen. Sedangkan TPT yang paling rendah yaitu 3,39 persen terjadi di Provinsi Bengkulu (Grafik 3.4).

**Grafik III - 4 Tingkat Pengangguran Provinsi Lampung dan Regional Sumatera**



Pada Grafik 3.7 tergambar bahwa, Tingkat Pengangguran Terbuka (TPT) lebih tinggi di kawasan perkotaan (6,57%), lebih tinggi dua kali dibandingkan kawasan pedesaan (3,28%). Jika dibandingkan dengan Februari 2020, TPT perkotaan mengalami kenaikan sebesar 0,81% sedangkan TPT pedesaan turun sebesar 0,29%. Hal ini terjadi sebagai dampak dari terjadinya pandemi COVID-19 yang masih terus berlangsung di triwulan I 2022, yang telah menurunkan aktivitas industri dan menimbulkan terjadinya Pemutusan Hubungan Kerja (PHK)

**Grafik III - 5 Tingkat Pengangguran Terbuka Menurut Daerah Tempat Tinggal**



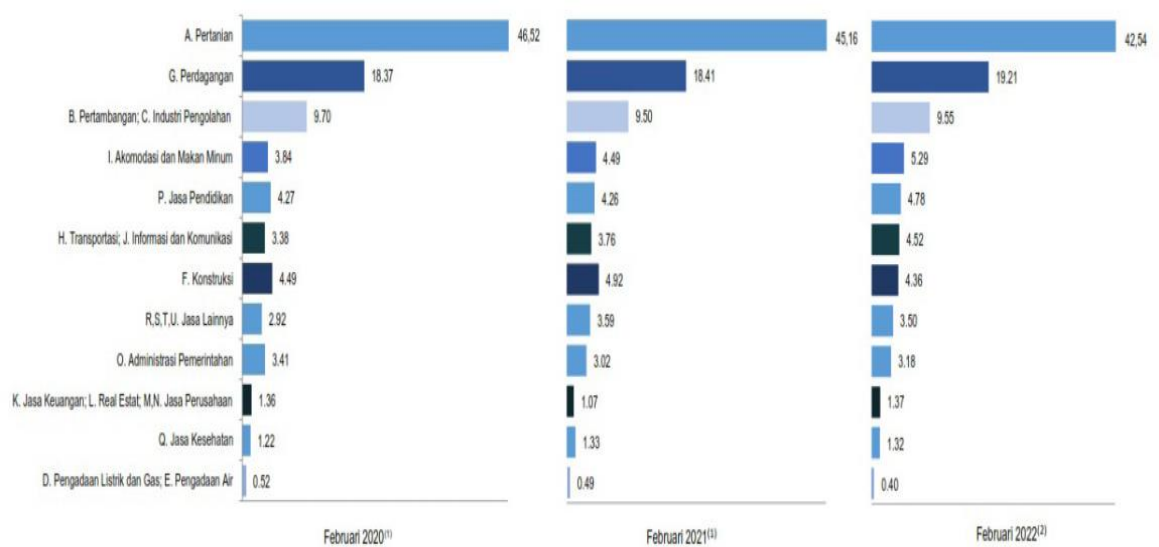
Sumber : BPS Provinsi Lampung, diolah

Komposisi penduduk bekerja menurut lapangan pekerjaan utama dapat menggambarkan penyerapan masing-masing sektor dari seluruh penduduk yang bekerja di pasar kerja Provinsi Lampung. Tiga lapangan

pekerjaan yang memiliki distribusi tenaga kerja paling banyak adalah pertanian, kehutanan, dan perikanan sebesar 42,54 persen; perdagangan besar dan eceran sebesar 19,21 persen; dan pertambangan, industri pengolahan sebesar 9,55 persen. Dominasi lapangan pekerjaan ini masih sama dengan Februari 2021.

Kondisi ketenagakerjaan baik menyangkut tingkat pengangguran dan penduduk yang bekerja tidak terlepas dari kinerja sektor-sektor perekonomian yang ada. Jumlah penduduk yang bekerja pada tiap sektor menunjukkan kemampuan sektor tersebut dalam penyerapan tenaga kerja. Tiga kategori lapangan pekerjaan yang mengalami peningkatan kontribusi terbesar jika dibandingkan dengan Februari 2021, yaitu penyediaan akomodasi dan makan minum (0,80 persen poin); perdagangan (0,80 persen poin); dan transportasi, pergudangan, informasi, dan komunikasi (0,76 persen poin). Sementara tiga lapangan pekerjaan yang mengalami penurunan terbesar adalah pertanian (2,62 persen poin); konstruksi (0,56 persen poin); jasa lainnya (0,10 persen poin). Kondisi ketenagakerjaan berdasarkan lapangan pekerjaan utama tergambar pada Grafik 3.6 di bawah ini.

**Grafik III - 6 Persentase Penduduk Bekerja menurut Lapangan Pekerjaan Utama**



Sumber : BPS Provinsi Lampung

Tingkat pendidikan dapat mengindikasikan kualitas dan produktivitas tenaga kerja. Pada Februari 2022, penduduk bekerja masih didominasi oleh mereka yang berpendidikan SD ke bawah yaitu sebanyak 39,35 persen. Sementara tenaga kerja yang berpendidikan tinggi yaitu Diploma dan Universitas sebesar 8,37 persen. Dibandingkan dengan Februari 2021, tenaga kerja berpendidikan SMP naik sebesar 2,10 persen poin. Sementara penduduk bekerja dengan pendidikan SD ke bawah, SMA Umum, SMA Kejuruan, dan Diploma I/II/III/Universitas mengalami penurunan masing-masing sebesar 0,57 persen poin, 0,01 persen poin, 0,84 persen poin, dan 0,67 persen poin.

**Grafik III - 7 Komposisi Angkatan Kerja menurut Pendidikan Tertinggi yang Ditamatkan di Provinsi Lampung**



Sumber : BPS Provinsi Lampung

Grafik 3.10 menggambarkan, pada Februari 2022, TPT dari tamatan SMA Umum merupakan yang paling tinggi dibandingkan tamatan jenjang pendidikan lainnya yaitu sebesar 8,15 persen. Sedangkan TPT yang paling rendah adalah mereka dengan pendidikan Sekolah Dasar (SD) ke bawah yaitu sebesar 2,19 persen. Dibandingkan Februari 2021 kenaikan TPT dialami pada jenjang pendidikan SMP (0,38 persen poin), SMA Umum (1,57 persen poin) dan SMK (0,31 persen poin), sedangkan untuk jenjang pendidikan lainnya mengalami penurunan.



### Grafik III - 8 Tingkat Pengangguran Terbuka (TPT) Berdasarkan Tingkat Pendidikan

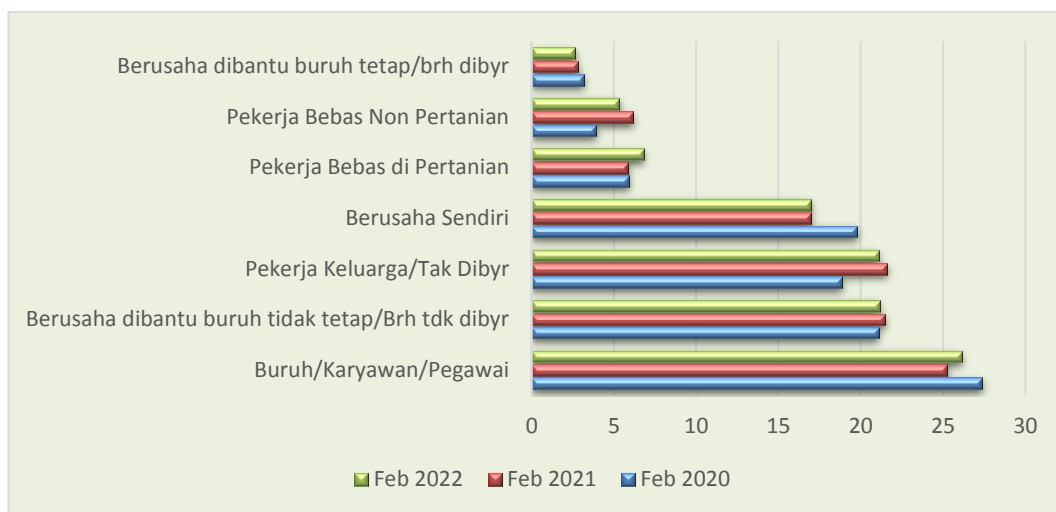


Sumber : BPS Provinsi Lampung, 2022

Distribusi tenagakerja dapat juga dilihat dari status pekerjaan. Terdapat 7 status pekerjaan yaitu (1) berusaha sendiri, (2) berusaha dibantu buruh tidak tetap, (3) berusaha dibantu buruh tetap, (4) buruh/karyawan, (5) pekerja bebas di pertanian, (6) pekerja bebas di nonpertanian dan (7) pekerja keLapangan Usahaarga/tidak dibayar. Dari tujuh kategori status pekerjaan utama diatas, kategori berusaha dengan dibantu buruh tetap dan kategori buruh/karyawan termasuk Kategori pekerja formal dan sisanya termasuk dalam kategori pekerja informal.

Pada Februari 2022, penduduk bekerja paling banyak berstatus buruh/karyawan/pegawai yaitu sebesar 26,12 persen, sementara yang paling sedikit berstatus berusaha dibantu buruh tetap/dibayar yaitu sebesar 2,63 persen. Dibandingkan Februari 2020, status pekerjaan yang mengalami penurunan adalah berusaha sendiri (2,82 persen poin), buruh/karyawan/pegawai (1,22 persen poin), dan berusaha dibantu buruh tetap/dibayar (0,52 persen poin). Apabila dibandingkan Februari 2021, penurunan terjadi pada status pekerja bebas di nonpertanian, pekerja keluarga, dan berusaha dibantu buruh tidak tetap/tidak dibayar masing-masing sebesar 0,88 persen poin, 0,48 persen poin, dan 0,31 persen poin.

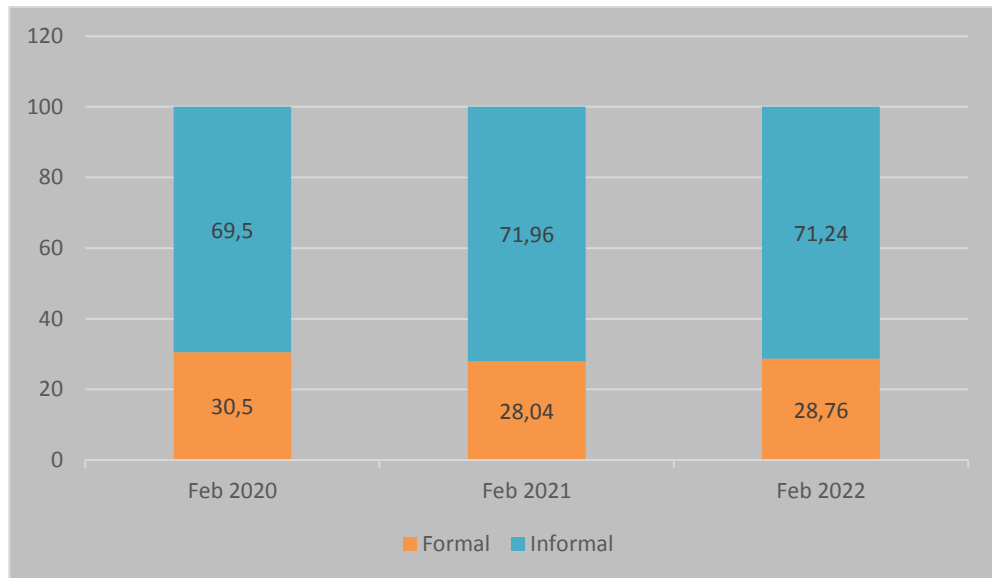
**Grafik III - 9 Perkembangan Penduduk Bekerja menurut Status Pekerjaan Utama**



Sumber : BPS Provinsi Lampung, diolah

Berdasarkan status pekerjaan utama, penduduk bekerja dapat dikategorikan menjadi kegiatan formal dan informal. Penduduk yang bekerja di kegiatan formal mencakup mereka yang berusaha dengan dibantu buruh tetap/dibayar dan buruh/karyawan/pegawai, sedangkan sisanya dikategorikan sebagai kegiatan informal (berusaha sendiri, berusaha dibantu buruh tidak tetap/buruh tidak dibayar, pekerja bebas, dan pekerja keluarga/tak dibayar). Pada Februari 2022, penduduk yang bekerja di kegiatan informal sebanyak 3,39 juta orang (71,24 persen), sedangkan yang bekerja di kegiatan formal sebanyak 1,37 juta orang (28,76 persen). Penduduk bekerja di kegiatan informal pada Februari 2022 turun dibandingkan Februari 2021 sebesar 0,72 persen poin.

**Grafik III - 10 Persentase Penduduk Bekerja dalam Kegiatan Ekonomi Formal-Informal di Provinsi Lampung**

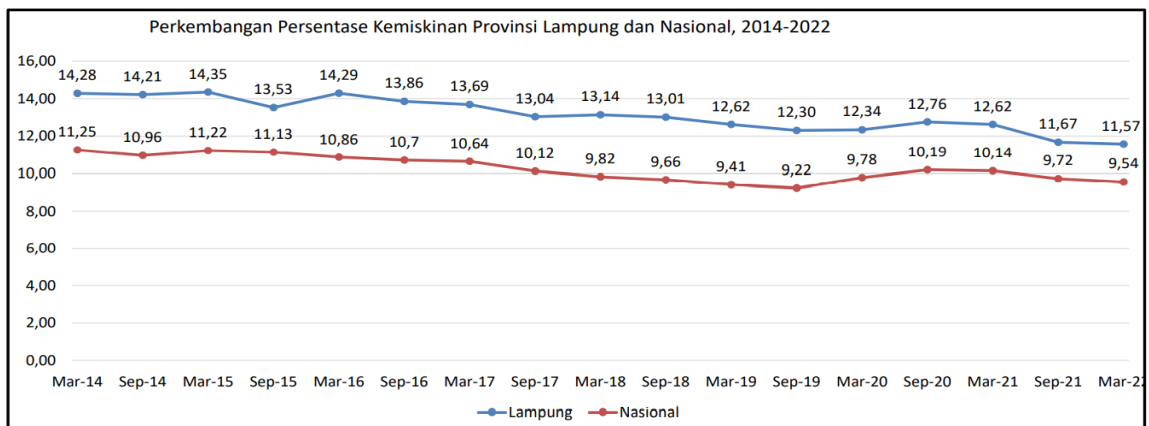


Sumber : BPS Provinsi Lampung, diolah

### Kemiskinan

Secara umum, pada periode tahun 2014 - 2022 tingkat kemiskinan di Provinsi Lampung mengalami penurunan baik dari sisi jumlah maupun persentase. Hal ini menunjukkan bahwa telah terjadi peningkatan taraf kesejahteraan di masyarakat.

**Grafik III - 11 Persentase Penduduk Miskin Provinsi Lampung dan Nasional**



Sumber: BPS Indonesia, 2022

Berdasarkan metode penghitungannya, bahwa tingkat kemiskinan tersebut menggunakan konsep kemampuan untuk memenuhi kebutuhan dasar (*basic needs approach*), dimana kemiskinan dipandang sebagai ketidakmampuan ekonomi untuk memenuhi kebutuhan dasar terhadap makanan dan bukan makanan, yang diukur dari sisi pengeluaran penduduk (Rp/kapita/bulan). Artinya, tingkat kemiskinan sangat dipengaruhi oleh tingkat daya beli.

Tingkat kemiskinan diklasifikasikan menjadi desa dan kota, yang menjadi faktor pembeda terletak pada garis kemiskinan antara kota dan desa. Perbedaan tersebut didasarkan pada tingkat kecukupan untuk hidup layak yang berbeda antara kota dan desa. Penduduk miskin di Provinsi Lampung terkonsentrasi di perdesaan yang jumlahnya hampir tiga kali lipat dibandingkan penduduk miskin di perkotaan. Pada tabel di bawah ini menunjukkan pada Maret 2022 jumlah penduduk miskin di perdesaan mencapai 767,63 ribu jiwa. Angka tersebut tercatat menurun dibandingkan tahun 2021 sebesar 770,54 ribu jiwa dan di wilayah perkotaan juga mengalami penurunan yaitu dari sebesar 236,48 ribu jiwa tahun 2021 menjadi 234,78 ribu jiwa tahun 2022.

**Grafik III - 12 Jumlah Penduduk Miskin Provinsi Lampung**

LOKASI	2017	2018	2019	2020	2021	2022*
<b>Kota</b>	211,97	230,20	224,69	259,28	236,48	234,78
<b>Desa</b>	871,77	861,40	816,79	831,86	770,54	767,63
<b>Kota + Desa</b>	1.083,74	1.091,60	1041,48	1.091,14	1007,02	1.002,41

Sumber : BPS Provinsi Lampung, Maret 2022

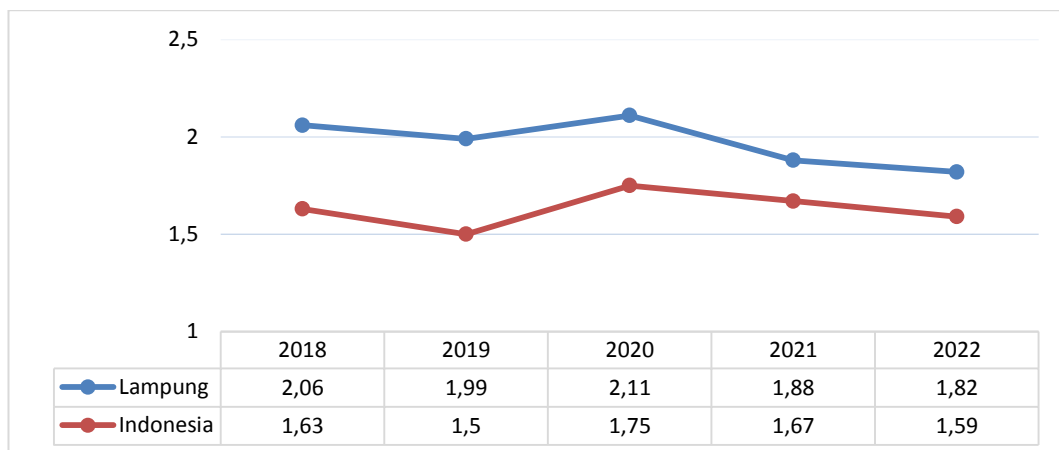
### **Indeks Kedalaman Kemiskinan dan Indeks Keparahan Kemiskinan**

Persoalan kemiskinan bukan hanya sekedar berapa jumlah dan persentase penduduk miskin. Dimensi lain yang perlu diperhatikan adalah tingkat kedalaman dan keparahan dari kemiskinan. Selain harus mampu

memperkecil jumlah penduduk miskin, kebijakan kemiskinan juga sekaligus harus bisa mengurangi tingkat kedalaman dan keparahan dari kemiskinan.

Indeks Kedalaman Kemiskinan (P1) adalah ukuran rata-rata kesenjangan pengeluaran masing-masing penduduk miskin terhadap garis kemiskinan. Semakin tinggi nilai indeks, semakin jauh rata-rata pengeluaran penduduk dari garis kemiskinan. Indeks Kedalaman Kemiskinan (P1) Provinsi Lampung selama kurun waktu 5 (lima) tahun cenderung menurun dari 2,06 di tahun 2018 menjadi 1,82 pada Maret 2022. Pada periode Maret 2021 – Maret 2022, Indeks Kedalaman Kemiskinan (P1) mengalami penurunan dari 2,11 menjadi 1,82. Penurunan nilai P1 ini mengindikasikan bahwa rata-rata pengeluaran penduduk miskin ini semakin mendekati garis kemiskinan. Bila dibandingkan dengan nasional, Indeks Kedalaman Kemiskinan Provinsi Lampung masih berada di atas Indeks P1 Nasional yang pada Maret tahun 2022 berada pada angka 1,59.

**Grafik III - 13 Indeks Kedalaman kemiskinan (P1) Indonesia dan Lampung tahun 2017 - 2022 (persen)**

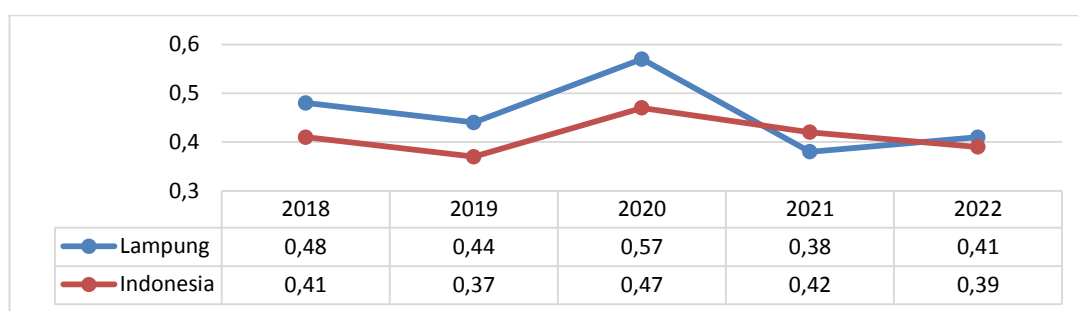


Sumber: BPS, Maret 2022 diolah

Sedangkan Indeks Keparahan Kemiskinan berguna untuk memberi gambaran mengenai penyebaran pengeluaran diantara penduduk miskin. Semakin tinggi nilai indeks, semakin tinggi ketimpangan pengeluaran

diantara penduduk miskin. Indeks Keparahan Kemiskinan Provinsi Lampung selama kurun waktu 5 (lima) tahun cenderung menurun dari 0,48 di 2017 menjadi 0,41 di 2022. Hal ini berarti bahwa variasi pengeluaran diantara penduduk miskin semakin kecil. Dengan kata lain ketimpangan pengeluaran per kapita antar penduduk miskin juga semakin menurun. Bila dibandingkan secara nasional, Indeks Keparahan Kemiskinan (P2) Provinsi Lampung berada di atas P2 Nasional yang sebesar 0,39.

**Grafik III - 14 Indeks Keparahan Kemiskinan (P2) Nasional dan Lampung**



Sumber: BPS Provinsi Lampung, Maret 2022

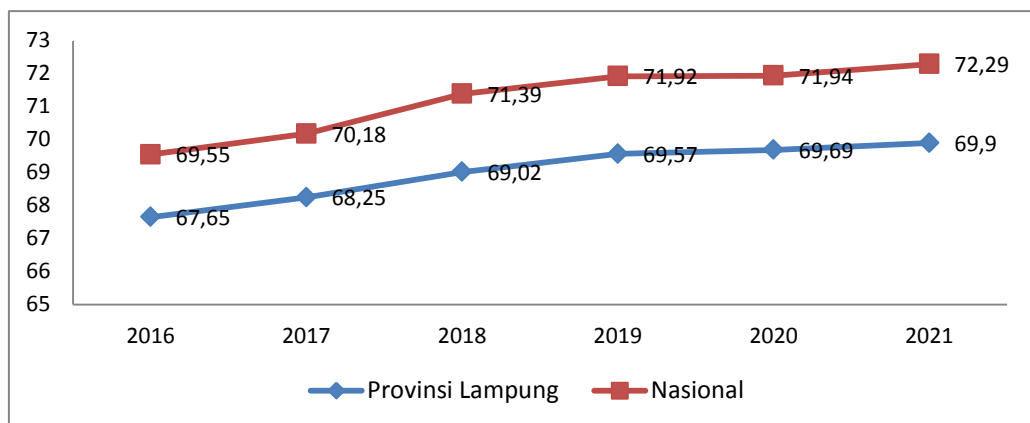
### **Indeks Pembangunan Manusia (IPM)**

Pembangunan manusia menempatkan manusia sebagai tujuan akhir dari pembangunan. Pembangunan harus dapat menciptakan lingkungan yang memungkinkan rakyat untuk menikmati umur panjang, sehat dan menjalankan kehidupan yang produktif (Human Development Report, 1990).

Indeks Pembangunan Manusia (IPM) mengukur pembangunan manusia dari tiga aspek dasar yaitu aspek umur panjang dan hidup sehat (*long and healthy life*), pengetahuan (*knowledge*) dan standar hidup layak (*decent standard of living*). Setiap dimensi diwakili oleh indikator. Dimensi umur panjang dan hidup sehat diwakili oleh indikator Usia Harapan Hidup (UHH) saat lahir. Dimensi pengetahuan diwakili oleh Rata-rata Lama Sekolah (RLS) dan Harapan Lama Sekolah (HLS). Kemudian, dimensi standar hidup layak diwakili oleh indikator pengeluaran per kapita yang disesuaikan.

Selama periode tahun 2016 s.d. 2021 IPM Provinsi Lampung terus mengalami peningkatan dari 67,65 di tahun 2016 menjadi 69,90 di tahun 2021. Namun, peningkatan IPM Provinsi Lampung masih berada di bawah rata-rata IPM Nasional sebesar 72,29. Peningkatan IPM pada Tahun 2021 di Provinsi Lampung terjadi pada semua dimensi baik umur panjang dan sehat, pengetahuan dan standard hidup layak. Berbeda pada peningkatan IPM Tahun 2020 yang hanya didukung peningkatan pada dimensi umur panjang dan sehat dan dimensi pengetahuan, sedangkan dimensi standard hidup layak mengalami penurunan. Pada 2021, standar hidup layak yang diukur berdasarkan rata-rata pengeluaran riil perkapita (yang disesuaikan) meningkat dari Rp. 9,982 Juta pada Tahun 2020 menjadi Rp. 10.083 Juta, semakin mendekati nominal sebelum terjadinya Pandemi Covid 19.

**Grafik III - 15 Indeks Pembangunan Manusia Provinsi Lampung dan Indonesia**



Sumber: BPS Provinsi Lampung, 2022

Dari sisi pendidikan, pada tahun 2021 anak-anak berusia 7 tahun memiliki harapan dapat menikmati pendidikan selama 12,73 tahun atau hampir setara dengan lamanya waktu untuk menamatkan pendidikan hingga setingkat Diploma I. Angka ini meningkat 0,08 tahun dibandingkan tahun 2020 yang mencapai 12,65 tahun. Selain itu, rata-rata lama sekolah penduduk umur 25 tahun ke atas juga meningkat 0,03 tahun, dari 8,05 tahun

menjadi 8,08 tahun pada tahun 2021. Dari sisi kesehatan, bayi yang lahir pada tahun 2021 memiliki harapan untuk dapat hidup hingga 70,73 tahun, lebih lama 0,08 tahun dibandingkan dengan mereka yang lahir pada tahun sebelumnya.

Umur Harapan Hidup saat lahir (AHH) yang merepresentasikan dimensi umur panjang dan hidup sehat terus meningkat dari tahun ke tahun. Selama periode 2011 hingga 2021, AHH telah meningkat sebesar 1,61 tahun atau rata-rata tumbuh sebesar 0,24 persen per tahun. Pada tahun 2011, Umur Harapan Hidup saat lahir di Provinsi Lampung adalah 69,12 tahun, dan pada tahun 2021 mencapai 70,73 tahun. Seiring dengan terjadinya pandemi COVID-19, UHH Lampung tahun 2020 dan 2021 mengalami perlambatan.

Dimensi pengetahuan pada IPM dibentuk oleh dua indikator, yaitu Harapan Lama Sekolah (HLS) penduduk usia 7 tahun ke atas dan Rata-rata Lama Sekolah (RLS) penduduk usia 25 tahun ke atas. Kedua indikator ini terus meningkat dari tahun ke tahun. Selama periode 2011 hingga 2021, HLS Lampung telah meningkat rata-rata 1,45 persen per tahun, sementara RLS meningkat rata-rata 0,98 persen per tahun. Di tengah pandemi COVID-19 yang masih berlangsung, RLS dan HLS masih dapat tumbuh meskipun dengan perlambatan.

Dimensi terakhir yang mewakili kualitas hidup manusia adalah standar hidup layak yang direpresentasikan oleh pengeluaran per kapita (atas dasar harga konstan 2012) yang disesuaikan. Pada tahun 2021, pengeluaran per kapita yang disesuaikan masyarakat Lampung mencapai Rp10,04 juta per tahun. Angka ini meningkat dibandingkan tahun sebelumnya sebesar 0,56 persen. Kondisi ini menunjukkan bahwa setelah lebih dari satu tahun pandemi COVID-19 melanda Lampung, pengeluaran per kapita mulai meningkat kembali setelah di tahun 2020 mengalami penurunan.



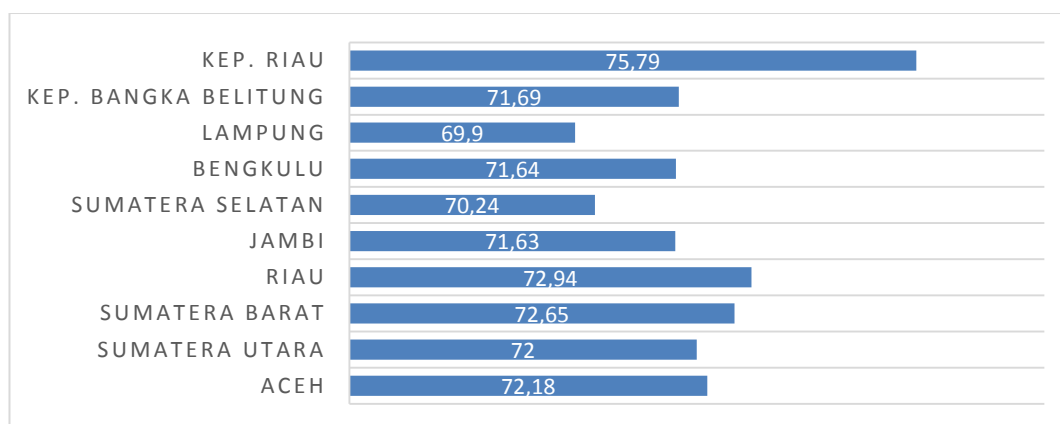
**Grafik III - 16 Indeks Pembangunan Manusia (IPM) Provinsi Lampung Berdasarkan Komposit 2017-2021**

Komponen	Satuan	2017	2018	2019	2020	2021
<b>Umur Panjang dan Hidup Sehat</b>						
Umur Harapan Hidup Saat Lahir	Tahun	69.95	70.18	70.51	70.65	70.73
<b>Pengetahuan</b>						
Harapan Lama Sekolah	Tahun	12.46	12.61	12.64	12.65	12.73
Rata-rata Lama Sekolah	Tahun	7.79	7.82	7.92	8.05	8.08
<b>Standard Hidup Layak</b>						
Pengeluaran per Kapita yang disesuaikan (PPP)	Rp. 000	9,413	9,858	10,114	9,982	10,038
<b>Indeks Pembangunan Manusia (IPM)</b>		<b>68.25</b>	<b>69.02</b>	<b>69.57</b>	<b>69.69</b>	<b>69.90</b>

Sumber : BPS Provinsi Lampung, 2022

Pada lingkup nasional, capaian IPM Provinsi Lampung masih berada di bawah rata-rata IPM nasional (72,29). Di lingkup regional Sumatera, Indeks Pembangunan Manusia Provinsi Lampung sampai dengan Tahun 2021 berada pada posisi terendah. Untuk memacu ketertinggalan tersebut, Pemerintah Provinsi Lampung secara konsisten terus melanjutkan program dan kegiatan dibidang pendidikan, kesehatan dan peningkatan ekonomi penduduk sebagai prioritas pembangunan.

**Grafik III - 17 Posisi IPM Provinsi Lampung Lingkup Regional Sumatera Tahun 2021**



Sumber: BPS Provinsi Lampung, 2022

Seiring dengan meningkatnya IPM provinsi, seluruh kabupaten/kota mengalami peningkatan IPM. Dari sisi perbandingan antar kabupaten/kota, tidak terjadi perubahan yang signifikan dalam kategori capaian dan peringkat di masing-masing provinsi. Urutan IPM terendah masih ditempati oleh Kabupaten Mesuji (64,04), sedangkan urutan teratas masih ditempati oleh Kota Bandar Lampung (77,58). Jumlah kabupaten/kota dengan status capaian pembangunan manusia yang “tinggi” ( $70 \leq \text{IPM} < 80$ ) pada tahun 2021 adalah sebanyak 4, yaitu Kota Bandar Lampung, Kota Metro, Kabupaten Pringsewu dan Kabupaten Lampung Tengah. Sedangkan 11 kabupaten lainnya berstatus “sedang” (capaian  $60 \leq \text{IPM} < 70$ ), dan sudah tidak ada lagi yang berstatus “rendah” ( $\text{IPM} < 60$ ). Sejak tahun 2016, tidak ada lagi kabupaten dengan status pembangunan manusia “rendah” setelah IPM Kabupaten Mesuji meningkat statusnya dari “rendah” menjadi “sedang”.

**Tabel III - 7 Indeks Pembangunan Manusia Menurut Kabupaten/Kota**

Wilayah	Tahun					
	2016	2017	2018	2019	2020	2021
Kabupaten Lampung Barat	65,45	66,06	66,74	67,50	67,80	67,90
Kabupaten Tanggamus	64,41	64,94	65,67	66,37	66,42	66,65
Kabupaten Lampung Selatan	66,19	66,95	67,68	68,22	68,36	68,49
Kabupaten Lampung Timur	67,88	68,05	69,04	69,34	69,37	69,66
Kabupaten Lampung Tengah	68,33	68,95	69,73	70,04	70,16	70,23
Kabupaten Lampung Utara	65,95	66,58	67,17	67,63	67,67	67,89
Kabupaten Way Kanan	65,74	65,97	66,63	67,19	67,44	67,57
Kabupaten Tulang Bawang	66,74	67,07	67,7	68,23	68,52	68,73
Kabupaten Pesawaran	63,47	64,43	64,97	65,75	65,79	66,14
Kabupaten Pringsewu	68,26	68,61	69,42	69,97	70,30	70,45
Kabupaten Mesuji	60,72	61,87	62,88	63,52	63,63	64,04
Kabupaten Tulang Bawang Barat	63,77	64,58	65,3	65,93	65,97	66,22
Kabupaten Pesisir Barat	61,5	62,2	62,96	63,79	63,91	64,30
Kota Bandar Lampung	75,34	75,98	75,63	77,33	77,44	77,58
Kota Metro	75,45	75,87	76,22	76,77	77,19	77,49
<b>Provinsi Lampung</b>	<b>67,65</b>	<b>68,25</b>	<b>69,02</b>	<b>69,57</b>	<b>69,69</b>	<b>69,90</b>

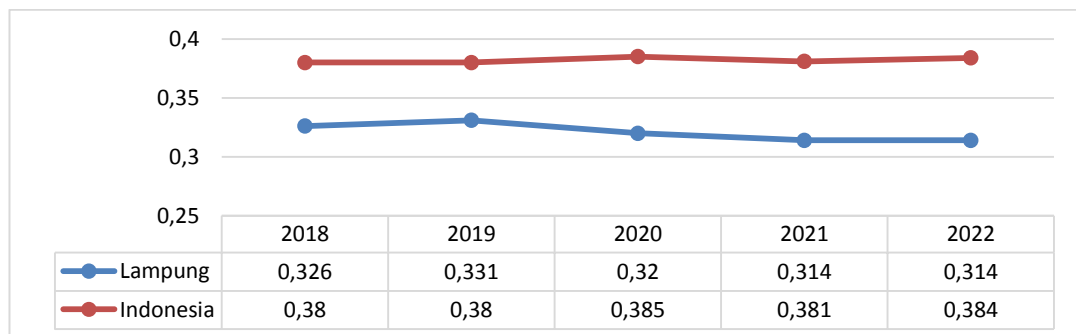
Sumber: BPS Provinsi Lampung, 2022

## Indeks Gini

Ukuran ketimpangan pendapatan penduduk melalui Rasio Gini digunakan untuk mengetahui sebaran ketidakmerataan atau ketimpangan pendapatan antar kelompok pendapatan dari penduduk. Nilai Rasio Gini berada pada kisaran 0 hingga 1. Pada periode tahun 2018 hingga 2022, Rasio Gini Provinsi Lampung menunjukkan tren yang menurun dari 0,326 tahun 2018 menjadi 0,314 pada Maret 2022, dan berada dibawah rata-rata Nasional (0,384). Hal ini menunjukkan bahwa tingkat ketimpangan yang terjadi di Provinsi Lampung masih cukup rendah.

Meskipun tidak bisa dihilangkan sepenuhnya, kesenjangan pendapatan sangat berpotensi menimbulkan berbagai permasalahan, seperti: peningkatan kriminalitas atau konflik sosial. Oleh karenanya, upaya melakukan redistribusi pendapatan antarkelompok pendapatan akan tetap menjadi fokus perhatian, sehingga mampu mendorong redistribusi perekonomian daerah.

**Grafik III - 18 Rasio Gini Provinsi Lampung dan Nasional Tahun 2018 - 2022**



Sumber: BPS Provinsi Lampung Maret 2022, diolah.

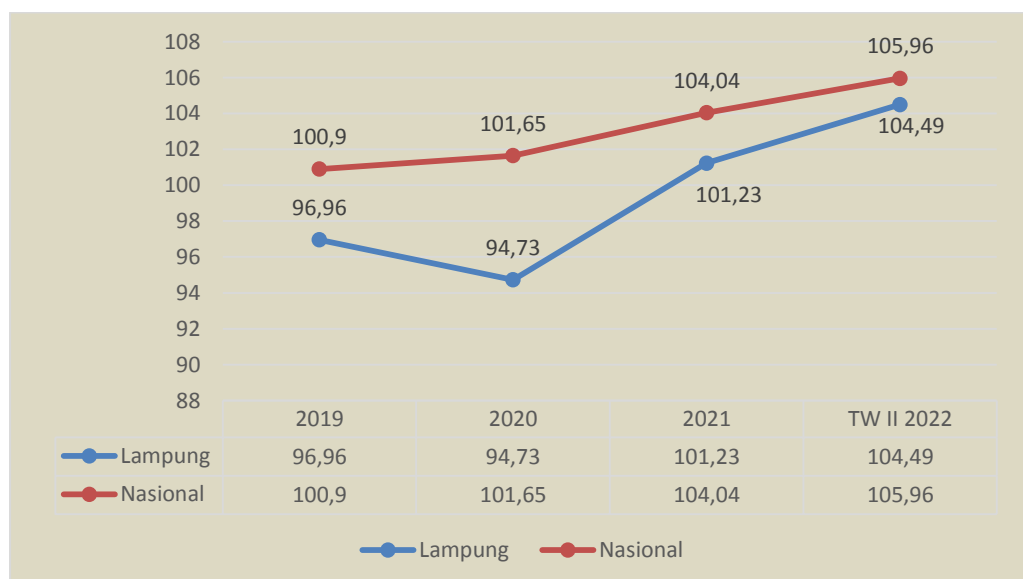
## Nilai Tukar Petani

Nilai tukar Petani (NTP) yang diperoleh dari perbandingan indeks harga yang diterima petani terhadap indeks harga yang dibayar petani dan merupakan salah satu indikator untuk melihat tingkat kemampuan/daya beli

petani di perdesaan. NTP merupakan indikator untuk menunjukkan daya tukar (term of trade) dari produk pertanian dengan barang dan jasa yang dikonsumsi maupun untuk biaya produksi. Semakin tinggi NTP, secara relatif semakin kuat pula tingkat kemampuan/daya beli petani.

NTP Provinsi Lampung pada Juni 2022 sebesar 104,49 atau turun 0,17 persen dibanding NTP bulan sebelumnya. Penurunan NTP dikarenakan Indeks Harga yang Dibayar Petani (Ib) mengalami kenaikan sebesar 1,64 persen sedangkan Indeks Harga yang Diterima Petani (It) mengalami kenaikan yang lebih rendah dibandingkan Ib yaitu 1,46 persen.

**Grafik III - 19 Nilai Tukar Petani Provinsi Lampung dan Nasional TW II 2022**

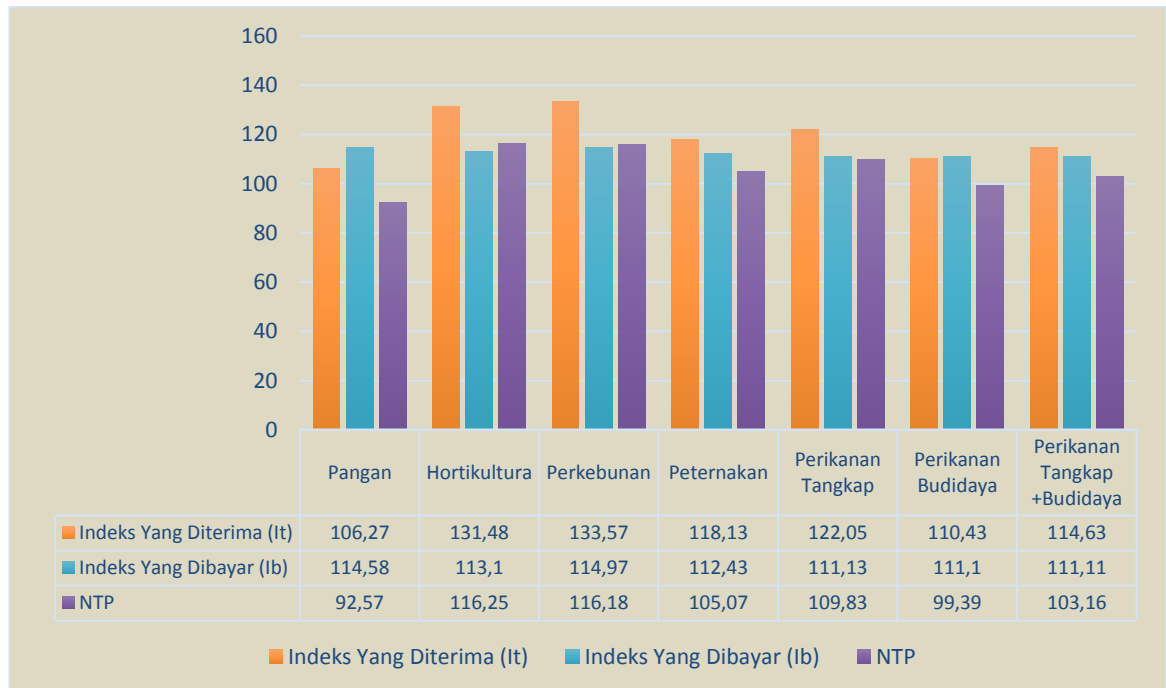


Sumber : BPS Provinsi Lampung, diolah

Penurunan NTP Juni 2022 dipengaruhi oleh turunnya NTP di beberapa subsektor pertanian, yaitu subsektor tanaman pangan sebesar 1,54 persen, subsektor tanaman perkebunan rakyat sebesar 1,02 persen, subsektor perikanan budidaya sebesar 0,33 persen, dan subsektor perikanan tangkap sebesar 0,70 persen. Sementara itu, NTP pada subsektor lainnya

yang mengalami peningkatan yaitu subsektor hortikultura sebesar 14,05 persen dan subsector peternakan sebesar 0,97 persen.

**Grafik III - 20 Nilai Tukar Petani (NTP), Indeks yang Diterima (It) dan Indeks yang Dibayar (Ib) Provinsi Lampung Per Sub Sektor TW II 2022**



Sumber: BPS Provinsi Lampung 2022, diolah.

### 3.1.3. Kerangka Ekonomi Daerah s.d Akhir Tahun 2022 Perkembangan Terkini dan Prospek Ekonomi Global Tahun 2022

Secara keseluruhan tahun 2022, perekonomian Lampung diprakirakan terus tumbuh positif dan meningkat jika dibandingkan dengan pertumbuhan ekonomi 2021 yang tumbuh sebesar 2,79%. Pemulihan ekonomi global dan nasional diperkirakan terus berlanjut pada tahun 2022, di tengah termoderasinya pertumbuhan ekonomi negara maju dan berkembang. Namun demikian, terdapat risiko yang perlu terus di waspadai yang bersumber dari meningkatnya penyebaran Covid-19 varian Omicron.

**Disisi pengeluaran**, akselerasi pemulihan ekonomi akan didorong oleh kinerja konsumsi rumah tangga dan pembentukan modal tetap bruto yang

lebih tinggi jika dibandingkan dengan tahun sebelumnya sejalan dengan peningkatan pendapatan masyarakat, mobilitas masyarakat yang relatif lebih tinggi, dan semakin terjaganya stabilitas makroekonomi. Prakiraan pertumbuhan konsumsi sejalan dengan pulihnya aktivitas ekonomi, peningkatan omset penjualan, perbaikan disposable income, perbaikan keyakinan konsumen, dan pelonggaran mobilitas masyarakat. Capaian realisasi program vaksinasi yang terus meningkat turut mendukung peningkatan mobilitas masyarakat yang mendorong perekonomian Provinsi Lampung. Hal ini berdampak pada peningkatan kegiatan ekonomi dan tingkat partisipasi angkatan kerja sejalan dengan semakin berkurangnya dampak penyebaran Covid-19 terhadap pasar tenaga kerja. Perkiraan ekonomi yang membaik tersebut yang diimbangi dengan peningkatan serapan tenaga kerja akan mendorong peningkatan omset kegiatan usaha sehingga berdampak pada peningkatan disposable income masyarakat yang mendorong konsumsi rumah tangga dan peningkatan investasi.

Sejalan dengan hal tersebut, berdasarkan hasil kajian KPw BI Provinsi Lampung, terdapat peningkatan ekspektasi pelaku usaha terhadap peningkatan penjualan, tingkat upah, jumlah tenaga kerja, harga jual, dan investasi pada tahun 2022 jika dibandingkan periode yang sama pada tahun sebelumnya sejalan dengan adanya perkiraan peningkatan kinerja LU utama Provinsi Lampung. Ekspektasi pelaku usaha tersebut juga didukung oleh beberapa faktor pendorong peningkatan kinerja LU Utama Provinsi Lampung, yaitu meningkatnya kapasitas produksi tanaman pangan, terjaganya produksi tanaman sawit di tengah harga acuan CPO dunia yang tetap tinggi, serta berlanjutnya pembangunan Proyek Strategis Nasional di Provinsi Lampung, yaitu logistik kereta api Lahat – Muara Enim – Prabumulih Tarahan. Dari sisi pendapatan masyarakat, perkiraan peningkatan disposable income sejalan dengan perkiraan peningkatan serapan tenaga kerja, peningkatan upah minimum Provinsi (UMP) Lampung tahun 2022

Seiring terakselerasinya pemulihan ekonomi, terdapat beberapa faktor yang diperkirakan menjadi penghambat pertumbuhan, diantaranya penyebaran Covid-19 varian Omicron di Indonesia yang terjadi pada tahun 2022 serta perkiraan tertahannya pertumbuhan penjualan kendaraan bermotor karena berakhirnya pelonggaran ketentuan uang muka bagi pemberian kredit/pembiayaan kendaraan bermotor (KKB/PKB) paling sedikit 0% dan adanya penyesuaian diskon Pajak Penjualan Barang Mewah Ditanggung Pemerintah (PPnBM DTP) pada tahun 2022, meski terdapat beberapa penyesuaian besaran insentif PPnBM pada kendaraan yang berjenis low-cost green car (LCGC) pada setiap triwulan tahun 2022.

***Disisi Lapangan Usaha (LU), perekonomian Lampung masih bertumpu pada tiga LU utama yakni LU pertanian, kehutanan, dan perikanan, LU industri pengolahan, serta LU perdagangan besar dan eceran dan reparasi mobil dan sepeda motor.*** Sektor pertanian sebagai salah satu penopang utama perekonomian Lampung akan terus menjadi pendorong pertumbuhan ekonomi Lampung di tahun 2022. Peningkatan kinerja komponen permintaan domestik, khususnya konsumsi rumah tangga, akan tercermin pada akselerasi pertumbuhan yang terjadi pada LU Perdagangan Besar dan Eceran, LU Industri Pengolahan, serta LU Pertanian, Kehutanan, dan Perikanan akibat dari peningkatan kegiatan usaha yang berdampak pada peningkatan pendapatan masyarakat.

Setelah berkontraksi pada tahun 2021, output LU Pertanian, Kehutanan, dan Perikanan pada tahun 2022 diperkirakan mengalami peningkatan, **Lapangan Usaha pertanian, perikanan dan kehutanan pada tahun 2022 diindikasikan dapat tumbuh lebih kuat dibandingkan dengan tahun sebelumnya.** Hal ini akan didorong oleh peningkatan produktivitas kegiatan pertanian yang didukung oleh proses pengairan yang lebih optimal sejalan dengan telah selesainya proyek rehabilitasi saluran irigasi sentra pertanian di tahun 2021 pada Januari 2022. Selain itu, terdapat perkiraan peningkatan produksi kelapa sawit akibat pengelolaan perkebunan yang lebih baik seiring semakin terkendalinya penyebaran Covid-19 di Provinsi Lampung. Adapun

peningkatan permintaan kelapa sawit yang lebih tinggi didukung oleh meningkatnya permintaan oleofood dan kebutuhan CPO untuk biodiesel di dalam negeri. Potensi peningkatan output yang lebih tinggi juga didukung oleh berbagai program Dinas Ketahanan Pangan, Tanaman Pangan, dan Hortikultura (DKPTPH) Provinsi Lampung untuk meningkatkan kuantitas dan kualitas produksi tanaman pangan melalui penyaluran sarana pasca panen sejumlah 70 unit, pengembangan kawasan ubi kayu seluas 1.200 Ha, pengembangan kawasan padi seluas 4.000 Ha, pengembangan kawasan padi biofortifikasi seluas 900 Ha, serta bantuan benih padi inbrida (25kg/Ha) pada lahan seluas 35.000 Ha.

Namun demikian, terdapat beberapa risiko yang dapat menghambat potensi pertumbuhan output LU pertanian, diantaranya adalah fenomena La Nina dengan intensitas rendah sampai dengan sedang pada triwulan IV 2021 dan triwulan I 2022, El Nino pada paruh kedua tahun 2022, serta harga pupuk dan pestisida yang diperkirakan tetap tinggi pada paruh pertama tahun 2022 sebagai dampak dari adanya gangguan rantai pasokan, permintaan yang lebih tinggi, serta kenaikan biaya pengiriman dan input.

Sejalan dengan peningkatan kinerja LU Pertanian, pemulihan kinerja LU Industri Pengolahan diperkirakan berlanjut pada keseluruhan tahun 2022, dan berpotensi tumbuh lebih tinggi dibandingkan dengan pertumbuhan tahun 2021. Peningkatan tersebut terutama didorong oleh perkiraan peningkatan produksi crude palm oil (CPO) karena pengelolaan perkebunan yang lebih baik dan optimalnya operasional pabrik didukung oleh dampak La Nina yang relatif terkendali jika dibandingkan dengan kondisi di Malaysia yang dilanda banjir pada triwulan I-2022. Permintaan CPO juga diperkirakan mengalami peningkatan seiring berlanjutnya pemulihan sektor Horeca dan adanya peningkatan alokasi kuota biodiesel B30 menjadi 10 juta kiloliter pada tahun 2022. Adapun produksi gula kristal dan rafinasi juga diperkirakan mengalami peningkatan, sejalan dengan kuota perizinan impor



(PI) gula rafinasi untuk tahun 2022 yang tercatat sebesar 3,4 juta ton, lebih tinggi jika dibandingkan dengan kuota tahun 2021 (3,1 juta ton).

Hasil liaison KPw BI Provinsi Lampung juga mendukung perkiraan peningkatan kinerja LU Industri Pengolahan dimana responden (korporasi) liaison menyatakan optimismenya atas peningkatan utilisasi faktor produksi dan permintaan domestik yang lebih tinggi jika dibandingkan dengan tahun sebelumnya. Namun demikian, peningkatan output yang lebih tinggi diperkirakan tertahan oleh risiko terhambatnya aktivitas produksi dan tertahannya peningkatan permintaan di tengah peningkatan kasus baru varian omicron Covid-19 pada triwulan I 2022. Selain itu, kebijakan DMO dan DPO untuk CPO yang diterapkan pada Januari 2022 berpotensi menghambat pertumbuhan output industri pengolahan CPO, terutama bagi pelaku usaha yang hanya menjual produknya ke pasar domestik dan tidak memiliki perkebunan sawit terintegrasi.

Pemulihan kinerja LU Perdagangan pada tahun 2022 diperkirakan berlanjut dan juga berpotensi tumbuh lebih tinggi jika dibandingkan dengan tahun sebelumnya. Pertumbuhan yang lebih tinggi tersebut didorong oleh berlanjutnya perbaikan permintaan domestik sejalan dengan meningkatnya optimisme konsumen terhadap perekonomian ke depan serta peningkatan ekspektasi pelaku usaha terhadap peningkatan jumlah tenaga kerja dan penjualan yang didukung oleh akselerasi program vaksinasi dan booster vaksin Covid-19.

Beberapa faktor yang turut mendukung peningkatan volume perdagangan diantaranya penerapan standar emisi Euro 4 pada kendaraan diesel dan meredanya krisis chip semikonduktor global yang mendorong peningkatan produksi kendaraan bermotor dan alat-alat elektronik. Peningkatan ekspektasi dan volume perdagangan tersebut juga akan tercermin dari mobilitas masyarakat tahun 2022 yang diperkirakan lebih tinggi jika dibandingkan dengan tahun 2021, terutama pada momen Hari Besar dan Keagamaan Nasional (HBKN) Idul Fitri dan Nataru (Natal dan Tahun Baru)

tahun 2022. Namun demikian, pertumbuhan yang lebih tinggi pada tahun 2022 diperkirakan tertahan akibat adanya penyebaran Covid-19 varian omicron serta berakhirnya pelonggaran ketentuan uang muka bagi pemberian kredit/pembiayaan kendaraan bermotor (KKB/PKB) paling sedikit 0% dan diskon Pajak Penjualan Barang Mewah Ditanggung Pemerintah (PPnBM DTP) 100% pada 31 Desember 2021, meskipun terdapat penyesuaian pada insentif PPnBM pada setiap triwulan di tahun 2022.

### **Strategi**

1. Mendorong percepatan pemulihan ekonomi agar dapat memberikan daya ungkit bagi perekonomian daerah dan mendorong transformasi ekonomi, antara lain dengan mendorong komoditas unggulan ekspor yang bersumber dari wilayah Lampung sendiri, seperti kelapa sawit dan kopi, memanfaatkan peluang nilai tambah industri/hilirisasi tebu di Lampung dan melakukan pendampingan untuk peningkatan kualitas produk ekspor agar dapat memperluas pasar, termasuk produk UMKM. Selain itu, peningkatan kinerja ekspor perlu didukung dengan tetap meningkatkan intensitas promosi produk unggulan dan penjangkauan negara tujuan baru melalui saluran promosi digital.
2. Pengembalian momentum pertumbuhan investasi agar tidak bergantung pada Proyek Strategis Nasional eksisting dengan berupaya menarik sebanyak-banyaknya investasi swasta ke Lampung. Hal tersebut dapat dilakukan melalui perbaikan iklim kemudahan berusaha yang meliputi (i) penyempurnaan sistem OSS (*Online Single Submission*); (ii) aspek informasi (transparansi, kemudahan akses, kelengkapan, kekinian dan akurasi); (iii) aspek regulasi (kepastian, kejelasan, keselarasan, sederhana dan insentif investasi); (iv) aspek komunikasi dan program (strategi promosi dengan public relation yang handal, jejaring investor domestik dan internasional yang luas, serta visi, program dan timeline yang jelas) yang tentunya didukung dengan infrastruktur dasar yang

handal seperti listrik dan air serta konektivitas yang efisien dan terhubung dengan global value chain; dan v) memperkuat sinergi antar Pemerintah Daerah dan pemangku kepentingan terkait investasi, sehingga dapat meningkatkan sentimen positif investor.

3. Meningkatkan kualitas dan kesiapan SDM Lampung melalui (i) penyiapan pendidikan vokasi dan pengembangan factory teaching untuk industri terutama industri medium to *high-tech* ataupun industry 4.0, (ii) meningkatkan literasi digital dan pengembangan vokasi skill set profesi yang dibutuhkan di era digital, serta (iii) penyediaan dan perluasan akses terhadap klinik pertanian sebagai sarana pembelajaran pertanian yang lebih efisien.
4. Untuk mengatasi peningkatan inflasi, TPID bersama Satgas Pangan akan terus melakukan koordinasi pengendalian inflasi dengan strategi 4K (Keterjangkauan harga, Ketersediaan pasokan, Kelancaran distribusi, Komunikasi efektif). Memperkuat cadangan pangan di sentra produksi sebagai antisipasi gangguan cuaca dan distribusi, memperkuat ketersediaan database surplus deficit pangan masing-masing kabupaten/kota guna memastikan ketersediaan pasokan dan mengoptimalkan pemanfaatan informasi harga komoditas pangan yang ada di PIHPS (Pusat Informasi Harga Pangan Strategis).

#### **3.1.4. Perubahan Kerangka Ekonomi Tahun 2022**

Meninjau perkembangan perekonomian daerah terkini yang telah diuraikan sebelumnya, serta dengan memperhatikan tantangan dan prospek serta berbagai kebijakan yang telah diambil pemerintah pusat, maka Pemerintah Provinsi Lampung menetapkan bahwa asumsi dasar makro ekonomi daerah tahun 2022, mengalami perubahan sebagaimana yang telah ditetapkan dan ditunjukkan pada tabel sebagai berikut:

**Tabel III - 8 Perubahan Asumsi Indikator Makro Ekonomi**

No.	Indikator	Sasaran pada RKPDP 2022	Capaian s/d Tw II-2022	Sasaran pada Perubahan RKPDP 2022
1	Pertumbuhan Ekonomi (%)	4,3 – 5,3	2,96 (TW I-2022)	3,5 - 4
2	Inflasi (%)	3,0 ± 1%	3,64 (Juni 2022)	3,0 ± 1%
3	PDRB per Kapita ADHB (Juta Rupiah)	43 - 48	40,96 (2021)	42-43
4	Tingkat Pengangguran Terbuka (%)	4 – 4,7	4,31 (Feb 2022)	4,3 – 4,4
5	Tingkat Kemiskinan (%)	11,4 – 12,05	11,57 (Maret 2022)	11,9 – 12,4
6	Indeks Pembangunan Manusia (IPM)	70 - 71,49	69,9 (2021)	70 - 70,3
7	Indeks Gini	0,32 – 0,33	0,31 (2021)	0,308 – 0,324
8	Nilai Tukar Petani	103 - 105	104,49 (Tw II-2022)	102 - 103
9	Tingkat Kemantapan Jalan	72,34	74 (2021)	76
10.	Peningkatan PAD (%)	-	N/A	5
11.	Emisi Gas Rumah Kaca	-	N/A	6,915

### 3.2. Kerangka Kebijakan Keuangan Daerah

Dalam rangka pelaksanaan urusan pemerintahan yang menjadi kewenangan Pemerintah Daerah, pengelolaan keuangan daerah merupakan bagian tidak terpisahkan dari sistem pengelolaan keuangan negara dan merupakan instrumen penting dalam penyelenggaraan pemerintahan daerah. Perencanaan dan penganggaran sangat erat kaitannya dan memiliki dasar hukum.

Pada Peraturan Menteri Dalam Negeri Nomor 86 Tahun 2017 pasal 343 ayat (1), bahwa Perubahan RKPDP dapat dilakukan apabila berdasarkan hasil evaluasi pelaksanaannya dalam tahun berjalan menunjukkan adanya ketidaksesuaian dengan perkembangan keadaan, meliputi perkembangan yang tidak sesuai dengan asumsi prioritas pembangunan Daerah, kerangka ekonomi Daerah dan keuangan Daerah, rencana program dan kegiatan RKPDP

berkenaan; dan/atau keadaan yang menyebabkan saldo anggaran lebih tahun anggaran sebelumnya harus digunakan untuk tahun berjalan, yaitu adanya perhitungan Sisa Lebih Perhitungan Anggaran (SiLPA) riil audited hasil perhitungan BPK dan adanya perubahan kerangka kebijakan keuangan negara pada Perubahan APBN T.A. 2022 dan kebijakan pemulihan dan penguatan perekonomian pasca pandemic Covid-19 sehingga RKPD Tahun 2022 perlu dilakukan perubahan.

Berdasarkan kondisi tersebut, kebijakan pendanaan pembangunan pada Perubahan RKPD Tahun 2022 terdiri dari Kebijakan Pendapatan dan Belanja Daerah serta kebijakan Pembiayaan Daerah.

### **3.2.1 Pendapatan Daerah pada Perubahan Tahun 2022**

Kebijakan Pendapatan Daerah Provinsi Lampung untuk Perubahan Anggaran Tahun 2022, tetap diarahkan pada upaya peningkatan pendapatan asli daerah dari sektor pajak daerah, retribusi daerah, dan dana transfer serta lain-lain pendapatan daerah yang sah. Untuk meningkatkan pendapatan daerah dilakukan upaya-upaya antara lain :

#### 1) Pendapatan Asli Daerah

- Mengembangkan kebijakan pendapatan daerah untuk mendorong tingkat kepatuhan membayar pajak;
- Sosialisasi dengan memanfaatkan berbagai media sosial dan elektronik dalam rangka membangun tingkat sadar pajak masyarakat;
- Meningkatkan kepatuhan wajib pajak, melalui kegiatan pendataan potensi pajak kendaraan bermotor (*door to door*);
- Mengembangkan dan mengoptimalkan pelayanan pembayaran Pajak Kendaraan Bermotor yang semakin mudah, cepat dan akuntabel serta memperbanyak tempat pelayanan agar pelayanan semakin dekat dan terjangkau oleh masyarakat

- Peningkatan pelayanan di sektor pajak daerah dan Retribusi daerah melalui peningkatan sarana, prasarana dan pemeliharaan rutin bagi peningkatan pelayanan.
- Pengembangan dan peningkatan sistem informasi pembayaran serta pelaporan berbasis on-line di sektor pajak Bahan Bakar Kendaraan bermotor (PBB-KB), pajak Air Permukaan (PAP), pajak kendaraan bermotor (PKB) dan Bea Balik Nama Kendaraan Bermotor (BBN-KB).
- Meningkatkan sinergisitas antar instansi baik vertikal maupun horisontal terkait pengelolaan pendapatan daerah.
- Koordinasi yang intensif dan sinkronisasi dengan meningkatkan kerjasama dengan seluruh OPD pengelola pendapatan;
- Melakukan memperbaharui regulasi pajak dan Non Pajak sesuai ketentuan yang berlaku;
- Sosialisasi peraturan perundang-undangan dalam rangka meningkatkan ketaatan masyarakat membayar Pajak Daerah dan Retribusi Daerah;
- Peningkatan pengawasan, pengendalian, monitoring dan evaluasi pengelolaan PAD.
- Sosialisasi produk hukum daerah serta FGD di sektor Non Pajak.

1) Pendapatan Transfer yang meliputi :

- Memperbaiki berbagai variabel yang dijadikan sebagai dasar perhitungan besaran Dana Perimbangan oleh Departemen keuangan.
- Meningkatkan koordinasi dengan Pemerintah Pusat
- Mengoptimalkan perhitungan Pajak Orang Pribadi Dalam Negeri (PPH OPDN), PPh Pasal 21 berkoordinasi dengan Kanwil DJP Wilayah Bengkulu dan Lampung.
- Mengoptimalkan capaian dan upaya perbaikan pada bidang tata kelola keuangan daerah, pelayanan umum pemerintahan, pelayanan dasar publik, dan/atau kesejahteraan masyarakat.

- Mengoptimalkan koordinasi antara Provinsi dan Pemerintah Daerah sesuai dengan kewenangannya masing-masing.

2) Lain-lain Pendapatan Daerah yang Sah, yang meliputi Pendapatan Hibah, Dana Darurat serta Lain-lain Pendapatan sesuai dengan ketentuan peraturan perundangan .

Berdasarkan hasil analisis dan perkiraan sumber-sumber pendapatan daerah serta arah kebijakan daerah, maka pendapatan pada perubahan Tahun 2022 dituangkan dalam tabel di bawah ini.

**Tabel III - 9 Target Perubahan Pendapatan Daerah Tahun 2022 Provinsi Lampung**

KODE REKENING	URAIAN	RKPD TA. 2022	APBD TA. 2022	PERUBAHAN RKPD TA. 2022
<b>4</b>	<b>PENDAPATAN DAERAH</b>	<b>7.255.053.365.933</b>	<b>6.558.085.742.933</b>	<b>6.626.009.370.506</b>
4.1	PENDAPATAN ASLI DAERAH	3.004.552.734.518	3.447.849.161.718	3.502.964.925.588
4.1.1	Pendapatan Pajak Daerah	2.588.659.165.839,00.	2.678.859.165.839	2.728.998.551.971
a	Pajak Kendaraan Bermotor		905.000.000.000	905.000.000.000
b	Bea Balik Nama Kendaraan Bermotor		624.000.000.000	624.000.000.000
c	Pajak Bahan Bakar Kendaraan Bermotor		570.000.000.000	578.000.000.000
d	Pajak Rokok		574.659.165.839	616.798.551.971
e	Pajak Air Permukaan		5.200.000.000	5.200.000.000
4.1.2	Pendapatan Retribusi Daerah	16.585.634.790	8.424.510.038	8.436.790.038
4.1.3	Pendapatan Hasil Pengelolaan Kekayaan Daerah Yang Dipisahkan	46.096.382.201	276.855.820.869	277.388.042.357
4.1.4	Lain-lain Pendapatan Asli Daerah yang Sah	353.211.551.688	483.709.664.972	488.141.541.222
<b>4.2</b>	<b>PENDAPATAN TRANSFER</b>	<b>4.236.595.984.680</b>	<b>3.090.977.700.680</b>	<b>3.079.119.678.232</b>
4.2.1	Pendapatan Transfer Pemerintah Pusat		3.062.179.175.100	3.057.618.767.000
4.2.1.1	Dana Perimbangan		3.060.738.001.100	3.056.177.593.000
4.2.1.1.1	Dana Transfer Umum (DBH)		175.436.322.100	170.875.914.000
4.2.1.1.2	Dana Transfer Umum (DAU)		1.726.296.248.000	1.726.296.248.000
4.2.1.1.3	Dana Transfer Khusus (DAK)		1.159.005.431.000	1.159.005.431.000
4.2.1.2	Dana Insentif Daerah (DID)		1.441.174.000	1.441.174.000
4.2.2	Transfer Antar Daerah		28.798.525.580	21.500.911.232
4.2.2.2	Bantuan Keuangan dari Provinsi atau Pemda Lainnya		28.798.525.580	21.500.911.232
4.2.2.2.4	Bantuan Keuangan Khusus dari Pemkab/Pemkot		28.798.525.580	21.500.911.232
4.3	LAIN-LAIN PENDAPATAN DAERAH YANG SAH	13.904.646.735	19.258.880.535	43.924.766.686
4.3.1	Pendapatan Hibah		19.258.880.535	43.924.766.686
4.3.1.4	Pendapatan Hibah dari Badan/Lembaga/Organisasi Dalam Negeri/Luar Negeri		19.258.880.535	43.924.766.686
4.3.1.4.1	Pendapatan Hibah dari Badan/Lembaga/Organisasi Dalam Negeri		19.258.880.535	43.924.766.686

### **3.2.2 Kebijakan Belanja Daerah pada Perubahan Tahun 2022**

Adapun Kebijakan Belanja Daerah Provinsi Lampung untuk Perubahan RKPD Tahun Anggaran 2022 diarahkan sebagai berikut :

- 1) Memprioritaskan terlebih dahulu pos belanja yang wajib dikeluarkan yaitu belanja operasi antara lain didalamnya belanja pegawai, belanja bunga serta belanja barang dan jasa yang terkait langsung dengan pelaksanaan Program/ Kegiatan dan Subkegiatan. Untuk belanja hibah dan belanja bantuan sosial disesuaikan dan diperhitungkan berdasarkan ketersediaan dana untuk mendukung fungsi penyelenggaraan pemerintahan daerah. Pemberian hibah harus dilakukan secara selektif sesuai dengan urgensi dan kepentingan daerah serta kemampuan keuangan daerah. Belanja Bantuan Sosial digunakan dalam rangka meningkatkan stimulus kualitas kehidupan sosial dan ekonomi masyarakat, bantuan sosial diberikan kepada kelompok/anggota masyarakat yang dilakukan secara selektif/tidak mengikat dan jumlahnya dibatasi.
- 2) Belanja modal merupakan pengeluaran untuk pengadaan aset tetap berwujud yang mempunyai nilai manfaat lebih dari 12 (dua belas) bulan untuk digunakan dalam kegiatan pemerintahan.
- 3) Belanja Tidak Terduga ditetapkan secara rasional dengan mempertimbangkan realisasi tahun anggaran sebelumnya dan perkiraan kegiatan-kegiatan yang sifatnya tidak dapat diprediksi, diluar kendali dan pengaruh pemerintah daerah, serta sifatnya tidak biasa/tanggap darurat.
- 4) Belanja transfer merupakan bantuan Keuangan yang digunakan untuk menganggarkan bantuan keuangan yang bersifat umum atau khusus dari pemerintah daerah kepada pemerintah kabupaten/kota. Bantuan keuangan yang bersifat umum diberikan dalam rangka peningkatan kemampuan keuangan bagi penerima bantuan. Bantuan keuangan yang bersifat khusus dapat dianggarkan dalam rangka untuk membantu



capaian program prioritas pemerintah daerah yang dilaksanakan sesuai urusan yang menjadi kewenangan pemerintah daerah, serta digunakan untuk menganggarkan dana bagi hasil yang bersumber dari pendapatan provinsi kepada kabupaten dan kota yang salah satunya digunakan untuk peningkatan kemantapan jalan provinsi di kabupaten dan kota yang mekanismenya sedang dilakukan pembahasan.

**Tabel III - 10 Kerangka Keuangan Daerah pada**

KODE REKENING	URAIAN	RKPD TA. 2022	APBD TA. 2022	PERUBAHAN RKPD TA. 2022
<b>5</b>	<b>BELANJA DAERAH</b>	<b>7.480.925.281.643,14</b>	<b>7.011.699.025.933</b>	<b>7.386.516.524.718</b>
<b>5 . 1</b>	<b>BELANJA OPERASI</b>	<b>5.490.929.500.792,46</b>	<b>4.179.969.568.216</b>	<b>4.188.716.144.115</b>
5 . 1 . 1	Belanja Pegawai	2.041.811.801.886,46	2.003.181.082.230	2.003.181.082.230
5 . 1 . 2	Belanja Barang dan Jasa/Modal	1.539.692.866.466,00	1.641.319.600.959	1.641.319.600.959
5 . 1 . 3	Belanja Bunga	32.000.000.000,00	25.490.000.000	34.236.575.899
5 . 1 . 4	Belanja Subsidi	-	-	-
5 . 1 . 5	Belanja Hibah	1.875.124.680.440,00	500.615.433.027	500.615.433.027
5 . 1 . 6	Belanja Bantuan Sosial	2.300.152.000,00	9.363.452.000	9.363.452.000
<b>5 . 2</b>	<b>BELANJA MODAL</b>	<b>619.799.692.471,00</b>	<b>1.492.878.044.645</b>	<b>1.492.878.044.645</b>
<b>5 . 3</b>	<b>BELANJA TIDAK TERDUGA</b>	<b>30.000.000.000,00</b>	<b>31.500.000.000</b>	<b>31.500.000.000</b>
<b>5 . 4</b>	<b>BELANJA TRANSFER</b>	<b>1.340.196.088.379,68</b>	<b>1.307.351.413.072</b>	<b>1.342.448.983.366</b>

Sumber : Bappeda Provinsi Lampung

### 3.2.3 Kebijakan Pembiayaan Daerah pada Perubahan Tahun 2022

Seperti telah diuraikan di atas, bahwa RKPD dapat dilakukan perubahan apabila terdapat keadaan yang menyebabkan saldo anggaran lebih tahun anggaran sebelumnya harus digunakan untuk tahun berjalan, sehingga dalam Perubahan RKPD Provinsi Lampung Tahun 2022 telah menggunakan perhitungan SiLPA Tahun Anggaran 2021 berdasarkan hasil perhitungan Sisa Lebih Perhitungan Anggaran (SiLPA) riil audited hasil perhitungan BPK, yaitu sebesar Rp. 382.687.154.212,33.

Dalam rangka untuk mendorong percepatan pembangunan infrastruktur daerah, pada tahun anggaran 2022 Pemerintah Provinsi Lampung berencana untuk mendapatkan sumber alternatif pembiayaan melalui mekanisme pinjaman daerah. Dana pinjaman daerah, yang akan disandingkan dengan pendapatan daerah lainnya, akan dipergunakan untuk melakukan penanganan dan pembangunan jalan prioritas pada ruas jalan status provinsi. Kebutuhan pembiayaan melalui pinjaman daerah adalah

sebesar Rp. 569.000.000.000, yang mana berdasarkan perhitungan sesuai Peraturan Pemerintah Nomor 56 Tahun 2018 tentang Pinjaman Daerah, telah memenuhi persyaratan kemampuan keuangan daerah serta kelayakan kebutuhan yang diajukan.

Adapun kerangka pembiayaan Perubahan RKPD Tahun 2022 di sajikan pada tabel di bawah ini :

**Tabel III - 11 Kerangka Pembiayaan Daerah pada Perubahan RKPD Tahun 2022**

KODE REKENING	URAIAN	RKPD TA. 2022	APBD TA. 2022	PERUBAHAN RKPD TA. 2022
<b>6</b>	<b>PEMBIAYAAN DAERAH</b>	<b>-112.780.000.000,00</b>	<b>453.613.283.000</b>	<b>760.507.154.212</b>
<b>6 . 1</b>	<b>PENERIMAAN PEMBIAYAAN</b>	<b>58.790.000.000,00</b>	<b>644.793.283.000</b>	<b>951.687.154.212</b>
6 . 1 . 1	Sisa Lebih Perhitungan Anggaran Tahun Anggaran Sebelumnya		75.793.283.000	382.687.154.212
	SiLPA Kasda		-	219.673.534.356
	SiLPA BLUD		-	163.013.619.856
6 . 1 . 4	Penerimaan Pinjaman		569.000.000.000	569.000.000.000
<b>6 . 2</b>	<b>PENGELUARAN PEMBIAYAAN</b>	<b>171.570.000.000,00</b>	<b>191.180.000.000</b>	<b>191.180.000.000</b>
6 . 2 . 2	Penyertaan Modal (Investasi) Pemerintah Daerah		50.000.000.000	50.000.000.000
	Usulan Penyertaan Modal 5 BUMD Baru dan JVCo BHC		50.000.000.000	50.000.000.000
	Usulan Pemenuhan Penyertaan Modal Pada Bank Lampung		-	-
6 . 2 . 3	Pembayaran Cicilan Pokok Utang Yang Jatuh Tempo		141.180.000.000	141.180.000.000

Sumber : Bappeda Provinsi Lampung

### 3.2.4 Kebijakan Pandemi Covid-19 pada Perubahan Tahun 2022

Pemerintah Daerah memiliki peran kunci dalam menghadapi pandemi COVID-19 yang masih berlangsung pada tahun 2021 ini. Beberapa upaya dapat dilakukan antara lain:

- 1) Melanjutkan upaya sosialisasi dan edukasi terkait pelaksanaan protokol COVID-19 untuk mendukung upaya pemulihan ekonomi, dimana saat ini telah dilakukan pelonggaran aktivitas baik di kantor, restoran, tempat hiburan, dan tempat umum lainnya seiring dengan penurunan tren kasus Covid-19.
- 2) Penguatan Pemulihan Sosial dan Ekonomi yang Inklusif

- a. Dampak pandemi COVID-19 yang masih dirasakan, khususnya bagi pembangunan sosial, menegaskan kembali perlunya penguatan pemulihan sosial. Penguatan pemulihan sosial ditujukan untuk meningkatkan kualitas SDM yang berdaya saing. Penguatan kapasitas dan kapabilitas SDM merupakan bagian terpenting dari pembangunan yang pada akhirnya mampu meningkatkan kapasitas produktif suatu perekonomian. Upaya penguatan pemulihan sosial yang inklusif dilakukan melalui percepatan penghapusan kemiskinan ekstrem, peningkatan kualitas SDM melalui penguatan sistem pendidikan dan kesehatan, penanggulangan pengangguran disertai dengan peningkatan decent job, serta percepatan pembangunan infrastruktur dasar yang meliputi penyediaan air bersih dan sanitasi yang layak.

## **BAB IV**

### **SASARAN DAN PRIORITAS PEMBANGUNAN**

#### **4.1 Prioritas Pembangunan Daerah Tahun 2022**

Untuk menjaga kesinambungan pembangunan daerah dan memperhatikan hasil evaluasi capaian pelaksanaan pembangunan tahun 2022 sampai dengan Triwulan II, situasi dan tantangan perekonomian daerah, kerangka pendanaan pembangunan daerah dan sinergi pembangunan antara daerah dan nasional; arah pembangunan Pemerintah Provinsi Lampung masih mengacu pada RKPD Provinsi Lampung Tahun 2022 yang telah ditetapkan, yakni **“Memantapkan Pemulihan Ekonomi dan Kesehatan serta Peningkatan SDM Berkualitas”** yang ditempuh melalui 6 (enam) prioritas pembangunan, sebagai berikut :

1. Meningkatkan Investasi dan Nilai Tambah Produk Unggulan;
2. Meningkatkan Kualitas Sumber Daya Manusia;
3. Pembangunan Infrastruktur;
4. Reformasi Birokrasi;
5. Kehidupan Masyarakat yang Religius, Aman dan Berbudaya;
6. Pengelolaan Lingkungan yang Berkelanjutan dan Mitigasi Bencana.

Secara garis besar, keseluruhan prioritas pembangunan tersebut diarahkan pada pencapaian sasaran makro pembangunan. Penetapan sasaran makro pembangunan dalam Perubahan RKPD Tahun 2022 dilakukan dengan mempertimbangkan kondisi terkini (hasil diskusi antar pemangku kepentingan) dan sebagai dampak pandemi *covid-19* serta berdasarkan hasil evaluasi capaian kinerja sampai dengan Triwulan II-2022, maka sasaran makro pembangunan dalam Perubahan RKPD Provinsi Lampung Tahun 2022, sebagai berikut:

**Tabel IV - 1 Perubahan Sasaran Makro Pembangunan Provinsi Lampung**

No.	Indikator	Sasaran pada RKPD 2022	Sasaran pada Perubahan RKPD 2022
1	Pertumbuhan Ekonomi (%)	4,3 - 5,3	3 - 4
2	Inflasi (%)	3,0 ± 1%	3,0 ± 1%
3	PDRB per Kapita ADHB (Juta Rupiah)	43 - 48	42-43
4	Tingkat Pengangguran Terbuka (%)	4 - 4,7	4,3 - 4,4
5	Tingkat Kemiskinan (%)	11,4 - 12,05	11,9 - 12,4
6	Indeks Pembangunan Manusia (IPM)	70 - 71,49	70 - 70,3
7	Indeks Gini	0,32 - 0,33	0,308-0,324
8	Nilai Tukar Petani	103 - 105	102 - 103
9	Tingkat Kemantapan Jalan	72,34	76
10.	Peningkatan PAD (%)	-	5
11.	Emisi Gas Rumah Kaca	-	6,915

Sumber : Bappeda Prov. Lampung

#### **4.2 Sinkronisasi Prioritas Pembangunan Daerah Tahun 2022, Prioritas Nasional 2022 dan RPJMD Tahun 2019-2024**

RKPD Provinsi Lampung Tahun 2022 merupakan dokumen perencanaan tahun ketiga dari pelaksanaan RPJMD Provinsi Lampung 2019-2024. Pembangunan prioritas pembangunan daerah tahun 2022 juga diselaraskan dengan Visi dan Misi Gubernur dan Wakil Gubernur Lampung 2019-2024 :

#### ***“RAKYAT LAMPUNG BERJAYA”***

Memperhatikan visi pembangunan tersebut dan Tahun 2021 merupakan tahun pertama pelaksanaan RPJMD Provinsi Lampung 2019-2024 akan diselaraskan dengan prioritas pembangunan 2022 dengan prioritas pembangunan nasional Tahun 2022.

**Tabel IV - 2 Keselarasan RPJMD 2019-2024, Prioritas Pembangunan Daerah 2022 dan Prioritas Pembangunan Nasional 2022**

<b>Visi Gubernur/Wakil Gubernur 2019-2024 : “ RAKYAT LAMPUNG BERJAYA ”</b>		
<b>Keselarasn</b>		
<b>Misi Gubernur/Wakil Gubernur 2019-2024</b>	<b>Prioritas Pembangunan Daerah 2022</b>	<b>Prioritas Pembangunan Nasional 2022</b>
Menciptakan kehidupan yang religius (agamis), berbudaya, aman dan damai	Kehidupan yang Religius, Aman, Berbudaya dan Inovatif	Revolusi Mental dan Pembangunan Kebudayaan
Mewujudkan " <i>good govemance</i> " untuk meningkatkan kualitas dan pemerataan pelayanan public	Reformasi Birokrasi	Memperkuat Stabilitas Polhukhankam dan Transformasi Pelayanan Publik
Mengembangkan upaya perlindungan anak, pemberdayaan perempuan dan kaum difabel	Pembangunan SDM dengan pengarusutamaan gender, pemberdayaan kaum difabel dan perlindungan anak	Meningkatkan Sumber Daya Manusia Berkualitas dan Berdaya Saing
Mengembangkan infrastruktur guna meningkatkan efisiensi produksi dan konektivitas wilayah	Infrastruktur utk Pertumbuhan Ekonomi yang Berkualitas	Mengembangkan Wilayah untuk Mengurangi Kesenjangan dan Menjamin Pemerataan
		Memperkuat Infrastruktur untuk Mendukung Pengembangan Ekonomi dan Pelayanan Dasar

<b>Visi Gubernur/Wakil Gubernur 2019-2024 : “ RAKYAT LAMPUNG BERJAYA ”</b>		
<b>Keselarasan</b>		
<b>Misi Gubernur/Wakil Gubernur 2019-2024</b>	<b>Prioritas Pembangunan Daerah 2022</b>	<b>Prioritas Pembangunan Nasional 2022</b>
Membangun kekuatan ekonomi masyarakat berbasis pertanian dan wilayah perdesaan yang seimbang dengan wilayah perkotaan	Meningkatkan Nilai Tambah Produk Unggulan untuk Mengurangi Kemiskinan dan Ketimpangan	Memperkuat Ketahanan Ekonomi untuk Pertumbuhan Berkualitas dan Berkeadilan
Mewujudkan pembangunan daerah berkelanjutan untuk kesejahteraan Bersama	Pembangunan Berkelanjutan dan Mitigasi Bencana	Membangun Lingkungan Hidup, Meningkatkan Ketahanan Bencana, dan Perubahan Iklim

#### **4.3 Sinkronisasi Prioritas Pembangunan Daerah Tahun 2022 dengan RPJMD Tahun 2019 - 2024**

Berdasarkan kewenangan Pemerintah Provinsi Lampung sebagaimana diatur dalam Undang-undang Nomor 23 Tahun 2014 tentang Pemerintahan Daerah, dan mengacu pada sasaran pokok dan prioritas pembangunan sebagaimana tercantum dalam RPJMD Provinsi Lampung Tahun 2019-2024, maka dalam rangka menjaga konsistensi dan sinergi pencapaian target sasaran pembangunan daerah dan nasional, prioritas pembangunan Provinsi Lampung Tahun 2022 juga diarahkan pada dukungan terhadap pencapaian sasaran pembangunan dalam RPJMN 2019-2024 dan RKP Tahun 2022 maupun program strategis nasional yang ditetapkan oleh pemerintah pusat, yaitu:

**Tabel IV - 3 Sinkronisasi antara Prioritas Pembangunan Daerah Tahun  
Provinsi Lampung 2022 dengan RPJMD 2019-2024**

No.	Misi Gubernur Lampung Tahun 2019-2024	Prioritas RKPDP 2022	Sasaran RKPDP 2022	Indikator Sasaran Perubahan RKPDP 2022	Target	
1.	Menciptakan kehidupan yang religius (agamis), berbudaya, aman dan damai	Kehidupan Masyarakat yang Religius, Aman dan Berbudaya	a.	Meningkatnya kerukunan antar umat beragama	Indeks Kerukunan Umat Beragama	73,5
			b.	Meningkatnya kualitas demokrasi di daerah	Indeks Demokrasi Indonesia (IDI)	74
			c.	Meningkatnya pelestarian dan pemanfaatan budaya	Indeks Pembangunan Kebudayaan (IPK)	55,3
2.	Mewujudkan "Good Governance" untuk Meningkatkan Kualitas dan Pemerataan Pelayanan Publik	Reformasi Birokrasi	a.	Meningkatnya kualitas implementasi reformasi birokrasi	Nilai Reformasi Birokrasi	B
3	Meningkatkan Kualitas SDM dan Mengembangkan Upaya Perlindungan Anak, Pemberdayaan Perempuan, Dan Penyandang Disabilitas	Meningkatkan Kualitas Sumberdaya Manusia	a.	Meningkatnya derajat kesehatan masyarakat	Angka Harapan Hidup (AHH)	70,95
			b.	Meningkatnya aksesibilitas dan kualitas pendidikan menengah	Harapan Lama Sekolah (HLS)	12,67
					Rata-rata Lama Sekolah (RLS)	8,2
			c.	Meningkatnya penyerapan tenaga kerja	Tingkat Pengangguran Terbuka (TPT)	4,3 - 4,4
			d.	Meningkatnya pengarusutamaan gender	Indeks Pemberdayaan Gender (IPG)	69,14
			e.	Meningkatnya pemenuhan hak dan perlindungan anak	Indeks Perlindungan Anak (IPA)	69,57
4.	Mengembangkan infrastruktur guna meningkatkan efisiensi produksi dan konektivitas	Pembangunan Infrastruktur	a.	Meningkatnya Kondisi Kemantapan Jalan Provinsi	Kondisi Kemantapan Jalan Provinsi	76
			b.	Penguatan Sarana dan	Tingkat Infrastruktur	92,31



No.	Misi Gubernur Lampung Tahun 2019-2024	Prioritas RKPD 2022	Sasaran RKPD 2022	Indikator Sasaran Perubahan RKPD 2022	Target
	wilayah		Prasarana dasar wilayah	Dasar Wilayah	
			c. Terwujudnya ketahanan dan kemandirian energi	Rasio Elektrifikasi Rumah Tangga	97
5	Membangun kekuatan ekonomi masyarakat berbasis pertanian dan wilayah perdesaan yang seimbang dengan wilayah perkotaan.	Peningkatan Investasi dan Nilai Tambah Produk Unggulan	a. Meningkatkan pertumbuhan Ekonomi	Laju Pertumbuhan Ekonomi	3 - 4
			b. Meningkatkan kesejahteraan petani	Nilai Tukar Petani	102- 103
			c. Menjaga stabilitas harga	Laju Inflasi	3 ± 1
			d. Menurunnya Kemiskinan	Angka Kemiskinan	11,9 - 12,4
6	Mewujudkan Pembangunan Daerah yang Berkelanjutan Untuk Kesejahteraan Bersama	Pengelolaan Lingkungan yang Berkelanjutan dan Mitigasi Bencana	a. Peningkatan Indeks Kualitas Lingkungan Hidup (IKLH)	Indeks Kualitas Lingkungan Hidup (IKLH)	68.66
			b. Menurunnya tingkat Emisi Gas Rumah Kaca	Penurunan Emisi Gas Rumah Kaca (GRK)	6.915
			c. Meningkatnya ketangguhan terhadap bencana	Indeks Resiko Bencana	141

## **BAB V**

### **RENCANA KERJA DAN PENDANAAN**

Penyusunan Rencana Program dan Kegiatan Prioritas Daerah yang akan dilaksanakan tahun 2022 pada dasarnya merupakan program prioritas yang secara langsung maupun tidak langsung mendukung terwujudnya Visi, Misi, Tujuan dan Sasaran sebagaimana tertuang dalam RPJMD Provinsi Lampung Tahun 2019-2024, yang diselaraskan dengan arah kebijakan pembangunan nasional. Elemen-elemen utama Program Prioritas memuat Kegiatan yang akan dilaksanakan, yang memiliki indikator kinerja dan dapat diukur tingkat capaiannya. Pencapaian kinerja program merupakan akumulasi dari pencapaian kinerja keluaran masing-masing kegiatan.

Program dan kegiatan yang dirancang dalam Perubahan RKPD 2022 secara lebih detail disajikan pada Lampiran I. Adapun uraian dalam sub bab ini merupakan rekapitulasi dari program dan kegiatan berdasarkan : 1) Prioritas Pembangunan Daerah; 2) Urusan pemerintahan; dan 3) Perangkat Daerah.

#### **5.1. Program dan Kegiatan Berdasarkan Prioritas Pembangunan Daerah**

Sejalan dengan prioritas pembangunan daerah yang telah ditetapkan, rekapitulasi program dan kegiatan berdasarkan prioritas pembangunan daerah tahun 2022, disajikan pada tabel berikut :

**Tabel V - 1 Rekapitulasi Program dan Kegiatan Berdasarkan Prioritas Provinsi Tahun 2022**

<b>KODE</b>	<b>PRIORITAS PROVINSI</b>	<b>PAGU ANGGARAN 2022</b>	<b>PAGU PERUBAHAN 2022</b>
<b>1. Pembangunan SDM Dengan Pengarusutama Gender, Pemberdayaan Kaum Difabel Dan Perlindungan Anak</b>			
<b>1.1</b>	<b>Dinas Pendidikan Dan Kebudayaan</b>		
1.01.01	Program Penunjang Urusan Pemerintahan Daerah Provinsi	1,125,685,854,846	1,105,885,034,402
1.01.02	Program Pengelolaan Pendidikan	605,079,075,850	608,871,863,011
1.01.03	Program Pengembangan Kurikulum	660,000,000	660,000,000
1.01.04	Program Pendidik Dan Tenaga Kependidikan	14,892,456,000	14,892,456,000
2.22.02	Program Pengembangan Kebudayaan	2,150,000,000	2,163,460,500
2.22.03	Program Pengembangan Kesenian Tradisional	1,415,000,000	1,415,000,000
2.22.04	Program Pembinaan Sejarah	400,000,000	400,000,000
2.22.05	Program Pelestarian Dan Pengelolaan Cagar Budaya	350,000,000	350,000,000
2.22.06	Program Pengelolaan Permuseuman	3,800,000,000	3,822,974,600
<b>1.2</b>	<b>Dinas Kesehatan</b>		
1.02.01	Program Penunjang Urusan Pemerintahan Daerah Provinsi	69,816,813,189	66,751,789,921
1.02.02	Program Pemenuhan Upaya Kesehatan Perorangan Dan Upaya Kesehatan Masyarakat	213,884,050,050	220,277,063,455
1.02.03	Program Peningkatan Kapasitas Sumber Daya Manusia Kesehatan	2,597,000,000	3,077,000,000
1.02.04	Program Sediaan Farmasi, Alat Kesehatan Dan Makanan Minuman	300,000,000	300,000,000
1.02.05	Program Pemberdayaan Masyarakat Bidang Kesehatan	300,000,000	340,000,000
<b>1.2</b>	<b>Rumah Sakit Umum Daerah dr. Abdul Moeloek</b>		
1.02.01	Program Penunjang Urusan Pemerintahan Daerah Provinsi	351,777,379,372	507,043,982,149

<b>KODE</b>	<b>PRIORITAS PROVINSI</b>	<b>PAGU ANGGARAN 2022</b>	<b>PAGU PERUBAHAN 2022</b>
1.02.02	Program Pemenuhan Upaya Kesehatan Perorangan Dan Upaya Kesehatan Masyarakat	57,342,852,000	57,457,481,482
1.02.03	Program Peningkatan Kapasitas Sumber Daya Manusia Kesehatan	552,200,000	552,200,000
<b>1.2</b>	<b>Rumah Sakit Jiwa</b>		
1.02.01	Program Penunjang Urusan Pemerintahan Daerah Provinsi	38,995,802,734	42.718.129.411
1.02.02	Program Pemenuhan Upaya Kesehatan Perorangan Dan Upaya Kesehatan Masyarakat	649,474,715	649.474.715
1.02.03	Program Peningkatan Kapasitas Sumber Daya Manusia Kesehatan	117,320,500	117.320.500
<b>11.1</b>	<b>Dinas Sosial</b>		
1.06.01	Program Penunjang Urusan Pemerintahan Daerah Provinsi	25,406,592,889	25,796,227,779
1.06.02	Program Pemberdayaan Sosial	788,536,900	828,536,900
1.06.03	Program Penanganan Warga Negara Migran Korban Tindak Kekerasan	250,000,000	250,000,000
1.06.04	Program Rehabilitasi Sosial	10,355,577,164	10,951,989,164
1.06.05	Program Perlindungan Dan Jaminan Sosial	351,728,000	1,005,712,000
1.06.06	Program Penanganan Bencana	704,438,000	953,944,000
1.06.07	Program Pengelolaan Taman Makam Pahlawan	648,000,000	883,000,000
<b>12.1</b>	<b>Dinas Tenaga Kerja</b>		
2.07.01	Program Penunjang Urusan Pemerintahan Daerah Provinsi	27,677,417,709	26,567,133,169
2.07.02	Program Perencanaan Tenaga Kerja	162,000,000	162,000,000
2.07.04	Program Penempatan Tenaga Kerja	1,150,302,600	1,600,302,600
2.07.05	Program Hubungan Industrial	530,000,000	530,000,000
2.07.06	Program Pengawasan Ketenagakerjaan	575,000,000	575,000,000
<b>13.1</b>	<b>Dinas Pemberdayaan Perempuan dan Perlindungan Anak</b>		

KODE	PRIORITAS PROVINSI	PAGU ANGGARAN 2022	PAGU PERUBAHAN 2022
2.08.01	Program Penunjang Urusan Pemerintahan Daerah Provinsi	12,353,150,000	11,739,240,882
2.08.02	Program Pengarusutamaan Gender Dan Pemberdayaan Perempuan	475,000,000	475,000,000
2.08.03	Program Perlindungan Perempuan	1,176,800,000	1,263,547,000
2.08.04	Program Peningkatan Kualitas Keluarga	525,000,000	525,000,000
2.08.05	Program Pengelolaan Sistem Data Gender Dan Anak	500,000,000	500,000,000
2.08.06	Program Pemenuhan Hak Anak (Pha)	700,000,000	700,000,000
2.08.07	Program Perlindungan Khusus Anak	175,000,000	251,806,000
2.14.02	Program Pengendalian Penduduk	90,000,000	90,000,000
2.14.03	Program Pembinaan Keluarga Berencana (Kb)	140,000,000	140,000,000
2.14.04	Program Pemberdayaan Dan Peningkatan Keluarga Sejahtera (Ks)	270,000,000	270,000,000
<b>16.1</b>	<b>Dinas Pemberdayaan Masyarakat, Desa dan Transmigrasi</b>		
2.13.01	Program Penunjang Urusan Pemerintahan Daerah Provinsi	21.369.533.627,00	20.120.929.627,00
2.13.03	Program Peningkatan Kerjasama Desa	220.000.000,00	141.646.000,00
2.13.04	Program Administrasi Pemerintahan Desa	2.080.715.000,00	2.095.715.000,00
2.13.05	Program Pemberdayaan Lembaga Kemasyarakatan, Lembaga Adat Dan Masyarakat Hukum Adat	1.707.789.500,00	1.239.789.500,00
3.32.02	Program Perencanaan Kawasan Transmigrasi	206.134.200,00	106.134.200,00
3.32.03	Program Pembangunan Kawasan Transmigrasi	208.060.000,00	138.060.000,00
3.32.04	Program Pengembangan Kawasan Transmigrasi	200.194.530,00	150.194.530,00
<b>21.1</b>	<b>Dinas Pemuda dan Olahraga</b>		
2.19.01	Program Penunjang Urusan Pemerintahan Daerah Provinsi	43.109.180.420,00	44.743.215.393,00
2.19.02	Program Pengembangan	7.950.024.100,00	8.624.524.100,00

KODE	PRIORITAS PROVINSI	PAGU ANGGARAN 2022	PAGU PERUBAHAN 2022
	Kapasitas Daya Saing Kepemudaan		
2.19.03	Program Pengembangan Daya Saing Keolahragaan	25.224.912.000,00	29.724.912.000,00
2.19.04	Program Pengembangan Kapasitas Kepramukaan	58.385.000,00	58.385.000,00
<b>32.1</b>	<b>Badan Perencanaan Pembangunan Daerah</b>		
5.01.01	Program Penunjang Urusan Pemerintahan Daerah Provinsi	25.777.917.082	28.947.641.718
5.01.02	Program Perencanaan, Pengendalian, Dan Evaluasi Pembangunan Daerah	2.741.775.100	3.016.775.100
5.01.03	Program Koordinasi Dan Sinkronisasi Perencanaan Pembangunan Daerah	4.211.373.000	4.911.373.000
	<b>Sekretariat Daerah</b>		
<b>39.2</b>	<b>Biro Kesejahteraan Rakyat</b>		
4.01.01	Program Penunjang Urusan Pemerintahan Daerah Provinsi	823.609.200,00	1.039.199.200,00
4.01.04	Program Kesejahteraan Rakyat	49.621.581.500,00	43.889.529.152,00
<b>2. Meningkatkan Nilai Tambah Produk Unggulan Untuk Mengurangi Kemiskinan dan Ketimpangan</b>			
<b>12.1</b>	<b>Dinas Tenaga Kerja</b>		
2.07.03	Program Pelatihan Kerja Dan Produktivitas Tenaga Kerja	3,760,200,000	3,910,200,000
<b>25.1</b>	<b>Dinas Tanaman Pangan, Holtikultura dan Ketahanan Pangan</b>		
2.09.02	Program Pengelolaan Sumber Daya Ekonomi Untuk Kedaulatan Dan Kemandirian Pangan	241.508.000,00	241.508.000,00
2.09.03	Program Peningkatan Diversifikasi Dan Ketahanan Pangan Masyarakat	2.459.600.000,00	2.459.600.000,00
2.09.04	Program Penanganan Kerawanan Pangan	199.200.000,00	199.200.000,00
2.09.05	Program Pengawasan Keamanan Pangan	1.124.600.000,00	1.094.700.000,00
3.27.01	Program Penunjang Urusan	48.969.434.333,00	46.819.326.015,00

KODE	PRIORITAS PROVINSI	PAGU ANGGARAN 2022	PAGU PERUBAHAN 2022
	Pemerintahan Daerah Provinsi		
3.27.02	Program Penyediaan Dan Pengembangan Sarana Pertanian	6.627.100.000,00	7.902.100.000,00
3.27.03	Program Penyediaan Dan Pengembangan Prasarana Pertanian	16.377.623.060,00	16.198.801.060,00
3.27.05	Program Pengendalian Dan Penanggulangan Bencana Pertanian	629.112.000,00	629.112.000,00
3.27.07	Program Penyuluhan Pertanian	4.620.000.000,00	4.620.000.000,00
<b>16.1</b>	<b>Dinas Pemberdayaan Masyarakat, Desa dan Transmigrasi</b>		
2.13.01	Program Penunjang Urusan Pemerintahan Daerah Provinsi	21.369.533.627,00	20.120.929.627,00
2.13.03	Program Peningkatan Kerjasama Desa	220.000.000,00	141.646.000,00
2.13.04	Program Administrasi Pemerintahan Desa	2.080.715.000,00	2.095.715.000,00
2.13.05	Program Pemberdayaan Lembaga Kemasyarakatan, Lembaga Adat Dan Masyarakat Hukum Adat	1.707.789.500,00	1.239.789.500,00
3.32.02	Program Perencanaan Kawasan Transmigrasi	206.134.200,00	106.134.200,00
3.32.03	Program Pembangunan Kawasan Transmigrasi	208.060.000,00	138.060.000,00
3.32.04	Program Pengembangan Kawasan Transmigrasi	200.194.530,00	150.194.530,00
<b>19.1</b>	<b>Dinas Koperasi, Usaha Kecil dan Menengah</b>		
2.13.01	Program Penunjang Urusan Pemerintahan Daerah Provinsi	12.423.957.000	12.610.514.334
2.13.03	Program Peningkatan Kerjasama Desa	511.500.000	511.500.000
2.13.04	Program Administrasi Pemerintahan Desa	150.000.000	150.000.000
2.13.05	Program Pemberdayaan Lembaga Kemasyarakatan, Lembaga Adat Dan Masyarakat Hukum Adat	100.000.000	100.000.000
3.32.02	Program Perencanaan Kawasan Transmigrasi	2.836.784.000	2.885.489.800
3.32.03	Program Pembangunan Kawasan Transmigrasi	647.840.000	647.840.000

<b>KODE</b>	<b>PRIORITAS PROVINSI</b>	<b>PAGU ANGGARAN 2022</b>	<b>PAGU PERUBAHAN 2022</b>
3.32.04	Program Pengembangan Kawasan Transmigrasi	2.122.840.000	2.122.840.000
<b>20.1</b>	<b>Dinas Penanaman Modal dan Pelayanan Terpadu Satu Pintu</b>		
2.18.01	Program Penunjang Urusan Pemerintahan Daerah Provinsi	16,595,172,524	17,248,987,420
2.18.02	Program Pengembangan I Klim Penanaman Modal	480,000,000	480,000,000
2.18.03	Program Promosi Penanaman Modal	500,000,000	500,000,000
2.18.04	Program Pelayanan Penanaman Modal	600,000,000	650,000,000
2.18.05	Program Pengendalian Pelaksanaan Penanaman Modal	654,026,000	654,026,000
2.18.06	Program Pengelolaan Data Dan Sistem Informasi Penanaman Modal	100,000,000	100,000,000
<b>23.1</b>	<b>Dinas Kelautan dan Perikanan</b>		
3.25.01	Program Penunjang Urusan Pemerintahan Daerah Provinsi	19.645.647.684,00	20.000.545.048,00
3.25.02	Program Pengelolaan Kelautan, Pesisir Dan Pulau-Pulau Kecil	1.487.960.000,00	1.487.960.000,00
3.25.03	Program Pengelolaan Perikanan Tangkap	16.883.150.000,00	17.738.150.000,00
3.25.04	Program Pengelolaan Perikanan Budidaya	7.144.350.000,00	8.039.350.000,00
3.25.05	Program Pengawasan Sumber Daya Kelautan Dan Perikanan	1.356.940.000,00	1.356.940.000,00
3.25.06	Program Pengolahan Dan Pemasaran Hasil Perikanan	3.363.000.000,00	3.363.000.000,00
<b>24.1</b>	<b>Dinas Pariwisata dan Ekonomi Kreatif</b>		
3.26.01	Program Penunjang Urusan Pemerintahan Daerah Provinsi	11.834.203.533,00	12.176.831.537,00
3.26.02	Program Peningkatan Daya Tarik Destinasi Pariwisata	5.149.517.700,00	4.743.025.700,00
3.26.03	Program Pemasaran Pariwisata	2.355.336.000,00	2.390.336.000,00
3.26.04	Program Pengembangan Ekonomi Kreatif Melalui Pemanfaatan Dan Perlindungan Hak Kekayaan Intelektual	1.307.820.400,00	1.807.820.400,00
3.26.05	Program Pengembangan Sumber Daya Pariwisata Dan	1.175.142.400,00	1.175.142.400,00



KODE	PRIORITAS PROVINSI	PAGU ANGGARAN 2022	PAGU PERUBAHAN 2022
	Ekonomi Kreatif		
<b>28.1</b>	<b>Dinas Kehutanan</b>		
3.28.01	Program Penunjang Urusan Pemerintahan Daerah Provinsi	64.026.957.070,00	62.472.494.398,00
3.28.03	Program Pengelolaan Hutan	4.710.592.000,00	5.169.511.200,00
3.28.04	Program Konservasi Sumber Daya Alam Hayati Dan Ekosistemnya	663.122.000,00	872.947.000,00
3.28.05	Program Pendidikan Dan Pelatihan, Penyuluhan Dan Pemberdayaan Masyarakat Di Bidang Kehutanan	9.474.737.000,00	9.845.881.000,00
3.28.06	Program Pengelolaan Daerah Aliran Sungai (Das)	408.988.000,00	408.988.000,00
<b>29.1</b>	<b>Dinas Energi dan Sumber Daya Mineral</b>		
3.29.01	Program Penunjang Urusan Pemerintahan Daerah Provinsi	16.848.000.000,00	16.576.178.382,00
3.29.02	Program Pengelolaan Aspek Kegeologian	650.000.000,00	650.000.000,00
3.29.03	Program Pengelolaan Mineral Dan Batubara	255.670.000,00	255.670.000,00
3.29.05	Program Pengelolaan Energi Terbarukan	1.609.790.000,00	1.907.790.000,00
3.29.06	Program Pengelolaan Keten Agalistri Kan	1.324.210.000,00	1.324.210.000,00
<b>30.1</b>	<b>Dinas Perindustrian dan Perdagangan</b>		
3.30.01	Program Penunjang Urusan Pemerintahan Daerah Provinsi	19.112.012.700,00	17.794.568.031,00
3.30.03	Program Peningkatan Sarana Distribusi Perdagangan		-
3.30.04	Program Stabilisasi Harga Barang Kebutuhan Pokok Dan Barang Penting	355.000.000,00	542.500.000,00
3.30.05	Program Pengembangan Ekspor	278.000.000,00	378.000.000,00
3.30.06	Program Standardisasi Dan Perlindungan Konsumen	903.540.000,00	1.010.840.000,00
3.30.07	Program Penggunaan Dan Pemasaran Produk Dalam Negeri	1.341.000.000,00	1.591.000.000,00
3.31.02	Program Perencanaan Dan	5.616.683.500,00	6.681.749.410,00

KODE	PRIORITAS PROVINSI	PAGU ANGGARAN 2022	PAGU PERUBAHAN 2022
	Pembangunan Industri		
3.31.03	Program Pengendali An Izin Usaha Industri	225.000.000,00	225.000.000,00
3.31.04	Program Pengelolaan Sistem Informasi Industri Nasional	127.198.000,00	127.198.000,00
<b>32.1</b>	<b>Badan Perencanaan Pembangunan Daerah</b>		
5.01.01	Program Penunjang Urusan Pemerintahan Daerah Provinsi	25.777.917.082	28.947.641.718
5.01.02	Program Perencanaan, Pengendali An, Dan Evaluasi Pembangunan Daerah	2.741.775.100	3.016.775.100
5.01.03	Program Koordinasi Dan Sinkronisasi Perencanaan Pembangunan Daerah	4.211.373.000	4.911.373.000
<b>37.1</b>	<b>Badan Penelitian dan Pengembangan Daerah</b>		
5.05.01	Program Penunjang Urusan Pemerintahan Daerah Provinsi	9.965.797.534,00	9.231.824.852,00
5.05.02	Program Penelitian Dan Pengembangan Daerah	2.132.720.300,00	2.508.345.100,00
	<b>Sekretariat Daerah</b>		
<b>39.2</b>	<b>Biro Kesejahteraan Rakyat</b>		
4.01.01	Program Penunjang Urusan Pemerintahan Daerah Provinsi	823.609.200,00	1.039.199.200,00
4.01.04	Program Kesejahteraan Rakyat	49.621.581.500,00	43.889.529.152,00
<b>39.4</b>	<b>Biro Perekonomian</b>		
4.01.01	Program Penunjang Urusan Pemerintahan Daerah Provinsi	1.189.625.000,00	1.189.625.000,00
4.01.06	Program Perekonomian Dan Pembangunan	1.810.375.000,00	1.810.375.000,00
<b>3. Reformasi Birokrasi</b>			
<b>15.1</b>	<b>Dinas Kependudukan dan Pencatatan Sipil</b>		
2.12.01	Program Penunjang Urusan Pemerintahan Daerah Provinsi	8,519,493,163	7,335,345,552
2.12.02	Program Pendaftaran Penduduk	86,300,000	91,832,000
2.12.03	Program Pencatatan Sipil	129,108,000	129,108,000
2.12.04	Program Pengelolaan Informasi Administrasi Kependudukan	159,261,000	159,261,000

KODE	PRIORITAS PROVINSI	PAGU ANGGARAN 2022	PAGU PERUBAHAN 2022
2.12.05	Program Pengelolaan Profil Kependudukan	89,122,000	89,122,000
<b>18.1</b>	<b>Dinas Komunikasi, Informatika dan Statistik</b>		
2.16.01	Program Penunjang Urusan Pemerintahan Daerah Provinsi	16,185,249,307	15,720,768,096
2.16.02	Program Pengelolaan Informasi Dan Komunikasi Publik	13,048,405,700	13,048,405,700
2.16.03	Program Pengelolaan Aplikasi Informatika	9,886,248,200	9,886,248,200
2.20.02	Program Penyelenggaraan Statistik Sektoral	186,497,000	186,497,000
2.21.02	Program Penyelenggaraan Persandian Untuk Pengamanan Informasi	247,561,300	247,561,300
<b>20.1</b>	<b>Dinas Penanaman Modal dan Pelayanan Terpadu Satu Pintu</b>		
2.18.01	Program Penunjang Urusan Pemerintahan Daerah Provinsi	16,595,172,524	17,248,987,420
2.18.02	Program Pengembangan I Klim Penanaman Modal	480,000,000	480,000,000
2.18.03	Program Promosi Penanaman Modal	500,000,000	500,000,000
2.18.04	Program Pelayanan Penanaman Modal	600,000,000	650,000,000
2.18.05	Program Pengendalian Pelaksanaan Penanaman Modal	654,026,000	654,026,000
2.18.06	Program Pengelolaan Data Dan Sistem Informasi Penanaman Modal	100,000,000	100,000,000
<b>23.1</b>	<b>Dinas Kelautan dan Perikanan</b>		
3.25.01	Program Penunjang Urusan Pemerintahan Daerah Provinsi	19.645.647.684,00	20.000.545.048,00
3.25.02	Program Pengelolaan Kelautan, Pesisir Dan Pulau-Pulau Kecil	1.487.960.000,00	1.487.960.000,00
3.25.03	Program Pengelolaan Perikanan Tangkap	16.883.150.000,00	17.738.150.000,00
3.25.04	Program Pengelolaan Perikanan Budidaya	7.144.350.000,00	8.039.350.000,00
3.25.05	Program Pengawasan Sumber Daya Kelautan Dan Perikanan	1.356.940.000,00	1.356.940.000,00
3.25.06	Program Pengolahan Dan Pemasaran Hasil Perikanan	3.363.000.000,00	3.363.000.000,00

KODE	PRIORITAS PROVINSI	PAGU ANGGARAN 2022	PAGU PERUBAHAN 2022
<b>31.1</b>	<b>Inspektorat</b>		
6.01.01	Program Penunjang Urusan Pemerintahan Daerah Provinsi	33.425.363.000,00	37.639.819.714,00
6.01.02	Program Penyelenggaraan Pengawasan	6.727.475.000,00	6.727.475.000,00
6.01.03	Program Perumusan Kebijakan, Pendampingan Dan Asistensi	1.067.162.000,00	1.125.162.000,00
<b>32.1</b>	<b>Badan Perencanaan Pembangunan Daerah</b>		
5.01.01	Program Penunjang Urusan Pemerintahan Daerah Provinsi	25.777.917.082	28.947.641.718
5.01.02	Program Perencanaan, Pengendalian, Dan Evaluasi Pembangunan Daerah	2.741.775.100	3.016.775.100
5.01.03	Program Koordinasi Dan Sinkronisasi Perencanaan Pembangunan Daerah	4.211.373.000	4.911.373.000
<b>33.1</b>	<b>Badan Keuangan dan Aset Daerah</b>		
5.02.01	Program Penunjang Urusan Pemerintahan Daerah Provinsi	100.681.985.836	102.428.887.178
5.02.02	Program Pengelolaan Keuangan Daerah	1.374.452.755.172	1.418.296.901.365
5.02.03	Program Pengelolaan Barang Milik Daerah	6.930.942.200	6.930.942.200
<b>34.1</b>	<b>Badan Pendapatan Daerah</b>		
5.02.01	Program Penunjang Urusan Pemerintahan Daerah Provinsi	99.971.237.000	115.849.565.864
5.02.04	Program Pengelolaan Pendapatan Daerah	19.175.763.000	19.175.763.000
<b>35.1</b>	<b>Badan Kepegawaian Daerah</b>		
5.03.01	Program Penunjang Urusan Pemerintahan Daerah Provinsi	14.702.617.123	16.273.543.780
5.03.02	Program Kepegawaian Daerah	10.162.749.773	10.162.749.773
<b>36.1</b>	<b>Badan Pengembangan Sumber Daya Manusia Daerah</b>		
5.04.01	Program Penunjang Urusan Pemerintahan Daerah Provinsi	19.918.666.092	24.831.424.758
5.04.02	Program Pengembangan Sumber Daya Manusia	14.140.288.900	15.153.283.900

KODE	PRIORITAS PROVINSI	PAGU ANGGARAN 2022	PAGU PERUBAHAN 2022
<b>37.1</b>	<b>Badan Penelitian dan Pengembangan Daerah</b>		
5.05.01	Program Penunjang Urusan Pemerintahan Daerah Provinsi	9.965.797.534,00	9.231.824.852,00
5.05.02	Program Penelitian Dan Pengembangan Daerah	2.132.720.300,00	2.508.345.100,00
<b>38.1</b>	<b>Badan Penghubung</b>		
5.07.01	Program Penunjang Urusan Pemerintahan Daerah Provinsi	19.271.758.951	19.630.166.237
5.07.02	Program Pelayanan Penghubung	1.270.674.000	1.270.674.000
	<b>Sekretariat Daerah</b>		
<b>39.2</b>	<b>Biro Kesejahteraan Rakyat</b>		
4.01.01	Program Penunjang Urusan Pemerintahan Daerah Provinsi	823.609.200,00	1.039.199.200,00
4.01.04	Program Kesejahteraan Rakyat	49.621.581.500,00	43.889.529.152,00
<b>39.1</b>	<b>Biro Pemerintahan Dan Otonomi Daerah</b>		
4.01.01	Program Penunjang Urusan Pemerintahan Daerah Provinsi	1.752.083.500,00	1.882.097.500,00
4.01.03	Program Pemerintahan Dan Otonomi Daerah	1.247.916.500,00	1.317.902.500,00
<b>39.3</b>	<b>Biro Hukum</b>		
4.01.01	Program Penunjang Urusan Pemerintahan Daerah Provinsi	1.707.375.000,00	1.803.768.700,00
4.01.05	Program Fasilitasi Dan Koordinasi Hukum	1.292.625.000,00	1.446.231.300,00
<b>39.6</b>	<b>Biro Administrasi Pembangunan</b>		
4.01.01	Program Penunjang Urusan Pemerintahan Daerah Provinsi	720.000.000,00	720.000.000,00
4.01.08	Program Kebijakan Administrasi Pembangunan	2.280.000.000,00	2.280.000.000,00
<b>39.7</b>	<b>Biro Organisasi</b>		
4.01.01	Program Penunjang Urusan Pemerintahan Daerah Provinsi	1.508.716.000,00	1.547.240.500,00
4.01.02	Program Penataan Organisasi	1.491.284.000,00	1.491.284.000,00
<b>40.1</b>	<b>Sekretariat DPRD</b>		
4.02.01	Program Penunjang Urusan	162.067.629.712	166.211.134.212

KODE	PRIORITAS PROVINSI	PAGU ANGGARAN 2022	PAGU PERUBAHAN 2022
	Pemerintahan Daerah Provinsi		
4.02.02	Program Dukungan Pelaksanaan Tugas Dan Fungsi Dprd	177.656.573.888	224.065.569.388
<b>4. Infrastruktur untuk Pertumbuhan Ekonomi Yang Berkualitas</b>			
<b>1.3</b>	<b>Dinas Bina Marga dan Bina Konstruksi</b>		
1.03.01	Program Penunjang Urusan Pemerintahan Daerah Provinsi	51,677,239,539	52,322,989,789
1.03.10	Program Penyelenggaraan Jalan	1,059,429,439,661	1,122,009,376,624
1.03.11	Program Pengembangan Jasa Konstruksi	2,172,270,800	3,372,270,800
<b>1.3</b>	<b>Dinas Pengelolaan Sumber Daya Air</b>		
1.03.01	Program Penunjang Urusan Pemerintahan Daerah Provinsi	50,666,678,476	49,034,836,462
1.03.02	Program Pengelolaan Sumber Daya Air (Sda)	85,020,746,464	109,562,525,463
<b>1.3</b>	<b>Dinas Perumahan Rakyat, Kawasan Permukiman dan Cipta Karya</b>		
1.03.03	Program Pengelolaan Dan Pengembangan Sistem Penyediaan Air Minum	8,800,000,000	8,800,000,000
1.03.05	Program Pengelolaan Dan Pengembangan Sistem Air Limbah	810,000,000	810,000,000
1.03.06	Program Pengelolaan Dan Pengembangan Sistem Drainase	1,300,000,000	1,300,000,000
1.03.07	Program Pengembangan Permukiman	18,187,317,000	18,187,317,000
1.03.08	Program Penataan Bangunan Gedung	57,546,659,650	58,146,659,650
1.03.09	Program Penataan Bangunan Dan Lingkungannya	7,667,978,850	7,867,978,850
1.03.12	Program Penyelenggaraan Penataan Ruang	3,180,000,000	3,180,000,000
1.04.01	Program Penunjang Urusan Pemerintahan Daerah Provinsi	14,943,798,286	14,956,918,711
1.04.02	Program Pengembangan Perumahan	500,000,000	500,000,000
1.04.03	Program Kawasan Permukiman	12,000,000,000	12,000,000,000
1.04.05	Program Peningkatan	31,585,428,714	31,585,428,714

KODE	PRIORITAS PROVINSI	PAGU ANGGARAN 2022	PAGU PERUBAHAN 2022
	Prasarana, Sarana Dan Utilitas Umum (Psu)		
2.10.03	Program Pengadaan Tanah Untuk Kepentingan Umum	145.000.000,00	-
2.10.06	Program Redistribusi Tanah Dan Ganti Kerugian Tanah Kelebihan Maksimum Dan Tanah Absentee	145,000,000	145,000,000
2.10.10	Program Penatagunaan Tanah	950,000,000	950,000,000
<b>17.1</b>	<b>Dinas Perhubungan</b>		
2.15.01	Program Penunjang Urusan Pemerintahan Daerah Provinsi	18,354,901,000	18,252,532,747
2.15.02	Program Penyelenggaraan Lalu Lintas Dan Angkutan Jalan (Llaj)	3,503,302,300	4,252,302,300
2.15.03	Program Pengelolaan Pelayaran	190,800,000	790,800,000
2.15.05	Program Pengelolaan Perkeretaapian	50,000,000	50,000,000
<b>23.1</b>	<b>Dinas Kelautan dan Perikanan</b>		
3.25.01	Program Penunjang Urusan Pemerintahan Daerah Provinsi	19,645,647,684	20,000,545,048
3.25.02	Program Pengelolaan Kelautan, Pesisir Dan Pulau-Pulau Kecil	1,487,960,000	1,487,960,000
3.25.03	Program Pengelolaan Perikanan Tangkap	16,883,150,000	17,738,150,000
3.25.04	Program Pengelolaan Perikanan Budidaya	7,144,350,000	8,039,350,000
3.25.05	Program Pengawasan Sumber Daya Kelautan Dan Perikanan	1,356,940,000	1,356,940,000
3.25.06	Program Pengolahan Dan Pemasaran Hasil Perikanan	3,363,000,000	3,363,000,000
<b>29.1</b>	<b>Dinas Energi dan Sumber Daya Mineral</b>		
3.29.01	Program Penunjang Urusan Pemerintahan Daerah Provinsi	16.848.000.000,00	16.576.178.382,00
3.29.02	Program Pengelolaan Aspek Kegeologian	650.000.000,00	650.000.000,00
3.29.03	Program Pengelolaan Mineral Dan Batubara	255.670.000,00	255.670.000,00
3.29.05	Program Pengelolaan Energi Terbarukan	1.609.790.000,00	1.907.790.000,00

KODE	PRIORITAS PROVINSI	PAGU ANGGARAN 2022	PAGU PERUBAHAN 2022
3.29.06	Program Pengelolaan Keten Agalistri Kan	1.324.210.000,00	1.324.210.000,00
<b>30.1</b>	<b>Dinas Perindustrian dan Perdagangan</b>		
3.30.01	Program Penunjang Urusan Pemerintahan Daerah Provinsi	20.336.967.723,00	22.836.757.342,00
3.30.03	Program Peningkatan Sarana Distribusi Perdagangan	50.000.000,00	-
3.30.04	Program Stabilisasi Harga Barang Kebutuhan Pokok Dan Barang Penting	890.000.000,00	511.080.000,00
3.30.05	Program Pengembangan Ekspor	800.000.000,00	362.696.000,00
3.30.06	Program Standardisasi Dan Perlindungan Konsumen	1.430.000.000,00	405.330.000,00
3.30.07	Program Penggunaan Dan Pemasaran Produk Dalam Negeri	375.000.000,00	43.795.000,00
3.31.02	Program Perencanaan Dan Pembangunan Industri	11.200.000.000,00	8.491.448.000,00
3.31.03	Program Pengendali An Izin Usaha Industri	275.000.000,00	178.569.000,00
3.31.04	Program Pengelolaan Sistem Informasi Industri Nasional	150.000.000,00	50.000.000,00
<b>32.1</b>	<b>Badan Perencanaan Pembangunan Daerah</b>		
5.01.01	Program Penunjang Urusan Pemerintahan Daerah Provinsi	25.777.917.082	28.947.641.718
5.01.02	Program Perencanaan, Pengendali An, Dan Evaluasi Pembangunan Daerah	2.741.775.100	3.016.775.100
5.01.03	Program Koordinasi Dan Sinkronisasi Perencanaan Pembangunan Daerah	4.211.373.000	4.911.373.000
<b>37.1</b>	<b>Badan Penelitian dan Pengembangan Daerah</b>		
5.05.01	Program Penunjang Urusan Pemerintahan Daerah Provinsi	9.965.797.534,00	9.231.824.852,00
5.05.02	Program Penelitian Dan Pengembangan Daerah	2.132.720.300,00	2.508.345.100,00
<b>5. Kehidupan yang Religius, Aman, Berbudaya dan Inovatif</b>			
<b>1.1</b>	<b>Dinas Pendidikan Dan Kebudayaan</b>		
1.01.01	Program Penunjang Urusan	1,125,685,854,846	1,105,885,034,402



KODE	PRIORITAS PROVINSI	PAGU ANGGARAN 2022	PAGU PERUBAHAN 2022
	Pemerintahan Daerah Provinsi		
1.01.02	Program Pengelolaan Pendidikan	605,079,075,850	608,871,863,011
1.01.03	Program Pengembangan Kurikulum	660,000,000	660,000,000
1.01.04	Program Pendidik Dan Tenaga Kependidikan	14,892,456,000	14,892,456,000
2.22.02	Program Pengembangan Kebudayaan	2,150,000,000	2,163,460,500
2.22.03	Program Pengembangan Kesenian Tradisional	1,415,000,000	1,415,000,000
2.22.04	Program Pembinaan Sejarah	400,000,000	400,000,000
2.22.05	Program Pelestarian Dan Pengelolaan Cagar Budaya	350,000,000	350,000,000
2.22.06	Program Pengelolaan Permuseuman	3,800,000,000	3,822,974,600
<b>1.2</b>	<b>Rumah Sakit Jiwa</b>		
1.02.01	Program Penunjang Urusan Pemerintahan Daerah Provinsi	38,995,802,734	42.718.129.411
1.02.02	Program Pemenuhan Upaya Kesehatan Perorangan Dan Upaya Kesehatan Masyarakat	649,474,715	649.474.715
1.02.03	Program Peningkatan Kapasitas Sumber Daya Manusia Kesehatan	117,320,500	117.320.500
<b>9.1</b>	<b>Satuan Polisi Pamong Praja</b>		
1.05.01	Program Penunjang Urusan Pemerintahan Daerah Provinsi	42,202,804,076	42,138,150,918
1.05.02	Program Peningkatan Ketenteraman Dan Ketertiban Umum	4,449,847,700	4,449,847,700
<b>32.1</b>	<b>Badan Perencanaan Pembangunan Daerah</b>		
5.01.01	Program Penunjang Urusan Pemerintahan Daerah Provinsi	25.777.917.082	28.947.641.718
5.01.02	Program Perencanaan, Pengendalian, Dan Evaluasi Pembangunan Daerah	2.741.775.100	3.016.775.100
5.01.03	Program Koordinasi Dan Sinkronisasi Perencanaan Pembangunan Daerah	4.211.373.000	4.911.373.000

KODE	PRIORITAS PROVINSI	PAGU ANGGARAN 2022	PAGU PERUBAHAN 2022
<b>37.1</b>	<b>Badan Penelitian dan Pengembangan Daerah</b>		
5.05.01	Program Penunjang Urusan Pemerintahan Daerah Provinsi	9.965.797.534,00	9.231.824.852,00
5.05.02	Program Penelitian Dan Pengembangan Daerah	2.132.720.300,00	2.508.345.100,00
	<b>Sekretariat Daerah</b>		
<b>39.2</b>	<b>Biro Kesejahteraan Rakyat</b>		
4.01.01	Program Penunjang Urusan Pemerintahan Daerah Provinsi	823.609.200,00	1.039.199.200,00
4.01.04	Program Kesejahteraan Rakyat	49.621.581.500,00	43.889.529.152,00
<b>6. Pembangunan Berkelanjutan dan Mitigasi Bencana</b>			
<b>10.1</b>	<b>Badan Penanggulangan Bencana Daerah</b>		
1.05.01	Program Penunjang Urusan Pemerintahan Daerah Provinsi	10,677,362,551	10,308,685,778
1.05.03	Program Penanggulangan Bencana	19,262,447,900	19,262,447,900
<b>14.1</b>	<b>Dinas Lingkungan Hidup</b>		
2.11.01	Program Penunjang Urusan Pemerintahan Daerah Provinsi	13,597,422,100	14,212,829,608
2.11.02	Program Penanganan Pengaduan Lingkungan Hidup	638,490,000	638,490,000
2.11.03	Program Pen Gend Alian Pencemaran Dan/Atau Kerusakan Lingkungan Hidup	304,915,000	200,840,000
2.11.05	Program Pen Gend Alian Bahan Berbahaya Dan Beracun (B3) Dan Limbah Bahan Berbahaya Dan Beracun (Limbah B3)	8,029,900	8,029,900
2.11.06	Program Pembinaan Dan Pengawasan Terhadap Izin Lingkungan Dan Izin Perlindungan Dan Pengelolaan Lingkungan Hidup (Pplh)	67,900,000	67,900,000
2.11.07	Program Pengakuan Keberadaan Masyarakat Hukum Adat (Mha), Kearifan Lokal Dan Hak Mha Yang Terkait Dengan Pplh	16,000,000	16,000,000

KODE	PRIORITAS PROVINSI	PAGU ANGGARAN 2022	PAGU PERUBAHAN 2022
2.11.09	Program Penghargaan Lingkungan Hidup Untuk Masyarakat	19,000,000	19,000,000
2.11.10	Program Perencanaan Lingkungan Hidup	2,000,000	2,000,000
2.11.11	Program Pengelolaan Persampahan	511,000,000	611,000,000
<b>11.1</b>	<b>Dinas Sosial</b>		
1.06.01	Program Penunjang Urusan Pemerintahan Daerah Provinsi	25,406,592,889	25,796,227,779
1.06.02	Program Pemberdayaan Sosial	788,536,900	828,536,900
1.06.03	Program Penanganan Warga Negara Migran Korban Tindak Kekerasan	250,000,000	250,000,000
1.06.04	Program Rehabilitasi Sosial	10,355,577,164	10,951,989,164
1.06.05	Program Perlindungan Dan Jaminan Sosial	351,728,000	1,005,712,000
1.06.06	Program Penanganan Bencana	704,438,000	953,944,000
1.06.07	Program Pengelolaan Taman Makam Pahlawan	648,000,000	883,000,000
<b>23.1</b>	<b>Dinas Kelautan dan Perikanan</b>		
3.25.01	Program Penunjang Urusan Pemerintahan Daerah Provinsi	19.645.647.684,00	20.000.545.048,00
3.25.02	Program Pengelolaan Kelautan, Pesisir Dan Pulau-Pulau Kecil	1.487.960.000,00	1.487.960.000,00
3.25.03	Program Pengelolaan Perikanan Tangkap	16.883.150.000,00	17.738.150.000,00
3.25.04	Program Pengelolaan Perikanan Budidaya	7.144.350.000,00	8.039.350.000,00
3.25.05	Program Pengawasan Sumber Daya Kelautan Dan Perikanan	1.356.940.000,00	1.356.940.000,00
3.25.06	Program Pengolahan Dan Pemasaran Hasil Perikanan	3.363.000.000,00	3.363.000.000,00
<b>28.1</b>	<b>Dinas Kehutanan</b>		
3.28.01	Program Penunjang Urusan Pemerintahan Daerah Provinsi	64.026.957.070,00	62.472.494.398,00
3.28.03	Program Pengelolaan Hutan	4.710.592.000,00	5.169.511.200,00
3.28.04	Program Konservasi Sumber Daya Alam Hayati Dan	663.122.000,00	872.947.000,00

KODE	PRIORITAS PROVINSI	PAGU ANGGARAN 2022	PAGU PERUBAHAN 2022
	Ekosistemnya		
3.28.05	Program Pendidikan Dan Pelatihan, Penyuluhan Dan Pemberdayaan Masyarakat Di Bidang Kehutanan	9.474.737.000,00	9.845.881.000,00
3.28.06	Program Pengelolaan Daerah Aliran Sungai (Das)	408.988.000,00	408.988.000,00
<b>29.1</b>	<b>Dinas Energi dan Sumber Daya Mineral</b>		
3.29.01	Program Penunjang Urusan Pemerintahan Daerah Provinsi	16.848.000.000,00	16.576.178.382,00
3.29.02	Program Pengelolaan Aspek Kegeologian	650.000.000,00	650.000.000,00
3.29.03	Program Pengelolaan Mineral Dan Batubara	255.670.000,00	255.670.000,00
3.29.05	Program Pengelolaan Energi Terbarukan	1.609.790.000,00	1.907.790.000,00
3.29.06	Program Pengelolaan Keten Agalistri Kan	1.324.210.000,00	1.324.210.000,00
<b>32.1</b>	<b>Badan Perencanaan Pembangunan Daerah</b>		
5.01.01	Program Penunjang Urusan Pemerintahan Daerah Provinsi	25.777.917.082	28.947.641.718
5.01.02	Program Perencanaan, Pengendali An, Dan Evaluasi Pembangunan Daerah	2.741.775.100	3.016.775.100
5.01.03	Program Koordinasi Dan Sinkronisasi Perencanaan Pembangunan Daerah	4.211.373.000	4.911.373.000
<b>33.1</b>	<b>Badan Keuangan dan Aset Daerah</b>		
5.02.01	Program Penunjang Urusan Pemerintahan Daerah Provinsi	100.681.985.836	102.428.887.178
5.02.02	Program Pengelolaan Keuangan Daerah	1.374.452.755.172	1.418.296.901.365
5.02.03	Program Pengelolaan Barang Milik Daerah	6.930.942.200	6.930.942.200

Sumber : Bappeda Provinsi Lampung

## 5.2. Program dan Kegiatan Berdasarkan Urusan Pemerintahan

Sesuai dengan Undang-Undang 23 Tahun 2014 tentang Pemerintahan Daerah, berikut ditampilkan tabel mengenai pagu indikatif berdasarkan urusan pemerintahan

**Tabel V - 2 Jumlah Kegiatan Berdasarkan Urusan Pemerintahan**

Kode			OPD / Urusan / Bidang / Program	PAGU ANGGARAN RKPD 2022	PAGU PERUBAHAN RKPD 2022
1	1		<b>Dinas Pendidikan Dan Kebudayaan</b>		
1			Urusan Pemerintahan Wajib Yang Berkaitan Dengan Pelayanan Dasar		
1	01	01	Program Penunjang Urusan Pemerintahan Daerah Provinsi	1,125,685,854,846	1,105,885,034,402
1	01	02	Program Pengelolaan Pendidikan	605,079,075,850	608,871,863,011
1	01	03	Program Pengembangan Kurikulum	660,000,000	660,000,000
1	01	04	Program Pendidik Dan Tenaga Kependidikan	14,892,456,000	14,892,456,000
2			Urusan Pemerintahan Wajib Yang Tidak Berkaitan Dengan Pelayanan Dasar		
2	22	02	Program Pengembangan Kebudayaan	2,150,000,000	2,163,460,500
2	22	03	Program Pengembangan Kesenian Tradisional	1,415,000,000	1,415,000,000
2	22	04	Program Pembinaan Sejarah	400,000,000	400,000,000
2	22	05	Program Pelestarian Dan Pengelolaan Cagar Budaya	350,000,000	350,000,000
2	22	06	Program Pengelolaan Permuseuman	3,800,000,000	3,822,974,600
Sub Total				1,754,432,386,696	1,738,460,788,513
<b>1</b>	<b>2</b>		<b>Dinas Kesehatan</b>		
1			Urusan Pemerintahan Wajib Yang Berkaitan Dengan Pelayanan Dasar		
1	02	01	Program Penunjang Urusan Pemerintahan Daerah Provinsi	69,816,813,189	66,751,789,921
1	02	02	Program Pemenuhan Upaya Kesehatan Perorangan Dan Upaya Kesehatan Masyarakat	213,884,050,050	220,277,063,455

Kode			OPD / Urusan / Bidang / Program	PAGU ANGGARAN RKPDP 2022	PAGU PERUBAHAN RKPDP 2022
1	02	03	Program Peningkatan Kapasitas Sumber Daya Manusia Kesehatan	2,597,000,000	3,077,000,000
1	02	04	Program Sediaan Farmasi, Alat Kesehatan Dan Makanan Minuman	300,000,000	300,000,000
1	02	05	Program Pemberdayaan Masyarakat Bidang Kesehatan	300,000,000	340,000,000
Sub Total				286,897,863,239	290,745,853,376
<b>1</b>	<b>2</b>		<b>Rumah Sakit Umum Daerah Dr. Abdul Moeloek</b>		
1			Urusan Pemerintahan Wajib Yang Berkaitan Dengan Pelayanan Dasar		
1	02	01	Program Penunjang Urusan Pemerintahan Daerah Provinsi	351,777,379,372	507,043,982,149
1	02	02	Program Pemenuhan Upaya Kesehatan Perorangan Dan Upaya Kesehatan Masyarakat	57,342,852,000	57,457,481,482
1	02	03	Program Peningkatan Kapasitas Sumber Daya Manusia Kesehatan	552,200,000	552,200,000
Sub Total				409,672,431,372	565,053,663,631
<b>1</b>	<b>2</b>		<b>Rumah Sakit Jiwa</b>		
1			Urusan Pemerintahan Wajib Yang Berkaitan Dengan Pelayanan Dasar		
1	02	01	Program Penunjang Urusan Pemerintahan Daerah Provinsi	38,995,802,734	42,716,535,415
1	02	02	Program Pemenuhan Upaya Kesehatan Perorangan Dan Upaya Kesehatan Masyarakat	649,474,715	649,474,715
1	02	03	Program Peningkatan Kapasitas Sumber Daya Manusia Kesehatan	117,320,500	117,320,500
Sub Total				39,762,597,949	43,483,330,630
<b>1</b>	<b>3</b>		<b>Dinas Bina Marga Dan Bina Konstruksi</b>		
1			Urusan Pemerintahan Wajib Yang Berkaitan Dengan Pelayanan Dasar		
1	03	01	Program Penunjang Urusan Pemerintahan Daerah Provinsi	51,677,239,539	52,322,989,789

Kode			OPD / Urusan / Bidang / Program	PAGU ANGGARAN RKPD 2022	PAGU PERUBAHAN RKPD 2022
1	03	10	Program Penyelenggaraan Jalan	1,059,429,439,661	1,122,009,376,624
1	03	11	Program Pengembangan Jasa Konstruksi	2,172,270,800	3,372,270,800
Sub Total				1,113,278,950,000	1,177,704,637,213
<b>1</b>	<b>3</b>		<b>Dinas Perumahan, Kawasan Permukiman Dan Cipta Karya</b>		
1			Urusan Pemerintahan Wajib Yang Berkaitan Dengan Pelayanan Dasar		
1	03	03	Program Pengelolaan Dan Pengembangan Sistem Penyediaan Air Minum	8,800,000,000	8,800,000,000
1	03	05	Program Pengelolaan Dan Pengembangan Sistem Air Limbah	810,000,000	810,000,000
1	03	06	Program Pengelolaan Dan Pengembangan Sistem Drainase	1,300,000,000	1,300,000,000
1	03	07	Program Pengembangan Permukiman	18,187,317,000	18,187,317,000
1	03	08	Program Penataan Bangunan Gedung	57,546,659,650	58,146,659,650
1	03	09	Program Penataan Bangunan Dan Lingkungannya	7,667,978,850	7,867,978,850
1	03	12	Program Penyelenggaraan Penataan Ruang	3,180,000,000	3,180,000,000
1	04	01	Program Penunjang Urusan Pemerintahan Daerah Provinsi	14,943,798,286	14,956,918,711
1	04	02	Program Pengembangan Perumahan	500,000,000	500,000,000
1	04	03	Program Kawasan Permukiman	12,000,000,000	12,000,000,000
1	04	05	Program Peningkatan Prasarana, Sarana Dan Utilitas Umum (Psu)	31,585,428,714	31,585,428,714
2			Urusan Pemerintahan Wajib Yang Tidak Berkaitan Dengan Pelayanan Dasar		
2	10	03	Program Pengadaan Tanah Untuk Kepentingan Umum	145.000.000,00	-
2	10	06	Program Redistribusi Tanah Dan Ganti Kerugian Tanah Kelebihan Maksimum Dan Tanah Absentee	145,000,000	145,000,000

Kode			OPD / Urusan / Bidang / Program	PAGU ANGGARAN RKPD 2022	PAGU PERUBAHAN RKPD 2022
2	10	10	Program Penatagunaan Tanah	950,000,000	950,000,000
Sub Total				157,616,182,500	158,429,302,925
<b>1</b>	<b>3</b>		<b>Dinas Pengelolaan Sumber Daya Air</b>		
1			Urusan Pemerintahan Wajib Yang Berkaitan Dengan Pelayanan Dasar		
1	03	01	Program Penunjang Urusan Pemerintahan Daerah Provinsi	50,666,678,476	49,034,836,462
1	03	02	Program Pengelolaan Sumber Daya Air (Sda)	85,020,746,464	109,562,525,463
Sub Total				135,687,424,940	158,597,361,925
<b>9</b>	<b>1</b>		<b>Satuan Polisi Pamong Praja</b>		
1			Urusan Pemerintahan Wajib Yang Berkaitan Dengan Pelayanan Dasar		
1	05	01	Program Penunjang Urusan Pemerintahan Daerah Provinsi	42,202,804,076	42,138,150,918
1	05	02	Program Peningkatan Ketenteraman Dan Ketertiban Umum	4,449,847,700	4,449,847,700
Sub Total				46,652,651,776	46,587,998,618
<b>10</b>	<b>1</b>		<b>Badan Penanggulangan Bencana Daerah</b>		
1			Urusan Pemerintahan Wajib Yang Berkaitan Dengan Pelayanan Dasar		
1	05	01	Program Penunjang Urusan Pemerintahan Daerah Provinsi	10,677,362,551	10,308,685,778
1	05	03	Program Penanggulangan Bencana	19,262,447,900	19,262,447,900
Sub Total				29,939,810,451	29,571,133,678
<b>11</b>	<b>1</b>		<b>Dinas Sosial</b>		
1			Urusan Pemerintahan Wajib Yang Berkaitan Dengan Pelayanan Dasar		
1	06	01	Program Penunjang Urusan Pemerintahan Daerah Provinsi	25,406,592,889	25,796,227,779
1	06	02	Program Pemberdayaan Sosial	788,536,900	828,536,900
1	06	03	Program Penanganan Warga Negara Migran Korban Tindak	250,000,000	250,000,000



Kode			OPD / Urusan / Bidang / Program	PAGU ANGGARAN RPKD 2022	PAGU PERUBAHAN RPKD 2022
			Kekerasan		
1	06	04	Program Rehabilitasi Sosial	10,355,577,164	10,951,989,164
1	06	05	Program Perlindungan Dan Jaminan Sosial	351,728,000	1,005,712,000
1	06	06	Program Penanganan Bencana	704,438,000	953,944,000
1	06	07	Program Pengelolaan Taman Makam Pahlawan	648,000,000	883,000,000
Sub Total				38,504,872,953	40,669,409,843
<b>12</b>	<b>1</b>		<b>Dinas Tenaga Kerja</b>		
2			Urusan Pemerintahan Wajib Yang Tidak Berkaitan Dengan Pelayanan Dasar		
2	07	01	Program Penunjang Urusan Pemerintahan Daerah Provinsi	27,677,417,709	26,567,133,169
2	07	02	Program Perencanaan Tenaga Kerja	162,000,000	162,000,000
2	07	03	Program Pelatihan Kerja Dan Produktivitas Tenaga Kerja	1,150,302,600	1,600,302,600
2	07	04	Program Penempatan Tenaga Kerja	530,000,000	530,000,000
2	07	05	Program Hubungan Industrial	575,000,000	575,000,000
2	07	06	Program Pengawasan Ketenagakerjaan	27,677,417,709	26,567,133,169
Sub Total				32.679.410.000,00	33,344,635,769,00
<b>13</b>	<b>1</b>		<b>Dinas Pemberdayaan Perempuan Dan Perlindungan Anak</b>		
2			Urusan Pemerintahan Wajib Yang Tidak Berkaitan Dengan Pelayanan Dasar		
2	08	01	Program Penunjang Urusan Pemerintahan Daerah Provinsi	12,353,150,000	11,739,240,882
2	08	02	Program Pengarusutamaan Gender Dan Pemberdayaan Perempuan	475,000,000	475,000,000
2	08	03	Program Perlindungan Perempuan	1,176,800,000	1,263,547,000
2	08	04	Program Peningkatan Kualitas Keluarga	525,000,000	525,000,000
2	08	05	Program Pengelolaan Sistem Data Gender Dan Anak	500,000,000	500,000,000
2	08	06	Program Pemenuhan Hak	700,000,000	700,000,000

Kode			OPD / Urusan / Bidang / Program	PAGU ANGGARAN RKPD 2022	PAGU PERUBAHAN RKPD 2022
			Anak (Pha)		
2	08	07	Program Perlindungan Khusus Anak	175,000,000	251,806,000
2	14	02	Program Pengendalian Penduduk	90,000,000	90,000,000
2	14	03	Program Pembinaan Keluarga Berencana (Kb)	140,000,000	140,000,000
2	14	04	Program Pemberdayaan Dan Peningkatan Keluarga Sejahtera (Ks)	270,000,000	270,000,000
Sub Total				16.594.543.500,00	15,454,593,882,00
<b>14</b>	<b>1</b>		<b>Dinas Lingkungan Hidup</b>		
2			Urusan Pemerintahan Wajib Yang Tidak Berkaitan Dengan Pelayanan Dasar		
2	11	01	Program Penunjang Urusan Pemerintahan Daerah Provinsi	13,597,422,100	14,212,829,608
2	11	02	Program Penanganan Pengaduan Lingkungan Hidup	638,490,000	638,490,000
2	11	03	Program Pen Gend Alian Pencemaran Dan/Atau Kerusakan Lingkungan Hidup	304,915,000	200,840,000
2	11	05	Program Pen Gend Alian Bahan Berbahaya Dan Beracun (B3) Dan Limbah Bahan Berbahaya Dan Beracun (Limbah B3)	8,029,900	8,029,900
2	11	06	Program Pembinaan Dan Pengawasan Terhadap Izin Lingkungan Dan Izin Perlindungan Dan Pengelolaan Lingkungan Hidup (Pplh)	67,900,000	67,900,000
2	11	07	Program Pengakuan Keberadaan Masyarakat Hukum Adat (Mha), Kearifan Lokal Dan Hak Mha Yang Terkait Dengan Pplh	16,000,000	16,000,000
2	11	09	Program Penghargaan Lingkungan Hidup Untuk Masyarakat	19,000,000	19,000,000
2	11	10	Program Perencanaan Lingkungan Hidup	2,000,000	2,000,000
2	11	11	Program Pengelolaan Persampahan	511,000,000	611,000,000
Sub Total				17.783.379.800,00	17.074.643.800,00

Kode			OPD / Urusan / Bidang / Program	PAGU ANGGARAN RKPD 2022	PAGU PERUBAHAN RKPD 2022
<b>15</b>	<b>1</b>		<b>Dinas Kependudukan Dan Pencatatan Sipil</b>		
2			Urusan Pemerintahan Wajib Yang Tidak Berkaitan Dengan Pelayanan Dasar		
2	12	01	Program Penunjang Urusan Pemerintahan Daerah Provinsi	8,519,493,163	7,335,345,552
2	12	02	Program Pendaftaran Penduduk	86,300,000	91,832,000
2	12	03	Program Pencatatan Sipil	129,108,000	129,108,000
2	12	04	Program Pengelolaan Informasi Administrasi Kependudukan	159,261,000	159,261,000
2	12	05	Program Pengelolaan Profil Kependudukan	89,122,000	89,122,000
Sub Total				8,983,284,163	7,804,668,552
<b>16</b>	<b>1</b>		<b>Dinas Pemberdayaan Masyarakat Desa</b>		
2			Urusan Pemerintahan Wajib Yang Tidak Berkaitan Dengan Pelayanan Dasar		
2	13	01	Program Penunjang Urusan Pemerintahan Daerah Provinsi	13,322,122,166	14,130,679,478
2	13	03	Program Peningkatan Kerjasama Desa	103,000,000	103,000,000
2	13	04	Program Administrasi Pemerintahan Desa	2,400,522,200	2,099,437,950
2	13	05	Program Pemberdayaan Lembaga Kemasyarakatan, Lembaga Adat Dan Masyarakat Hukum Adat	2,317,972,500	2,517,972,500
3			Urusan Pemerintahan Pilihan	150,000,000	150,000,000
3	32	02	Program Perencanaan Kawasan Transmigrasi	150,000,000	150,000,000
3	32	03	Program Pembangunan Kawasan Transmigrasi	200,194,530	200,194,530
3	32	04	Program Pengembangan Kawasan Transmigrasi	13,322,122,166	14,130,679,478
Sub Total				18,643,811,396	19,351,284,458
<b>17</b>	<b>1</b>		<b>Dinas Perhubungan</b>		
2			Urusan Pemerintahan Wajib Yang Tidak Berkaitan Dengan Pelayanan Dasar		
2	15	01	Program Penunjang Urusan	18,354,901,000	18,252,532,747

Kode			OPD / Urusan / Bidang / Program	PAGU ANGGARAN RKPD 2022	PAGU PERUBAHAN RKPD 2022
			Pemerintahan Daerah Provinsi		
2	15	02	Program Penyelenggaraan Lalu Lintas Dan Angkutan Jalan (Llaj)	3,503,302,300	4,252,302,300
2	15	03	Program Pengelolaan Pelayaran	190,800,000	790,800,000
2	15	05	Program Pengelolaan Perkeretaapian	50,000,000	50,000,000
Sub Total				22,099,003,300	23,345,635,047
<b>18</b>	<b>1</b>		<b>Dinas Komunikasi Informatika Dan Statistik</b>		
2			Urusan Pemerintahan Wajib Yang Tidak Berkaitan Dengan Pelayanan Dasar		
2	16	01	Program Penunjang Urusan Pemerintahan Daerah Provinsi	16,185,249,307	15,720,768,096
2	16	02	Program Pengelolaan Informasi Dan Komunikasi Publik	13,048,405,700	13,048,405,700
2	16	03	Program Pengelolaan Aplikasi Informatika	9,886,248,200	9,886,248,200
2	20	02	Program Penyelenggaraan Statistik Sektoral	186,497,000	186,497,000
2	21	02	Program Penyelenggaraan Persandian Untuk Pengamanan Informasi	247,561,300	247,561,300
Sub Total				39,553,961,507	39,089,480,296
<b>19</b>	<b>1</b>		<b>Dinas Koperasi, Usaha Kecil Dan Menengah</b>		
2			Urusan Pemerintahan Wajib Yang Tidak Berkaitan Dengan Pelayanan Dasar		
2	17	01	Program Penunjang Urusan Pemerintahan Daerah Provinsi	12.423.957.000	12,360,514,334
2	17	02	Program Pelayanan Izin Usaha Simpan Pinjam	511.500.000	511,500,000
2	17	03	Program Pengawasan Dan Pemeriksaan Koperasi	150.000.000	150,000,000
2	17	04	Program Penilaian Kesehatan Ksp/Usp Koperasi	100.000.000	100,000,000
2	17	05	Program Pendidikan Dan Latihan Perkoperasian	2.836.784.000	2,885,489,800
2	17	06	Program Pemberdayaan Dan Perlindungan Koperasi	647.840.000	647,840,000

Kode			OPD / Urusan / Bidang / Program	PAGU ANGGARAN RKPD 2022	PAGU PERUBAHAN RKPD 2022
2	17	07	Program Pemberdayaan Usaha Menengah, Usaha Kecil, Dan Usaha Mikro (Umkm)	2.122.840.000	2,122,840,000
2	17	08	Program Pengembangan Umkm	12.423.957.000	318,000,000
Sub Total				19.110.921.000	19.346.184.134
<b>20</b>	<b>1</b>		<b>Dinas Penanaman Modal Dan Pelayanan Terpadu Satu Pintu</b>		
2			Urusan Pemerintahan Wajib Yang Tidak Berkaitan Dengan Pelayanan Dasar		
2	18	01	Program Penunjang Urusan Pemerintahan Daerah Provinsi	16,595,172,524	17,248,987,420
2	18	02	Program Pengembangan I Klim Penanaman Modal	480,000,000	480,000,000
2	18	03	Program Promosi Penanaman Modal	500,000,000	500,000,000
2	18	04	Program Pelayanan Penanaman Modal	600,000,000	650,000,000
2	18	05	Program Pen Gend Alian Pelaksanaan Penanaman Modal	654,026,000	654,026,000
2	18	06	Program Pengelolaan Data Dan Sistem Informasi Penanaman Modal	100,000,000	100,000,000
Sub Total				19.882.639.524,00	19.245.532.024,00
<b>21</b>	<b>1</b>		<b>Dinas Pemuda Dan Olahraga</b>		
2			Urusan Pemerintahan Wajib Yang Tidak Berkaitan Dengan Pelayanan Dasar		
2	19	01	Program Penunjang Urusan Pemerintahan Daerah Provinsi	43.109.180.420,00	44.743.215.393,00
2	19	02	Program Pengembangan Kapasitas Daya Saing Kepemudaan	7.950.024.100,00	8.624.524.100,00
2	19	03	Program Pengembangan Daya Saing Keolahragaan	25.224.912.000,00	29.724.912.000,00
2	19	04	Program Pengembangan Kapasitas Kepramukaan	58.385.000,00	58.385.000,00
Sub Total				76.342.501.520,00	83.151.036.493,00
<b>22</b>	<b>1</b>		<b>Dinas Perpustakaan Dan Kearsipan</b>		

Kode			OPD / Urusan / Bidang / Program	PAGU ANGGARAN RKPD 2022	PAGU PERUBAHAN RKPD 2022
2			Urusan Pemerintahan Wajib Yang Tidak Berkaitan Dengan Pelayanan Dasar		
2	23	01	Program Penunjang Urusan Pemerintahan Daerah Provinsi	120.000.000,00	120.000.000,00
2	23	02	Program Pembinaan Perpustakaan	1.518.076.000,00	1.362.127.000,00
2	23	03	Program Pelestarian Koleksi Nasional Dan Naskah Kuno	100.000.000,00	100.000.000,00
2	24	02	Program Pengelolaan Arsip	1.150.000.000,00	1.150.000.000,00
Sub Total				2.888.076.000,00	2.732.127.000,00
<b>23</b>	<b>1</b>		<b>Dinas Kelautan Dan Perikanan</b>		
3			Urusan Pemerintahan Pilihan		
3	25	01	Program Penunjang Urusan Pemerintahan Daerah Provinsi	19.645.647.684,00	20.000.545.048,00
3	25	02	Program Pengelolaan Kelautan, Pesisir Dan Pulau-Pulau Kecil	1.487.960.000,00	1.487.960.000,00
3	25	03	Program Pengelolaan Perikanan Tangkap	16.883.150.000,00	17.738.150.000,00
3	25	04	Program Pengelolaan Perikanan Budidaya	7.144.350.000,00	8.039.350.000,00
3	25	05	Program Pengawasan Sumber Daya Kelautan Dan Perikanan	1.356.940.000,00	1.356.940.000,00
3	25	06	Program Pengolahan Dan Pemasaran Hasil Perikanan	3.363.000.000,00	3.363.000.000,00
Sub Total				49.881.047.684,00	51.985.945.048,00
<b>24</b>	<b>1</b>		<b>Dinas Pariwisata Dan Ekonomi Kreatif</b>		
3			Urusan Pemerintahan Pilihan		
3	26	01	Program Penunjang Urusan Pemerintahan Daerah Provinsi	11.834.203.533,00	12.176.831.537,00
3	26	02	Program Peningkatan Daya Tarik Destinasi Pariwisata	5.149.517.700,00	4.743.025.700,00
3	26	03	Program Pemasaran Pariwisata	2.355.336.000,00	2.390.336.000,00
3	26	04	Program Pengembangan Ekonomi Kreatif Melalui Pemanfaatan Dan Perlindungan Hak Kekayaan Intelektual	1.307.820.400,00	1.807.820.400,00

Kode			OPD / Urusan / Bidang / Program	PAGU ANGGARAN RKPD 2022	PAGU PERUBAHAN RKPD 2022
3	26	05	Program Pengembangan Sumber Daya Pariwisata Dan Ekonomi Kreatif	1.175.142.400,00	1.175.142.400,00
Sub Total				21.822.020.033,00	22.293.156.037,00
<b>25</b>	<b>1</b>		<b>Dinas Tanaman Pangan, Hortikultura Dan Ketahanan Pangan</b>		
2			Urusan Pemerintahan Wajib Yang Tidak Berkaitan Dengan Pelayanan Dasar		
2	09	02	Program Pengelolaan Sumber Daya Ekonomi Untuk Kedaulatan Dan Kemandirian Pangan	241.508.000,00	241.508.000,00
2	09	03	Program Peningkatan Diversifikasi Dan Ketahanan Pangan Masyarakat	2.459.600.000,00	2.459.600.000,00
2	09	04	Program Penanganan Kerawanan Pangan	199.200.000,00	199.200.000,00
2	09	05	Program Pengawasan Keamanan Pangan	1.124.600.000,00	1.094.700.000,00
3			Urusan Pemerintahan Pilihan		
3	27	01	Program Penunjang Urusan Pemerintahan Daerah Provinsi	48.969.434.333,00	46.819.326.015,00
3	27	02	Program Penyediaan Dan Pengembangan Sarana Pertanian	6.627.100.000,00	7.902.100.000,00
3	27	03	Program Penyediaan Dan Pengembangan Prasarana Pertanian	16.377.623.060,00	16.198.801.060,00
3	27	05	Program Pengendalian Dan Penanggulangan Bencana Pertanian	629.112.000,00	629.112.000,00
3	27	07	Program Penyuluhan Pertanian	4.620.000.000,00	4.620.000.000,00
Sub Total				81.248.177.393,00	80.164.347.075,00
<b>26</b>	<b>1</b>		<b>Dinas Perkebunan</b>		
3			Urusan Pemerintahan Pilihan		
3	27	01	Program Penunjang Urusan Pemerintahan Daerah Provinsi	18.015.756.493,00	16.201.344.562,00
3	27	02	Program Penyediaan Dan Pengembangan Sarana Pertanian	350.000.000,00	350.000.000,00

Kode			OPD / Urusan / Bidang / Program	PAGU ANGGARAN RKP 2022	PAGU PERUBAHAN RKP 2022
3	27	03	Program Penyediaan Dan Pengembangan Prasarana Pertanian	6.568.000.000,00	6.568.000.000,00
3	27	05	Program Pengendalian Dan Penanggulangan Bencana Pertanian	250.000.000,00	250.000.000,00
3	27	06	Program Perizinan Usaha Pertanian	250.000.000,00	250.000.000,00
3	27	07	Program Penyuluhan Pertanian	4.309.710.250,00	4.309.710.250,00
Sub Total				29.743.466.743,00	27.929.054.812,00
27	1		<b>Dinas Peternakan Dan Kesehatan Hewan</b>		
3			Urusan Pemerintahan Pilihan		
3	27	01	Program Penunjang Urusan Pemerintahan Daerah Provinsi	18.871.430.527,00	18.681.288.000,00
3	27	02	Program Penyediaan Dan Pengembangan Sarana Pertanian	10.727.671.173,00	11.384.071.173,00
3	27	03	Program Penyediaan Dan Pengembangan Prasarana Pertanian	2.907.895.500,00	2.907.895.500,00
3	27	04	Program Pengendalian Kesehatan Hewan Dan Kesehatan Masyarakat Veteriner	974.709.600,00	1.574.709.600,00
3	27	05	Program Pengendalian Dan Penanggulangan Bencana Pertanian	132.800.000,00	125.050.000,00
3	27	06	Program Perizinan Usaha Pertanian	28.942.100,00	28.942.100,00
3	27	07	Program Penyuluhan Pertanian	955.151.100,00	1.055.151.100,00
Sub Total				34.598.600.000,00	35.757.107.473,00
28	1		<b>Dinas Kehutanan</b>		
3			Urusan Pemerintahan Pilihan		
3	28	01	Program Penunjang Urusan Pemerintahan Daerah Provinsi	64.026.957.070,00	62.472.494.398,00
3	28	03	Program Pengelolaan Hutan	4.710.592.000,00	5.169.511.200,00
3	28	04	Program Konservasi Sumber Daya Alam Hayati Dan Ekosistemnya	663.122.000,00	872.947.000,00
3	28	05	Program Pendidikan Dan Pelatihan, Penyuluhan Dan	9.474.737.000,00	9.845.881.000,00



Kode			OPD / Urusan / Bidang / Program	PAGU ANGGARAN RKPD 2022	PAGU PERUBAHAN RKPD 2022
			Pemberdayaan Masyarakat Di Bidang Kehutanan		
3	28	06	Program Pengelolaan Daerah Aliran Sungai (Das)	408.988.000,00	408.988.000,00
Sub Total				79.284.396.070,00	78.769.821.598,00
29	1		<b>Dinas Energi Dan Sumber Daya Mineral</b>		
3			Urusan Pemerintahan Pilihan		
3	29	01	Program Penunjang Urusan Pemerintahan Daerah Provinsi	17.039.513.000,00	16.585.047.200,00
3	29	02	Program Pengelolaan Aspek Kegeologian	800.000.000,00	142.669.000,00
3	29	03	Program Pengelolaan Mineral Dan Batubara	300.670.000,00	222.794.000,00
3	29	05	Program Pengelolaan Energi Terbarukan	4.850.790.000,00	445.646.000,00
3	29	06	Program Pengelolaan Keten Agalistri Kan	1.080.000.000,00	5.523.528.600,00
Sub Total				24.070.973.000,00	22.919.684.800,00
30	1		<b>Dinas Perindustrian Dan Perdagangan</b>		
3			Urusan Pemerintahan Pilihan		
3	30	01	Program Penunjang Urusan Pemerintahan Daerah Provinsi	19.112.012.700,00	17.794.568.031,00
3	30	03	Program Peningkatan Sarana Distribusi Perdagangan		-
3	30	04	Program Stabilisasi Harga Barang Kebutuhan Pokok Dan Barang Penting	355.000.000,00	542.500.000,00
3	30	05	Program Pengembangan Ekspor	278.000.000,00	378.000.000,00
3	30	06	Program Standardisasi Dan Perlindungan Konsumen	903.540.000,00	1.010.840.000,00
3	30	07	Program Penggunaan Dan Pemasaran Produk Dalam Negeri	1.341.000.000,00	1.591.000.000,00
3	31	02	Program Perencanaan Dan Pembangunan Industri	5.616.683.500,00	6.681.749.410,00
3	31	03	Program Pengendali An Izin Usaha Industri	225.000.000,00	225.000.000,00
3	31	04	Program Pengelolaan Sistem Informasi Industri Nasional	127.198.000,00	127.198.000,00
Sub Total				27.958.434.200,00	28.350.855.441,00
31	1		<b>Inspektorat</b>		

Kode			OPD / Urusan / Bidang / Program	PAGU ANGGARAN RKPDP 2022	PAGU PERUBAHAN RKPDP 2022
6			Unsur Pengawasan		
6	01	01	Program Penunjang Urusan Pemerintahan Daerah Provinsi	33.425.363.000,00	37.639.819.714,00
6	01	02	Program Penyelenggaraan Pengawasan	6.727.475.000,00	6.727.475.000,00
6	01	03	Program Perumusan Kebijakan, Pendampingan Dan Asistensi	1.067.162.000,00	1.125.162.000,00
Sub Total				41.220.000.000,00	45.492.456.714,00
32	1		<b>Badan Perencanaan Pembangunan Daerah</b>		
5			Unsur Penunjang		
5	01	01	Program Penunjang Urusan Pemerintahan Daerah Provinsi	25.777.917.082	28.947.641.718
5	01	02	Program Perencanaan, Pengendalian, Dan Evaluasi Pembangunan Daerah	2.741.775.100	3.016.775.100
5	01	03	Program Koordinasi Dan Sinkronisasi Perencanaan Pembangunan Daerah	4.211.373.000	4.911.373.000
Sub Total				32.731.065.182,00	36.875.789.818
33	1		<b>Badan Pengelola Keuangan Dan Aset Daerah</b>		
5			Unsur Penunjang		
5	02	01	Program Penunjang Urusan Pemerintahan Daerah Provinsi	104.576.085.835,68	104.576.085.836,00
5	02	02	Program Pengelolaan Keuangan Daerah	1.412.191.265.780	1.321.752.152.590,93
5	02	03	Program Pengelolaan Barang Milik Daerah	5.975.914.300,00	5.975.914.300,00
Sub Total				1.522.743.265.915,68	1.432.304.152.726,93
34	1		<b>Badan Pendapatan Daerah</b>		
5			Unsur Penunjang		
5	02	01	Program Penunjang Urusan Pemerintahan Daerah Provinsi	99.971.237.000,00	115.849.565.864,00
5	02	04	Program Pengelolaan Pendapatan Daerah	19.175.763.000,00	19.175.763.000,00
Sub Total				119.147.000.000,00	135.025.328.864,00
35	1		<b>Badan Kepegawaian Daerah</b>		
5			Unsur Penunjang		

Kode			OPD / Urusan / Bidang / Program	PAGU ANGGARAN RPKD 2022	PAGU PERUBAHAN RPKD 2022
5	03	01	Program Penunjang Urusan Pemerintahan Daerah Provinsi	14.702.617.123,00	16.273.543.780,00
5	03	02	Program Kepegawaian Daerah	10.162.749.773,00	10.162.749.773,00
Sub Total				24.865.366.896,00	26.436.293.553,00
36	1		<b>Badan Pengembangan Sumber Daya Manusia Daerah</b>		
5			Unsur Penunjang		
5	04	01	Program Penunjang Urusan Pemerintahan Daerah Provinsi	19.918.666.092,00	24.831.424.758,00
5	04	02	Program Pengembangan Sumber Daya Manusia	14.140.288.900,00	15.153.283.900,00
Sub Total				34.058.954.992,00	39.984.708.658,00
37	1		<b>Badan Penelitian Dan Pengembangan Daerah</b>		
5			Unsur Penunjang		
5	05	01	Program Penunjang Urusan Pemerintahan Daerah Provinsi	9.965.797.534,00	9.231.824.852,00
5	05	02	Program Penelitian Dan Pengembangan Daerah	2.132.720.300,00	2.508.345.100,00
Sub Total				12.098.517.834,00	11.740.169.952,00
38	1		<b>Badan Penghubung</b>		
5			Unsur Penunjang		
5	07	01	Program Penunjang Urusan Pemerintahan Daerah Provinsi	19.271.758.951,00	19.630.166.237,00
5	07	02	Program Pelayanan Penghubung	1.270.674.000,00	1.270.674.000,00
Sub Total				20.562.432.951,00	20.900.840.237,00
39	1		<b>Biro Pemerintahan Dan Otonomi Daerah</b>		
4			Unsur Pendukung		
4	01	01	Program Penunjang Urusan Pemerintahan Daerah Provinsi	6,804,923,490	7,104,923,490
4	01	03	Program Pemerintahan Dan Otonomi Daerah	6,804,923,490	7,104,923,490
Sub Total				3.000.000.000,00	3.200.000.000,00
39	2		<b>Biro Kesejahteraan Rakyat</b>		
4			Unsur Pendukung		
4	01	01	Program Penunjang Urusan	823.609.200,00	1.039.199.200,00

Kode			OPD / Urusan / Bidang / Program	PAGU ANGGARAN RKPD 2022	PAGU PERUBAHAN RKPD 2022
			Pemerintahan Daerah Provinsi		
4	01	04	Program Kesejahteraan Rakyat	49.621.581.500,00	43.889.529.152,00
Sub Total				50.445.190.700,00	44.982.728.352,00
39	3		<b>Biro Hukum</b>		
4			Unsur Pendukung		
4	01	01	Program Penunjang Urusan Pemerintahan Daerah Provinsi	1.707.375.000,00	1.803.768.700,00
4	01	05	Program Fasilitasi Dan Koordinasi Hukum	1.292.625.000,00	1.446.231.300,00
Sub Total				3.000.000.000,00	3.250.000.000,00
39	4		<b>Biro Perekonomian</b>		
4			Unsur Pendukung		
4	01	01	Program Penunjang Urusan Pemerintahan Daerah Provinsi	1.189.625.000,00	1.189.625.000,00
4	01	06	Program Perekonomian Dan Pembangunan	1.810.375.000,00	1.810.375.000,00
Sub Total				3.000.000.000,00	3.000.000.000,00
39	5		<b>Biro Layanan Pengadaan Barang Dan Jasa</b>		
4			Unsur Pendukung		
4	01	01	Program Penunjang Urusan Pemerintahan Daerah Provinsi	1.457.253.300,00	1.457.253.300,00
4	01	07	Program Kebijakan Dan Pelayanan Pengadaan Barang Dan Jasa	2.502.746.700,00	2.502.746.700,00
Sub Total				3.960.000.000,00	3.960.000.000,00
39	6		<b>Biro Administrasi Pembangunan</b>		
4			Unsur Pendukung		
4	01	01	Program Penunjang Urusan Pemerintahan Daerah Provinsi	720.000.000,00	720.000.000,00
4	01	08	Program Kebijakan Administrasi Pembangunan	2.280.000.000,00	2.280.000.000,00
Sub Total				3.000.000.000,00	3.000.000.000,00
39	7		<b>Biro Organisasi</b>		
4			Unsur Pendukung		
4	01	01	Program Penunjang Urusan Pemerintahan Daerah	1.508.716.000,00	1.547.240.500,00

Kode			OPD / Urusan / Bidang / Program	PAGU ANGGARAN RKPD 2022	PAGU PERUBAHAN RKPD 2022
			Provinsi		
4	01	02	Program Penataan Organisasi	1.491.284.000,00	1.491.284.000,00
Sub Total				3.000.000.000,00	3.000.000.000,00
39	8		<b>Biro Umum</b>		
4			Unsur Pendukung		
4	01	01	Program Penunjang Urusan Pemerintahan Daerah Provinsi	167.857.883.389,00	172.812.706.769,00
Sub Total				167.857.883.389,00	172.812.706.769,00
39	9		<b>Biro Administrasi Pimpinan</b>		
4			Unsur Pendukung		
4	01	01	Program Penunjang Urusan Pemerintahan Daerah Provinsi	6,804,923,490	7,104,923,490
Sub Total				6,804,923,490	7,104,923,490
40	1		<b>Sekretariat Dprd</b>		
4			Unsur Pendukung		
4	01	01	Program Penunjang Urusan Pemerintahan Daerah Provinsi	162.067.629.712	166.211.134.212
4	01	02	Program Dukungan Pelaksanaan Tugas Dan Fungsi Dprd	177.656.573.888	224.065.569.388
Sub Total				339.724.203.600	390.276.703.600
41	1		<b>Badan Kesbangpol</b>		
8			Unsur Pemerintahan Umum		
8	01	01	Program Penunjang Urusan Pemerintahan Daerah Provinsi	15.571.576.426,00	16.273.283.377,00
8	01	02	Program Penguatan Ideologi Pancasila Dan Karakter Kebangsaan	993.347.800,00	1.019.837.800,00
8	01	03	Program Peningkatan Peran Partai Politik Dan Lembaga Pendidikan Melalui Pendidikan Politik Dan Pengembangan Etika Serta Budaya Politik	492.819.000,00	516.799.000,00
8	01	04	Program Pemberdayaan Dan Pengawasan Organisasi Kemasyarakatan	158.433.000,00	188.433.000,00
8	01	05	Program Pembinaan Dan Pengembangan Ketahanan Ekonomi, Sosial, Dan Budaya	614.593.000,00	1.214.593.000,00

Kode			OPD / Urusan / Bidang / Program	PAGU ANGGARAN RKPD 2022	PAGU PERUBAHAN RKPD 2022
8	01	06	Program Peningkatan Kewaspadaan Nasional Dan Peningkatan Kualitas Dan Fasilitasi Penanganan Konflik Sosial	1.217.332.600,00	1.243.822.600,00
Sub Total				19.048.101.826,00	20.456.768.777,00

Sumber : Bappeda Provinsi Lampung

### 5.3 Program dan Kegiatan Berdasarkan Perangkat Daerah

Berdasarkan Perangkat Daerah pengampu urusan pemerintah daerah, telah dirancang program/kegiatan sebagai berikut:

**Tabel V - 3 Rekapitulasi Program dan Kegiatan Berdasarkan OPD**

NO.	PERANGKAT DAERAH	PAGU RKPD 2022	PAGU PERUBAHAN RKPD 2022
1	Dinas Pendidikan Dan Kebudayaan	1.754.432.386.696	1.738.460.788.513
2	Dinas Kesehatan	286.897.863.239	290.745.853.376
3	Rumah Sakit Umum Daerah dr. Abdul Moeloek	409.672.431.372	565.053.663.631
4	Rumah Sakit Jiwa	39.762.597.949	43.484.924.626
5	Dinas Bina Marga dan Bina Konstruksi	1.113.278.950.000	1.177.704.637.213
6	Dinas Pengelolaan Sumber Daya Air	135.687.424.940	158.597.361.925
7	Dinas Perumahan, Kawasan Permukiman dan Cipta Karya	157.616.182.500	158.429.302.925
8	Satuan Polisi Pamong Praja	46.652.651.776	46.587.998.618
9	Badan Penanggulangan Bencana Daerah	29.939.810.451	29.571.133.678
10	Dinas Sosial	38.504.872.953	40.669.409.843
11	Dinas Tenaga Kerja	33.854.920.309	33.344.635.769
12	Dinas Pemberdayaan Perempuan dan Perlindungan Anak	16.404.950.000	15.954.593.882

<b>NO.</b>	<b>PERANGKAT DAERAH</b>	<b>PAGU RKPD 2022</b>	<b>PAGU PERUBAHAN RKPD 2022</b>
13	DINAS KETAHANAN PANGAN, TANAMAN PANGAN DAN HORTIKULTURA PROVINSI LAMPUNG	81.248.177.393	80.153.679.075
14	Dinas Lingkungan Hidup	15.164.757.000	15.776.089.508
15	Dinas Kependudukan dan Pencatatan Sipil	8.983.284.163	7.804.668.552
16	Dinas Pemberdayaan Masyarakat, Desa dan Transmigrasi	18.643.811.396	19.351.284.458
17	Dinas Perhubungan	22.099.003.300	23.345.635.047
18	Dinas Komunikasi, Informatika dan Statistik	39.553.961.507	39.089.481.296
19	Dinas Koperasi, Usaha Kecil dan Menengah	19.110.921.000	19.346.184.134
20	Dinas Penanaman Modal dan Pelayanan Terpadu Satu Pintu	18.929.198.524	19.633.013.420
21	Dinas Pemuda dan Olahraga	76.342.501.520	83.151.036.493
22	Dinas Perpustakaan dan Kearsipan	15.486.209.147	15.330.260.418
23	Dinas Kelautan dan Perikanan	49.881.047.684	51.985.945.048
24	Dinas Pariwisata Dan Ekonomi Kreatif	21.822.020.033	22.293.156.037
25	Dinas Perkebunan	29.743.466.743	28.029.054.812
26	Dinas Peternakan Dan Kesehatan Hewan	34.465.800.000	35.632.057.473
27	Dinas Kehutanan	79.284.396.070	78.769.821.598
28	Dinas Energi dan Sumber Daya Mineral	20.687.670.000	20.713.848.382
29	Dinas Perindustrian Dan Perdagangan	27.958.434.200	28.350.855.441
30	Biro Pemerintahan dan Otonomi Daerah	3.000.000.000	3.200.000.000
31	Biro Kesejahteraan Rakyat	50.445.190.700	44.982.728.352
32	Biro Hukum	3.000.000.000	3.250.000.000
33	Biro Perekonomian	3.000.000.000	3.000.000.000

<b>NO.</b>	<b>PERANGKAT DAERAH</b>	<b>PAGU RKPD 2022</b>	<b>PAGU PERUBAHAN RKPD 2022</b>
34	Biro Pengadaan Barang dan Jasa	3.960.000.000	3.960.000.000
35	Biro Administrasi Pembangunan	3.000.000.000	3.000.000.000
36	Biro Organisasi	3.000.000.000	3.000.000.000
37	Biro Umum	167.857.883.389	172.812.706.769
38	Biro Administrasi Pimpinan	6.804.923.490	7.104.923.490
39	Sekretariat DPRD	339.724.203.600	390.276.703.600
40	Badan Perencanaan Pembangunan Daerah	32.731.065.182	36.875.789.818
41	Badan Pengelolaan Keuangan Dan Aset Daerah	1.482.065.683.208	1.527.656.730.743
42	Badan Pendapatan Daerah	119.147.000.000	135.025.328.864
43	Badan Kepegawaian Daerah	24.865.366.896	26.436.293.553
44	Badan Pengembangan Sumber Daya Manusia Daerah	34.058.954.992	39.984.708.658
45	Badan Penelitian dan Pengembangan Daerah	12.098.517.834	11.740.169.952
46	Badan Penghubung	20.562.432.951	20.900.840.237
47	Inspektorat	41.220.000.000	45.492.456.714
48	Badan Kesatuan Bangsa Dan Politik Daerah	19.048.101.826	20.456.768.777

Sumber : Bappeda Provinsi Lampung

#### **5.4. Sinkronisasi Prioritas Pembangunan Pusat dan Daerah**

Mengacu pada dimensi pembangunan sebagaimana telah tercantum dalam RPJMN 2019-2024, maka 6 (enam) prioritas pembangunan Provinsi Lampung Tahun 2021 telah pula dirancang dan selaras dengan dimensi pembangunan nasional tersebut, yaitu :



**Tabel V - 4 Prioritas Pembangunan Pusat dan Daerah**

<b>NO</b>	<b>PRIORITAS NASIONAL</b>	<b>PROGRAM PRIORITAS NASIONAL</b>	<b>PRIORITAS DAERAH</b>
1.	Pembangunan Manusia dan Pengentasan Kemiskinan	<ol style="list-style-type: none"> <li>1. Perlindungan Sosial dan Tata Kelola Kependudukan;</li> <li>2. Peningkatan Akses dan Mutu Pelayanan Kesehatan;</li> <li>3. Pemerataan Layanan Pendidikan Berkualitas dan pengembangan Iptek-Inovasi;</li> <li>4. Pengentasan Kemiskinan;</li> <li>5. Pembangunan Budaya, karakter dan Prestasi Bangsa.</li> </ol>	Pembangunan SDM dengan pengarusutamaan gender, pemberdayaan kaum difabel dan perlindungan anak
2.	Infrastruktur dan Pemerataan Wilayah	<ol style="list-style-type: none"> <li>1. Perluasan Infrastruktur Dasar;</li> <li>2. Penguatan Infrastruktur Kawasan Tertinggal dan Ketahanan Bencana Alam;</li> <li>3. Peningkatan Konektivitas multimoda dan Antarmoda mendukung Pertumbuhan Ekonomi;</li> <li>4. Peningkatan Infrastruktur Perkotaan;</li> <li>5. Transformasi Digital.</li> </ol>	Infrastruktur utk Pertumbuhan Ekonomi yang Berkualitas
3.	Nilai Tambah Ekonomi Sektor Riil Industrialisasi dan Kesempatan Kerja	<ol style="list-style-type: none"> <li>1. Penguatan Kewirausahaan dan UMKM;</li> <li>2. Peningkatan Nilai Tambah dan Investasi di Sektor Riil dan Industrialisasi;</li> <li>3. Peningkatan Produktivitas tenaga Kerja dan Penciptaan Lapangan Kerja;</li> <li>4. Peningkatan Ekspor Bernilai Tambah Tinggi dan Penguatan Tingkat Komponen Dalam Negeri (TKDN);</li> <li>5. Penguatan Pilar Pertumbuhan dan Daya Saing Ekonomi</li> </ol>	Meningkatkan Nilai Tambah Produk Unggulan untuk Mengurangi Kemiskinan dan Ketimpangan
4.	Ketahanan Pangan, Air, Energi Dan Pelestarian Lingkungan Hidup	<ol style="list-style-type: none"> <li>1. Peningkatan Ketersediaan Akses dan Kualitas Konsumsi Pangan;</li> <li>2. Peningkatan Kuantitas, Kualitas dan Aksesibilitas Air;</li> <li>3. Pemenuhan Kebutuhan Energi dengan Mengutamakan Peningkatan Energi baru dan Terbarukan;</li> <li>4. Peningkatan Kualitas Lingkungan Hidup;</li> </ol>	Pembangunan Berkelanjutan dan Mitigasi Bencana

NO	PRIORITAS NASIONAL	PROGRAM PRIORITAS NASIONAL	PRIORITAS DAERAH
		5. PenguatanKetahanan Bencana.	
5.	Stabilitas Pertahanan dan Keamanan	1. Penguatan Kemampuan Pertahanan; 2. Peningkatan Diplomasi Politik dan Kerjasama Pembangunan Internasional; 3. Penguatan Sistem Peradilan dan Upaya Anti Korupsi;	Reformasi Birokrasi
		4. Penanggulangan Terorisme, Peningkatan keamanan Siber dan Penguatan Keamanan Laut; 5. Penanggulangan Narkotika dan Penguatan Kamtibmas.	Kehidupan yang Religius, Aman, Berbudaya dan Inovatif

Sumber : Bappeda Provinsi Lampung

Secara lebih lanjut, sinkronisasi sebagaimana dimaksud diuraikan sebagai berikut:

**Tabel V - 5 Sinkronisasi Prioritas Pembangunan Pusat dan Daerah**

KODE	PRIORITAS PROVINSI	PAGU RKPD 2022	PAGU PERUBAHAN RKPD 2022
<b>PN</b>	<b>PEMBANGUNAN MANUSIA DAN PENGENTASAN KEMISKINAN</b>		
<b>PD</b>	<b>Pembangunan SDM Dengan Pengarusutama Gender, Pemberdayaan Kaum Difabel Dan Perlindungan Anak</b>		
<b>1.1</b>	<b>Dinas Pendidikan Dan Kebudayaan</b>		
1.01.01	Program Penunjang Urusan Pemerintahan Daerah Provinsi	1,125,685,854,846	1,105,885,034,402
1.01.02	Program Pengelolaan Pendidikan	605,079,075,850	608,871,863,011
1.01.03	Program Pengembangan Kurikulum	660,000,000	660,000,000
1.01.04	Program Pendidik Dan Tenaga Kependidikan	14,892,456,000	14,892,456,000
2.22.02	Program Pengembangan Kebudayaan	2,150,000,000	2,163,460,500
2.22.03	Program Pengembangan Kesenian Tradisional	1,415,000,000	1,415,000,000
2.22.04	Program Pembinaan Sejarah	400,000,000	400,000,000
2.22.05	Program Pelestarian Dan	350,000,000	350,000,000

KODE	PRIORITAS PROVINSI	PAGU RKPD 2022	PAGU PERUBAHAN RKPD 2022
	Pengelolaan Cagar Budaya		
2.22.06	Program Pengelolaan Permuseuman	3,800,000,000	3,822,974,600
<b>1.2</b>	<b>Dinas Kesehatan</b>		
1.02.01	Program Penunjang Urusan Pemerintahan Daerah Provinsi	69,816,813,189	66,751,789,921
1.02.02	Program Pemenuhan Upaya Kesehatan Perorangan Dan Upaya Kesehatan Masyarakat	213,884,050,050	220,277,063,455
1.02.03	Program Peningkatan Kapasitas Sumber Daya Manusia Kesehatan	2,597,000,000	3,077,000,000
1.02.04	Program Sediaan Farmasi, Alat Kesehatan Dan Makanan Minuman	300,000,000	300,000,000
1.02.05	Program Pemberdayaan Masyarakat Bidang Kesehatan	300,000,000	340,000,000
<b>1.2</b>	<b>Rumah Sakit Umum Daerah dr. Abdul Moeloek</b>		
1.02.01	Program Penunjang Urusan Pemerintahan Daerah Provinsi	351,777,379,372	507,043,982,149
1.02.02	Program Pemenuhan Upaya Kesehatan Perorangan Dan Upaya Kesehatan Masyarakat	57,342,852,000	57,457,481,482
1.02.03	Program Peningkatan Kapasitas Sumber Daya Manusia Kesehatan	552,200,000	552,200,000
<b>1.2</b>	<b>Rumah Sakit Jiwa</b>		
1.02.01	Program Penunjang Urusan Pemerintahan Daerah Provinsi	38.995.802.734	42.718.129.411
1.02.02	Program Pemenuhan Upaya Kesehatan Perorangan Dan Upaya Kesehatan Masyarakat	649.474.715	649.474.715
1.02.03	Program Peningkatan Kapasitas Sumber Daya Manusia Kesehatan	117.320.500	117.320.500
<b>11.1</b>	<b>Dinas Sosial</b>		
1.06.01	Program Penunjang Urusan Pemerintahan Daerah Provinsi	25,406,592,889	25,796,227,779
1.06.02	Program Pemberdayaan Sosial	788,536,900	828,536,900
1.06.03	Program Penanganan Warga Negara Migran Korban Tindak Kekerasan	250,000,000	250,000,000

KODE	PRIORITAS PROVINSI	PAGU RKPD 2022	PAGU PERUBAHAN RKPD 2022
1.06.04	Program Rehabilitasi Sosial	10,355,577,164	10,951,989,164
1.06.05	Program Perlindungan Dan Jaminan Sosial	351,728,000	1,005,712,000
1.06.06	Program Penanganan Bencana	704,438,000	953,944,000
1.06.07	Program Pengelolaan Taman Makam Pahlawan	648,000,000	883,000,000
<b>12.1</b>	<b>Dinas Tenaga Kerja</b>		
2.07.01	Program Penunjang Urusan Pemerintahan Daerah Provinsi	27,677,417,709	26,567,133,169
2.07.02	Program Perencanaan Tenaga Kerja	162,000,000	162,000,000
2.07.04	Program Penempatan Tenaga Kerja	1,150,302,600	1,600,302,600
2.07.05	Program Hubungan Industrial	530,000,000	530,000,000
2.07.06	Program Pengawasan Ketenagakerjaan	575,000,000	575,000,000
<b>13.1</b>	<b>Dinas Pemberdayaan Perempuan dan Perlindungan Anak</b>		
2.08.01	Program Penunjang Urusan Pemerintahan Daerah Provinsi	12,353,150,000	11,739,240,882
2.08.02	Program Pengarusutamaan Gender Dan Pemberdayaan Perempuan	475,000,000	475,000,000
2.08.03	Program Perlindungan Perempuan	1,176,800,000	1,263,547,000
2.08.04	Program Peningkatan Kualitas Keluarga	525,000,000	525,000,000
2.08.05	Program Pengelolaan Sistem Data Gender Dan Anak	500,000,000	500,000,000
2.08.06	Program Pemenuhan Hak Anak (Pha)	700,000,000	700,000,000
2.08.07	Program Perlindungan Khusus Anak	175,000,000	251,806,000
2.14.02	Program Pengendalian Penduduk	90,000,000	90,000,000
2.14.03	Program Pembinaan Keluarga Berencana (Kb)	140,000,000	140,000,000
2.14.04	Program Pemberdayaan Dan Peningkatan Keluarga Sejahtera (Ks)	270,000,000	270,000,000
<b>16.1</b>	<b>Dinas Pemberdayaan Masyarakat, Desa dan Transmigrasi</b>		
2.13.01	Program Penunjang Urusan	21.369.533.627,00	20.120.929.627,00

KODE	PRIORITAS PROVINSI	PAGU RKPD 2022	PAGU PERUBAHAN RKPD 2022
	Pemerintahan Daerah Provinsi		
2.13.03	Program Peningkatan Kerjasama Desa	220.000.000,00	141.646.000,00
2.13.04	Program Administrasi Pemerintahan Desa	2.080.715.000,00	2.095.715.000,00
2.13.05	Program Pemberdayaan Lembaga Kemasyarakatan, Lembaga Adat Dan Masyarakat Hukum Adat	1.707.789.500,00	1.239.789.500,00
3.32.02	Program Perencanaan Kawasan Transmigrasi	206.134.200,00	106.134.200,00
3.32.03	Program Pembangunan Kawasan Transmigrasi	208.060.000,00	138.060.000,00
3.32.04	Program Pengembangan Kawasan Transmigrasi	200.194.530,00	150.194.530,00
<b>21.1</b>	<b>Dinas Pemuda dan Olahraga</b>		
2.19.01	Program Penunjang Urusan Pemerintahan Daerah Provinsi	43.109.180.420,00	44.743.215.393,00
2.19.02	Program Pengembangan Kapasitas Daya Saing Kepemudaan	7.950.024.100,00	8.624.524.100,00
2.19.03	Program Pengembangan Daya Saing Keolahragaan	25.224.912.000,00	29.724.912.000,00
2.19.04	Program Pengembangan Kapasitas Kepramukaan	58.385.000,00	58.385.000,00
<b>32.1</b>	<b>Badan Perencanaan Pembangunan Daerah</b>		
5.01.01	Program Penunjang Urusan Pemerintahan Daerah Provinsi	18.926.984.482,00	23.398.731.682,00
5.01.02	Program Perencanaan, Pengendalian, Dan Evaluasi Pembangunan Daerah	4.950.362.100,00	2.442.097.400,00
5.01.03	Program Koordinasi Dan Sinkronisasi Perencanaan Pembangunan Daerah	6.853.718.600,00	3.870.486.100,00
	<b>Sekretariat Daerah</b>		
<b>39.2</b>	<b>Biro Kesejahteraan Rakyat</b>		
4.01.01	Program Penunjang Urusan Pemerintahan Daerah Provinsi	823.609.200,00	1.039.199.200,00
4.01.04	Program Kesejahteraan Rakyat	49.621.581.500,00	43.889.529.152,00
<b>PN</b>	<b>NILAI TAMBAH EKONOMI SEKTOR RIIL INDUSTRIALISASI DAN KESEMPATAN</b>		

KODE	PRIORITAS PROVINSI	PAGU RKPD 2022	PAGU PERUBAHAN RKPD 2022
	<b>KERJA</b>		
<b>PD</b>	<b>Meningkatkan Nilai Tambah Produk Unggulan Untuk Mengurangi Kemiskinan dan Ketimpangan</b>		
<b>12.1</b>	<b>Dinas Tenaga Kerja</b>		
2.07.03	Program Pelatihan Kerja Dan Produktivitas Tenaga Kerja	3,760,200,000	3,910,200,000
<b>25.1</b>	<b>Dinas Tanaman Pangan, Holtikultura dan Ketahanan Pangan</b>		
2.09.02	Program Pengelolaan Sumber Daya Ekonomi Untuk Kedaulatan Dan Kemandirian Pangan	241.508.000,00	241.508.000,00
2.09.03	Program Peningkatan Diversifikasi Dan Ketahanan Pangan Masyarakat	2.459.600.000,00	2.459.600.000,00
2.09.04	Program Penanganan Kerawanan Pangan	199.200.000,00	199.200.000,00
2.09.05	Program Pengawasan Keamanan Pangan	1.124.600.000,00	1.094.700.000,00
3.27.01	Program Penunjang Urusan Pemerintahan Daerah Provinsi	48.969.434.333,00	46.819.326.015,00
3.27.02	Program Penyediaan Dan Pengembangan Sarana Pertanian	6.627.100.000,00	7.902.100.000,00
3.27.03	Program Penyediaan Dan Pengembangan Prasarana Pertanian	16.377.623.060,00	16.198.801.060,00
3.27.05	Program Pengendalian Dan Penanggulangan Bencana Pertanian	629.112.000,00	629.112.000,00
3.27.07	Program Penyuluhan Pertanian	4.620.000.000,00	4.620.000.000,00
<b>16.1</b>	<b>Dinas Pemberdayaan Masyarakat, Desa dan Transmigrasi</b>		
2.13.01	Program Penunjang Urusan Pemerintahan Daerah Provinsi	21.369.533.627,00	20.120.929.627,00
2.13.03	Program Peningkatan Kerjasama Desa	220.000.000,00	141.646.000,00
2.13.04	Program Administrasi Pemerintahan Desa	2.080.715.000,00	2.095.715.000,00
2.13.05	Program Pemberdayaan Lembaga Kemasyarakatan, Lembaga Adat Dan Masyarakat	1.707.789.500,00	1.239.789.500,00

KODE	PRIORITAS PROVINSI	PAGU RKPD 2022	PAGU PERUBAHAN RKPD 2022
	Hukum Adat		
3.32.02	Program Perencanaan Kawasan Transmigrasi	206.134.200,00	106.134.200,00
3.32.03	Program Pembangunan Kawasan Transmigrasi	208.060.000,00	138.060.000,00
3.32.04	Program Pengembangan Kawasan Transmigrasi	200.194.530,00	150.194.530,00
<b>19.1</b>	<b>Dinas Koperasi, Usaha Kecil dan Menengah</b>		
2.13.01	Program Penunjang Urusan Pemerintahan Daerah Provinsi	12.423.957.000	12.610.514.334
2.13.03	Program Peningkatan Kerjasama Desa	511.500.000	511.500.000
2.13.04	Program Administrasi Pemerintahan Desa	150.000.000	150.000.000
2.13.05	Program Pemberdayaan Lembaga Kemasyarakatan, Lembaga Adat Dan Masyarakat Hukum Adat	100.000.000	100.000.000
3.32.02	Program Perencanaan Kawasan Transmigrasi	2.836.784.000	2.885.489.800
3.32.03	Program Pembangunan Kawasan Transmigrasi	647.840.000	647.840.000
3.32.04	Program Pengembangan Kawasan Transmigrasi	2.122.840.000	2.122.840.000
<b>20.1</b>	<b>Dinas Penanaman Modal dan Pelayanan Terpadu Satu Pintu</b>		
2.18.01	Program Penunjang Urusan Pemerintahan Daerah Provinsi	16,595,172,524	17,248,987,420
2.18.02	Program Pengembangan I Klim Penanaman Modal	480,000,000	480,000,000
2.18.03	Program Promosi Penanaman Modal	500,000,000	500,000,000
2.18.04	Program Pelayanan Penanaman Modal	600,000,000	650,000,000
2.18.05	Program Pen Gend Alian Pelaksanaan Penanaman Modal	654,026,000	654,026,000
2.18.06	Program Pengelolaan Data Dan Sistem Informasi Penanaman Modal	100,000,000	100,000,000
<b>23.1</b>	<b>Dinas Kelautan dan Perikanan</b>		
3.25.01	Program Penunjang Urusan Pemerintahan Daerah Provinsi	19.645.647.684,00	20.000.545.048,00
3.25.02	Program Pengelolaan Kelautan,	1.487.960.000,00	1.487.960.000,00

KODE	PRIORITAS PROVINSI	PAGU RKPD 2022	PAGU PERUBAHAN RKPD 2022
	Pesisir Dan Pulau-Pulau Kecil		
3.25.03	Program Pengelolaan Perikanan Tangkap	16.883.150.000,00	17.738.150.000,00
3.25.04	Program Pengelolaan Perikanan Budidaya	7.144.350.000,00	8.039.350.000,00
3.25.05	Program Pengawasan Sumber Daya Kelautan Dan Perikanan	1.356.940.000,00	1.356.940.000,00
3.25.06	Program Pengolahan Dan Pemasaran Hasil Perikanan	3.363.000.000,00	3.363.000.000,00
<b>24.1</b>	<b>Dinas Pariwisata dan Ekonomi Kreatif</b>		
3.26.01	Program Penunjang Urusan Pemerintahan Daerah Provinsi	11.834.203.533,00	12.176.831.537,00
3.26.02	Program Peningkatan Daya Tarik Destinasi Pariwisata	5.149.517.700,00	4.743.025.700,00
3.26.03	Program Pemasaran Pariwisata	2.355.336.000,00	2.390.336.000,00
3.26.04	Program Pengembangan Ekonomi Kreatif Melalui Pemanfaatan Dan Perlindungan Hak Kekayaan Intelektual	1.307.820.400,00	1.807.820.400,00
3.26.05	Program Pengembangan Sumber Daya Pariwisata Dan Ekonomi Kreatif	1.175.142.400,00	1.175.142.400,00
<b>28.1</b>	<b>Dinas Kehutanan</b>		
3.28.01	Program Penunjang Urusan Pemerintahan Daerah Provinsi	64.026.957.070,00	62.472.494.398,00
3.28.03	Program Pengelolaan Hutan	4.710.592.000,00	5.169.511.200,00
3.28.04	Program Konservasi Sumber Daya Alam Hayati Dan Ekosistemnya	663.122.000,00	872.947.000,00
3.28.05	Program Pendidikan Dan Pelatihan, Penyuluhan Dan Pemberdayaan Masyarakat Di Bidang Kehutanan	9.474.737.000,00	9.845.881.000,00
3.28.06	Program Pengelolaan Daerah Aliran Sungai (Das)	408.988.000,00	408.988.000,00
<b>29.1</b>	<b>Dinas Energi dan Sumber Daya Mineral</b>		
3.29.01	Program Penunjang Urusan Pemerintahan Daerah Provinsi	16.848.000.000,00	16.576.178.382,00
3.29.02	Program Pengelolaan Aspek Kegeologian	650.000.000,00	650.000.000,00
3.29.03	Program Pengelolaan Mineral Dan Batubara	255.670.000,00	255.670.000,00



KODE	PRIORITAS PROVINSI	PAGU RKPD 2022	PAGU PERUBAHAN RKPD 2022
3.29.05	Program Pengelolaan Energi Terbarukan	1.609.790.000,00	1.907.790.000,00
3.29.06	Program Pengelolaan Keten Agalistri Kan	1.324.210.000,00	1.324.210.000,00
<b>30.1</b>	<b>Dinas Perindustrian dan Perdagangan</b>		
3.30.01	Program Penunjang Urusan Pemerintahan Daerah Provinsi	19.112.012.700,00	17.794.568.031,00
3.30.03	Program Peningkatan Sarana Distribusi Perdagangan		-
3.30.04	Program Stabilisasi Harga Barang Kebutuhan Pokok Dan Barang Penting	355.000.000,00	542.500.000,00
3.30.05	Program Pengembangan Ekspor	278.000.000,00	378.000.000,00
3.30.06	Program Standardisasi Dan Perlindungan Konsumen	903.540.000,00	1.010.840.000,00
3.30.07	Program Penggunaan Dan Pemasaran Produk Dalam Negeri	1.341.000.000,00	1.591.000.000,00
3.31.02	Program Perencanaan Dan Pembangunan Industri	5.616.683.500,00	6.681.749.410,00
3.31.03	Program Pengendali An Izin Usaha Industri	225.000.000,00	225.000.000,00
3.31.04	Program Pengelolaan Sistem Informasi Industri Nasional	127.198.000,00	127.198.000,00
<b>32.1</b>	<b>Badan Perencanaan Pembangunan Daerah</b>		
5.01.01	Program Penunjang Urusan Pemerintahan Daerah Provinsi	25.777.917.082	28.947.641.718
5.01.02	Program Perencanaan, Pengendali An, Dan Evaluasi Pembangunan Daerah	2.741.775.100	3.016.775.100
5.01.03	Program Koordinasi Dan Sinkronisasi Perencanaan Pembangunan Daerah	4.211.373.000	4.911.373.000
<b>37.1</b>	<b>Badan Penelitian dan Pengembangan Daerah</b>		
5.05.01	Program Penunjang Urusan Pemerintahan Daerah Provinsi	9.965.797.534,00	9.231.824.852,00
5.05.02	Program Penelitian Dan Pengembangan Daerah	2.132.720.300,00	2.508.345.100,00
	<b>Sekretariat Daerah</b>		
<b>39.2</b>	<b>Biro Kesejahteraan Rakyat</b>		

KODE	PRIORITAS PROVINSI	PAGU RKPD 2022	PAGU PERUBAHAN RKPD 2022
4.01.01	Program Penunjang Urusan Pemerintahan Daerah Provinsi	823.609.200,00	1.039.199.200,00
4.01.04	Program Kesejahteraan Rakyat	49.621.581.500,00	43.889.529.152,00
<b>39.4</b>	<b>Biro Perekonomian</b>		
4.01.01	Program Penunjang Urusan Pemerintahan Daerah Provinsi	1.189.625.000,00	1.189.625.000,00
4.01.06	Program Perekonomian Dan Pembangunan	1.810.375.000,00	1.810.375.000,00
<b>PN</b>	<b>STABILITAS PERTAHANAN DAN KEAMANAN</b>		
<b>PD</b>	<b>Reformasi Birokrasi</b>		
<b>15.1</b>	<b>Dinas Kependudukan dan Pencatatan Sipil</b>		
2.12.01	Program Penunjang Urusan Pemerintahan Daerah Provinsi	8,519,493,163	7,335,345,552
2.12.02	Program Pendaftaran Penduduk	86,300,000	91,832,000
2.12.03	Program Pencatatan Sipil	129,108,000	129,108,000
2.12.04	Program Pengelolaan Informasi Administrasi Kependudukan	159,261,000	159,261,000
2.12.05	Program Pengelolaan Profil Kependudukan	89,122,000	89,122,000
<b>18.1</b>	<b>Dinas Komunikasi, Informatika dan Statistik</b>		
2.16.01	Program Penunjang Urusan Pemerintahan Daerah Provinsi	16,185,249,307	15,720,768,096
2.16.02	Program Pengelolaan Informasi Dan Komunikasi Publik	13,048,405,700	13,048,405,700
2.16.03	Program Pengelolaan Aplikasi Informatika	9,886,248,200	9,886,248,200
2.20.02	Program Penyelenggaraan Statistik Sektoral	186,497,000	186,497,000
2.21.02	Program Penyelenggaraan Persandian Untuk Pengamanan Informasi	247,561,300	247,561,300
<b>20.1</b>	<b>Dinas Penanaman Modal dan Pelayanan Terpadu Satu Pintu</b>		
2.18.01	Program Penunjang Urusan Pemerintahan Daerah Provinsi	16,595,172,524	17,248,987,420
2.18.02	Program Pengembangan I Klim Penanaman Modal	480,000,000	480,000,000
2.18.03	Program Promosi Penanaman	500,000,000	500,000,000

KODE	PRIORITAS PROVINSI	PAGU RKPD 2022	PAGU PERUBAHAN RKPD 2022
	Modal		
2.18.04	Program Pelayanan Penanaman Modal	600,000,000	650,000,000
2.18.05	Program Pen Gend Alian Pelaksanaan Penanaman Modal	654,026,000	654,026,000
2.18.06	Program Pengelolaan Data Dan Sistem Informasi Penanaman Modal	100,000,000	100,000,000
<b>23.1</b>	<b>Dinas Kelautan dan Perikanan</b>		
3.25.01	Program Penunjang Urusan Pemerintahan Daerah Provinsi	25.897.819.500,00	19.126.871.275,00
3.25.02	Program Pengelolaan Kelautan, Pesisir Dan Pulau-Pulau Kecil	1.400.000.000,00	1.242.819.600,00
3.25.03	Program Pengelolaan Perikanan Tangkap	6.350.000.000,00	8.131.234.500,00
3.25.04	Program Pengelolaan Perikanan Budidaya	4.925.000.000,00	8.443.196.100,00
3.25.05	Program Pengawasan Sumber Daya Kelautan Dan Perikanan	1.280.000.000,00	621.349.000,00
3.25.06	Program Pengolahan Dan Pemasaran Hasil Perikanan	2.075.000.000,00	1.564.480.100,00
<b>31.1</b>	<b>Inspektorat</b>		
6.01.01	Program Penunjang Urusan Pemerintahan Daerah Provinsi	33.425.363.000,00	37.639.819.714,00
6.01.02	Program Penyelenggaraan Pengawasan	6.727.475.000,00	6.727.475.000,00
6.01.03	Program Perumusan Kebijakan, Pendampingan Dan Asistensi	1.067.162.000,00	1.125.162.000,00
<b>32.1</b>	<b>Badan Perencanaan Pembangunan Daerah</b>		
5.01.01	Program Penunjang Urusan Pemerintahan Daerah Provinsi	25.777.917.082	28.947.641.718
5.01.02	Program Perencanaan, Pengendalian, Dan Evaluasi Pembangunan Daerah	2.741.775.100	3.016.775.100
5.01.03	Program Koordinasi Dan Sinkronisasi Perencanaan Pembangunan Daerah	4.211.373.000	4.911.373.000
<b>33.1</b>	<b>Badan Keuangan dan Aset Daerah</b>		
5.02.01	Program Penunjang Urusan Pemerintahan Daerah Provinsi	100.681.985.836	102.428.887.178
5.02.02	Program Pengelolaan	1.374.452.755.172	1.418.296.901.365

KODE	PRIORITAS PROVINSI	PAGU RKPD 2022	PAGU PERUBAHAN RKPD 2022
	Keuangan Daerah		
5.02.03	Program Pengelolaan Barang Milik Daerah	6.930.942.200	6.930.942.200
<b>34.1</b>	<b>Badan Pendapatan Daerah</b>		
5.02.01	Program Penunjang Urusan Pemerintahan Daerah Provinsi	99.971.237.000	115.849.565.864
5.02.04	Program Pengelolaan Pendapatan Daerah	19.175.763.000	19.175.763.000
<b>35.1</b>	<b>Badan Kepegawaian Daerah</b>		
5.03.01	Program Penunjang Urusan Pemerintahan Daerah Provinsi	14.702.617.123	16.273.543.780
5.03.02	Program Kepegawaian Daerah	10.162.749.773	10.162.749.773
<b>36.1</b>	<b>Badan Pengembangan Sumber Daya Manusia Daerah</b>		
5.04.01	Program Penunjang Urusan Pemerintahan Daerah Provinsi	19.918.666.092	24.831.424.758
5.04.02	Program Pengembangan Sumber Daya Manusia	14.140.288.900	15.153.283.900
<b>37.1</b>	<b>Badan Penelitian dan Pengembangan Daerah</b>		
5.05.01	Program Penunjang Urusan Pemerintahan Daerah Provinsi	9.965.797.534,00	9.231.824.852,00
5.05.02	Program Penelitian Dan Pengembangan Daerah	2.132.720.300,00	2.508.345.100,00
<b>38.1</b>	<b>Badan Penghubung</b>		
5.07.01	Program Penunjang Urusan Pemerintahan Daerah Provinsi	19.271.758.951,00	19.630.166.237,00
5.07.02	Program Pelayanan Penghubung	1.270.674.000,00	1.270.674.000,00
	<b>Sekretariat Daerah</b>		
<b>39.2</b>	<b>Biro Kesejahteraan Rakyat</b>		
4.01.01	Program Penunjang Urusan Pemerintahan Daerah Provinsi	823.609.200,00	1.039.199.200,00
4.01.04	Program Kesejahteraan Rakyat	49.621.581.500,00	43.889.529.152,00
<b>39.1</b>	<b>Biro Pemerintahan Dan Otonomi Daerah</b>		
4.01.01	Program Penunjang Urusan Pemerintahan Daerah Provinsi	1.752.083.500,00	1.882.097.500,00
4.01.03	Program Pemerintahan Dan Otonomi Daerah	1.247.916.500,00	1.317.902.500,00

KODE	PRIORITAS PROVINSI	PAGU RKPD 2022	PAGU PERUBAHAN RKPD 2022
<b>39.3</b>	<b>Biro Hukum</b>		
4.01.01	Program Penunjang Urusan Pemerintahan Daerah Provinsi	1.707.375.000,00	1.803.768.700,00
4.01.05	Program Fasilitasi Dan Koordinasi Hukum	1.292.625.000,00	1.446.231.300,00
<b>39.6</b>	<b>Biro Administrasi Pembangunan</b>		
4.01.01	Program Penunjang Urusan Pemerintahan Daerah Provinsi	720.000.000,00	720.000.000,00
4.01.08	Program Kebijakan Administrasi Pembangunan	2.280.000.000,00	2.280.000.000,00
<b>39.7</b>	<b>Biro Organisasi</b>		
4.01.01	Program Penunjang Urusan Pemerintahan Daerah Provinsi	1.508.716.000,00	1.547.240.500,00
4.01.02	Program Penataan Organisasi	1.491.284.000,00	1.491.284.000,00
<b>40.1</b>	<b>Sekretariat DPRD</b>		
4.02.01	Program Penunjang Urusan Pemerintahan Daerah Provinsi	162.067.629.712	166.211.134.212
4.02.02	Program Dukungan Pelaksanaan Tugas Dan Fungsi Dprd	177.656.573.888	224.065.569.388
<b>PN</b>	<b>INFRASTRUKTUR DAN PEMERATAAN WILAYAH</b>		
<b>PD</b>	<b>Infrastruktur untuk Pertumbuhan Ekonomi Yang Berkualitas</b>		
<b>1.3</b>	<b>Dinas Bina Marga dan Bina Konstruksi</b>		
1.03.01	Program Penunjang Urusan Pemerintahan Daerah Provinsi	51,677,239,539	52,322,989,789
1.03.10	Program Penyelenggaraan Jalan	1,059,429,439,661	1,122,009,376,624
1.03.11	Program Pengembangan Jasa Konstruksi	2,172,270,800	3,372,270,800
<b>1.3</b>	<b>Dinas Pengelolaan Sumber Daya Air</b>		
1.03.01	Program Penunjang Urusan Pemerintahan Daerah Provinsi	50,666,678,476	49,034,836,462
1.03.02	Program Pengelolaan Sumber Daya Air (Sda)	85,020,746,464	109,562,525,463
<b>1.3</b>	<b>Dinas Perumahan Rakyat, Kawasan Permukiman dan Cipta Karya</b>		
1.03.03	Program Pengelolaan Dan	8,800,000,000	8,800,000,000

KODE	PRIORITAS PROVINSI	PAGU RKPD 2022	PAGU PERUBAHAN RKPD 2022
	Pengembangan Sistem Penyediaan Air Minum		
1.03.05	Program Pengelolaan Dan Pengembangan Sistem Air Limbah	810,000,000	810,000,000
1.03.06	Program Pengelolaan Dan Pengembangan Sistem Drainase	1,300,000,000	1,300,000,000
1.03.07	Program Pengembangan Permukiman	18,187,317,000	18,187,317,000
1.03.08	Program Penataan Bangunan Gedung	57,546,659,650	58,146,659,650
1.03.09	Program Penataan Bangunan Dan Lingkungannya	7,667,978,850	7,867,978,850
1.03.12	Program Penyelenggaraan Penataan Ruang	3,180,000,000	3,180,000,000
1.04.01	Program Penunjang Urusan Pemerintahan Daerah Provinsi	14,943,798,286	14,956,918,711
1.04.02	Program Pengembangan Perumahan	500,000,000	500,000,000
1.04.03	Program Kawasan Permukiman	12,000,000,000	12,000,000,000
1.04.05	Program Peningkatan Prasarana, Sarana Dan Utilitas Umum (Psu)	31,585,428,714	31,585,428,714
2.10.03	Program Pengadaan Tanah Untuk Kepentingan Umum	145.000.000,00	-
2.10.06	Program Redistribusi Tanah Dan Ganti Kerugian Tanah Kelebihan Maksimum Dan Tanah Absentee	145,000,000	145,000,000
2.10.10	Program Penatagunaan Tanah	950,000,000	950,000,000
<b>17.1</b>	<b>Dinas Perhubungan</b>		
2.15.01	Program Penunjang Urusan Pemerintahan Daerah Provinsi	18,354,901,000	18,252,532,747
2.15.02	Program Penyelenggaraan Lalu Lintas Dan Angkutan Jalan (Llaj)	3,503,302,300	4,252,302,300
2.15.03	Program Pengelolaan Pelayaran	190,800,000	790,800,000
2.15.05	Program Pengelolaan Perkeretaapian	50,000,000	50,000,000
<b>23.1</b>	<b>Dinas Kelautan dan Perikanan</b>		
3.25.01	Program Penunjang Urusan Pemerintahan Daerah Provinsi	25.897.819.500,00	19.126.871.275,00

<b>KODE</b>	<b>PRIORITAS PROVINSI</b>	<b>PAGU RKPD 2022</b>	<b>PAGU PERUBAHAN RKPD 2022</b>
3.25.02	Program Pengelolaan Kelautan, Pesisir Dan Pulau-Pulau Kecil	1.400.000.000,00	1.242.819.600,00
3.25.03	Program Pengelolaan Perikanan Tangkap	6.350.000.000,00	8.131.234.500,00
3.25.04	Program Pengelolaan Perikanan Budidaya	4.925.000.000,00	8.443.196.100,00
3.25.05	Program Pengawasan Sumber Daya Kelautan Dan Perikanan	1.280.000.000,00	621.349.000,00
3.25.06	Program Pengolahan Dan Pemasaran Hasil Perikanan	2.075.000.000,00	1.564.480.100,00
<b>29.1</b>	<b>Dinas Energi dan Sumber Daya Mineral</b>		
3.29.01	Program Penunjang Urusan Pemerintahan Daerah Provinsi	17.039.513.000,00	16.585.047.200,00
3.29.02	Program Pengelolaan Aspek Kegeologian	800.000.000,00	142.669.000,00
3.29.03	Program Pengelolaan Mineral Dan Batubara	300.670.000,00	222.794.000,00
3.29.05	Program Pengelolaan Energi Terbarukan	4.850.790.000,00	445.646.000,00
3.29.06	Program Pengelolaan Keten Agalistri Kan	1.080.000.000,00	5.523.528.600,00
<b>30.1</b>	<b>Dinas Perindustrian dan Perdagangan</b>		
3.30.01	Program Penunjang Urusan Pemerintahan Daerah Provinsi	20.336.967.723,00	22.836.757.342,00
3.30.03	Program Peningkatan Sarana Distribusi Perdagangan	50.000.000,00	-
3.30.04	Program Stabilisasi Harga Barang Kebutuhan Pokok Dan Barang Penting	890.000.000,00	511.080.000,00
3.30.05	Program Pengembangan Ekspor	800.000.000,00	362.696.000,00
3.30.06	Program Standardisasi Dan Perlindungan Konsumen	1.430.000.000,00	405.330.000,00
3.30.07	Program Penggunaan Dan Pemasaran Produk Dalam Negeri	375.000.000,00	43.795.000,00
3.31.02	Program Perencanaan Dan Pembangunan Industri	11.200.000.000,00	8.491.448.000,00
3.31.03	Program Pengendali An Izin Usaha Industri	275.000.000,00	178.569.000,00
3.31.04	Program Pengelolaan Sistem Informasi Industri Nasional	150.000.000,00	50.000.000,00
<b>32.1</b>	<b>Badan Perencanaan Pembangunan Daerah</b>		

KODE	PRIORITAS PROVINSI	PAGU RKPD 2022	PAGU PERUBAHAN RKPD 2022
5.01.01	Program Penunjang Urusan Pemerintahan Daerah Provinsi	25.777.917.082	28.947.641.718
5.01.02	Program Perencanaan, Pengendalian, Dan Evaluasi Pembangunan Daerah	2.741.775.100	3.016.775.100
5.01.03	Program Koordinasi Dan Sinkronisasi Perencanaan Pembangunan Daerah	4.211.373.000	4.911.373.000
<b>37.1</b>	<b>Badan Penelitian dan Pengembangan Daerah</b>		
5.05.01	Program Penunjang Urusan Pemerintahan Daerah Provinsi	9.965.797.534,00	9.231.824.852,00
5.05.02	Program Penelitian Dan Pengembangan Daerah	2.132.720.300,00	2.508.345.100,00
<b>PN</b>	<b>STABILITAS PERTAHANAN DAN KEAMANAN</b>		
<b>PD</b>	<b>Kehidupan yang Religius, Aman, Berbudaya dan Inovatif</b>		
<b>1.1</b>	<b>Dinas Pendidikan Dan Kebudayaan</b>		
1.01.01	Program Penunjang Urusan Pemerintahan Daerah Provinsi	1,125,685,854,846	1,105,885,034,402
1.01.02	Program Pengelolaan Pendidikan	605,079,075,850	608,871,863,011
1.01.03	Program Pengembangan Kurikulum	660,000,000	660,000,000
1.01.04	Program Pendidik Dan Tenaga Kependidikan	14,892,456,000	14,892,456,000
2.22.02	Program Pengembangan Kebudayaan	2,150,000,000	2,163,460,500
2.22.03	Program Pengembangan Kesenian Tradisional	1,415,000,000	1,415,000,000
2.22.04	Program Pembinaan Sejarah	400,000,000	400,000,000
2.22.05	Program Pelestarian Dan Pengelolaan Cagar Budaya	350,000,000	350,000,000
2.22.06	Program Pengelolaan Permuseuman	3,800,000,000	3,822,974,600
<b>1.2</b>	<b>Rumah Sakit Jiwa</b>		
1.02.01	Program Penunjang Urusan Pemerintahan Daerah Provinsi	38.995.802.734	42.718.129.411
1.02.02	Program Pemenuhan Upaya Kesehatan Perorangan Dan Upaya Kesehatan Masyarakat	649.474.715	649.474.715



KODE	PRIORITAS PROVINSI	PAGU RKPD 2022	PAGU PERUBAHAN RKPD 2022
1.02.03	Program Peningkatan Kapasitas Sumber Daya Manusia Kesehatan	117.320.500	117.320.500
<b>9.1</b>	<b>Satuan Polisi Pamong Praja</b>		
1.05.01	Program Penunjang Urusan Pemerintahan Daerah Provinsi	42,202,804,076	42,138,150,918
1.05.02	Program Peningkatan Ketenteraman Dan Ketertiban Umum	4,449,847,700	4,449,847,700
<b>32.1</b>	<b>Badan Perencanaan Pembangunan Daerah</b>		
5.01.01	Program Penunjang Urusan Pemerintahan Daerah Provinsi	25.777.917.082	28.947.641.718
5.01.02	Program Perencanaan, Pengendalian, Dan Evaluasi Pembangunan Daerah	2.741.775.100	3.016.775.100
5.01.03	Program Koordinasi Dan Sinkronisasi Perencanaan Pembangunan Daerah	4.211.373.000	4.911.373.000
<b>37.1</b>	<b>Badan Penelitian dan Pengembangan Daerah</b>		
5.05.01	Program Penunjang Urusan Pemerintahan Daerah Provinsi	9.965.797.534,00	9.231.824.852,00
5.05.02	Program Penelitian Dan Pengembangan Daerah	2.132.720.300,00	2.508.345.100,00
	<b>Sekretariat Daerah</b>		
<b>39.2</b>	<b>Biro Kesejahteraan Rakyat</b>		
4.01.01	Program Penunjang Urusan Pemerintahan Daerah Provinsi	823.609.200,00	1.039.199.200,00
4.01.04	Program Kesejahteraan Rakyat	49.621.581.500,00	43.889.529.152,00
<b>PN</b>	<b>KETAHANAN PANGAN, AIR, ENERGI DAN PELESTARIAN LINGKUNGAN HIDUP</b>		
<b>PD</b>	<b>Pembangunan Berkelanjutan dan Mitigasi Bencana</b>		
<b>10.1</b>	<b>Badan Penanggulangan Bencana Daerah</b>		
1.05.01	Program Penunjang Urusan Pemerintahan Daerah Provinsi	10,677,362,551	10,308,685,778
1.05.03	Program Penanggulangan Bencana	19,262,447,900	19,262,447,900

KODE	PRIORITAS PROVINSI	PAGU RKPD 2022	PAGU PERUBAHAN RKPD 2022
<b>14.1</b>	<b>Dinas Lingkungan Hidup</b>		
2.11.01	Program Penunjang Urusan Pemerintahan Daerah Provinsi	13,597,422,100	14,212,829,608
2.11.02	Program Penanganan Pengaduan Lingkungan Hidup	638,490,000	638,490,000
2.11.03	Program Pen Gend Alian Pencemaran Dan/Atau Kerusakan Lingkungan Hidup	304,915,000	200,840,000
2.11.05	Program Pen Gend Alian Bahan Berbahaya Dan Beracun (B3) Dan Limbah Bahan Berbahaya Dan Beracun (Limbah B3)	8,029,900	8,029,900
2.11.06	Program Pembinaan Dan Pengawasan Terhadap Izin Lingkungan Dan Izin Perlindungan Dan Pengelolaan Lingkungan Hidup (Pplh)	67,900,000	67,900,000
2.11.07	Program Pengakuan Keberadaan Masyarakat Hukum Adat (Mha), Kearifan Lokal Dan Hak Mha Yang Terkait Dengan Pplh	16,000,000	16,000,000
2.11.09	Program Penghargaan Lingkungan Hidup Untuk Masyarakat	19,000,000	19,000,000
2.11.10	Program Perencanaan Lingkungan Hidup	2,000,000	2,000,000
2.11.11	Program Pengelolaan Persampahan	511,000,000	611,000,000
<b>11.1</b>	<b>Dinas Sosial</b>		
1.06.01	Program Penunjang Urusan Pemerintahan Daerah Provinsi	25,406,592,889	25,796,227,779
1.06.02	Program Pemberdayaan Sosial	788,536,900	828,536,900
1.06.03	Program Penanganan Warga Negara Migran Korban Tindak Kekerasan	250,000,000	250,000,000
1.06.04	Program Rehabilitasi Sosial	10,355,577,164	10,951,989,164
1.06.05	Program Perlindungan Dan Jaminan Sosial	351,728,000	1,005,712,000
1.06.06	Program Penanganan Bencana	704,438,000	953,944,000
1.06.07	Program Pengelolaan Taman	648,000,000	883,000,000

KODE	PRIORITAS PROVINSI	PAGU RKPD 2022	PAGU PERUBAHAN RKPD 2022
	Makam Pahlawan		
<b>23.1</b>	<b>Dinas Kelautan dan Perikanan</b>		
3.25.01	Program Penunjang Urusan Pemerintahan Daerah Provinsi	25.897.819.500,00	19.126.871.275,00
3.25.02	Program Pengelolaan Kelautan, Pesisir Dan Pulau-Pulau Kecil	1.400.000.000,00	1.242.819.600,00
3.25.03	Program Pengelolaan Perikanan Tangkap	6.350.000.000,00	8.131.234.500,00
3.25.04	Program Pengelolaan Perikanan Budidaya	4.925.000.000,00	8.443.196.100,00
3.25.05	Program Pengawasan Sumber Daya Kelautan Dan Perikanan	1.280.000.000,00	621.349.000,00
3.25.06	Program Pengolahan Dan Pemasaran Hasil Perikanan	2.075.000.000,00	1.564.480.100,00
<b>28.1</b>	<b>Dinas Kehutanan</b>		
3.28.01	Program Penunjang Urusan Pemerintahan Daerah Provinsi	78.649.008.300,00	86.578.431.455,00
3.28.03	Program Pengelolaan Hutan	9.956.950.000,00	2.800.419.500,00
3.28.04	Program Konservasi Sumber Daya Alam Hayati Dan Ekosistemnya	2.190.000.000,00	1.120.170.300,00
3.28.05	Program Pendidikan Dan Pelatihan, Penyuluhan Dan Pemberdayaan Masyarakat Di Bidang Kehutanan	3.103.524.000,00	1.667.273.600,00
3.28.06	Program Pengelolaan Daerah Aliran Sungai (Das)	403.800.000,00	47.310.700,00
<b>29.1</b>	<b>Dinas Energi dan Sumber Daya Mineral</b>		
3.29.01	Program Penunjang Urusan Pemerintahan Daerah Provinsi	17.039.513.000,00	16.585.047.200,00
3.29.02	Program Pengelolaan Aspek Kegeologian	800.000.000,00	142.669.000,00
3.29.03	Program Pengelolaan Mineral Dan Batubara	300.670.000,00	222.794.000,00
3.29.05	Program Pengelolaan Energi Terbarukan	4.850.790.000,00	445.646.000,00
3.29.06	Program Pengelolaan Keten Agalistri Kan	1.080.000.000,00	5.523.528.600,00
<b>32.1</b>	<b>Badan Perencanaan Pembangunan Daerah</b>		

<b>KODE</b>	<b>PRIORITAS PROVINSI</b>	<b>PAGU RKPD 2022</b>	<b>PAGU PERUBAHAN RKPD 2022</b>
5.01.01	Program Penunjang Urusan Pemerintahan Daerah Provinsi	25.777.917.082	28.947.641.718
5.01.02	Program Perencanaan, Pengendalian, Dan Evaluasi Pembangunan Daerah	2.741.775.100	3.016.775.100
5.01.03	Program Koordinasi Dan Sinkronisasi Perencanaan Pembangunan Daerah	4.211.373.000	4.911.373.000
<b>33.1</b>	<b>Badan Keuangan dan Aset Daerah</b>		
5.02.01	Program Penunjang Urusan Pemerintahan Daerah Provinsi	100.681.985.836	102.428.887.178
5.02.02	Program Pengelolaan Keuangan Daerah	1.374.452.755.172	1.418.296.901.365
5.02.03	Program Pengelolaan Barang Milik Daerah	6.930.942.200	6.930.942.200

Sumber : Bappeda Provinsi Lampung


## **BAB VI**

### **PENUTUP**

Demikian Perubahan Rencana Kerja Pemerintah Daerah (Perubahan RKPD) Provinsi Lampung Tahun 2022 disusun untuk dijadikan pedoman bagi pemerintah daerah dalam menyusun Kebijakan Umum Perubahan APBD (KUPA) Tahun 2022. Perubahan RKPD menjadi pedoman dasar bagi Perangkat Daerah dalam menyusun dokumen Perubahan Rencana Kerja (Renja) Pemerintah Daerah. Evaluasi kinerja penyelenggaraan pemerintahan daerah, Penyelarasan prioritas pembangunan dan sinergitas perencanaan pembangunan antar sektor, antar wilayah, dan antar tingkat Pemerintah serta salah satu acuan dalam penyusunan Perubahan RKPD Pemerintah Kabupaten/Kota di Provinsi Lampung.



# MATRIKS RENJA PERANGKAT DAERAH PROVINSI LAMPUNG TAHUN 2022



# DINAS PENDIDIKAN DAN KEBUDAYAAN

1



**Rancangan Perubahan Rencana Kerja Pemerintah Daerah (RKPD)  
Provinsi Lampung  
Tahun 2022**

Kode	Urusan/ Bidang Urusan/ Program/ Kegiatan/ Sub Kegiatan	Indikator Program/ Kegiatan/ Sub Kegiatan	Target Akhir Periode RPJMD	Realisasi Capaian RKPD Tahun 2020	Prakiraan Capaian Target RKPD Tahun 2021	Capaian Kinerja dan Kerangka Pendanaan						Kelompok Sasaran	Prakiraan Maju Rencana Tahun 2023		Perangkat Daerah Penanggung Jawab			
						Target 2022		Pagu Indikatif			Lokasi		Sumber Dana	Prioritas		Target	Pagu Indikatif	
						Semula	Menjadi	RKPD 2022	APBD 2022	RKPD 2022 Perubahan				Nasional				Daerah
1																		
1	01																	
1	01	01																
1	01	01	1.01															
1	01	01	1.01	01														
1	01	01	1.01	06														
1	01	01	1.02															
1	01	01	1.02	01														
1	01	01	1.02	03														
1	01	01	1.03															



**Rancangan Perubahan Rencana Kerja Pemerintah Daerah (RKPD)  
Provinsi Lampung  
Tahun 2022**

Kode	Urusan/ Bidang Urusan/ Program/ Kegiatan/ Sub Kegiatan	Indikator Program/ Kegiatan/ Sub Kegiatan	Target Akhir Periode RPJMD	Realisasi Capaian RKPD Tahun 2020	Prakiraan Capaian Target RKPD Tahun 2021	Capaian Kinerja dan Kerangka Pendanaan							Kelompok Sasaran	Prakiraan Maju Rencana Tahun 2023		Perangkat Daerah Penanggung Jawab		
						Target 2022		Pagu Indikatif			Lokasi	Sumber Dana		Prioritas			Target	Pagu Indikatif
						Semula	Menjadi	RKPD 2022	APBD 2022	RKPD 2022 Perubahan				Nasional	Daerah			
1.01.01.1.03.02	Pengamanan Barang Milik Daerah SKPD	Jumlah dokumen pengamanan barang milik daerah SKPD					1 dokumen	73,678,200	73,678,200	73,678,200	Kota Bandar Lampung, Telukbetung Utara, Sumur Batu	PENDAPATAN ASLI DAERAH (PAD)	Meningkatkan Sumber Daya Manusia Yang Berkualitas Dan Berdaya Saing	2. Meningkatkan Kualitas Sumber Daya Manusia	Pegawai Dinas Pendidikan dan Kebudayaan Provinsi Lampung	1 dokumen	80,678,200	Dinas Pendidikan Dan Kebudayaan
1.01.01.1.03.05	Rekonsiliasi dan Penyusunan Laporan Barang Milik Daerah pada SKPD	Jumlah laporan rekonsiliasi dan penyusunan laporan barang milik daerah pada SKPD					1 laporan	586,178,000	586,178,000	586,178,000	Kota Bandar Lampung, Telukbetung Utara, Sumur Batu	PENDAPATAN ASLI DAERAH (PAD)	Meningkatkan Sumber Daya Manusia Yang Berkualitas Dan Berdaya Saing	2. Meningkatkan Kualitas Sumber Daya Manusia	Pegawai Dinas Pendidikan dan Kebudayaan Provinsi Lampung	1 laporan	686,178,000	Dinas Pendidikan Dan Kebudayaan
1.01.01.1.03.06	Penatausahaan Barang Milik Daerah pada SKPD	Jumlah laporan penatausahaan barang milik daerah pada SKPD					1 laporan	357,688,200	357,688,200	357,688,200	Kota Bandar Lampung, Telukbetung Utara, Sumur Batu	PENDAPATAN ASLI DAERAH (PAD)	Meningkatkan Sumber Daya Manusia Yang Berkualitas Dan Berdaya Saing	2. Meningkatkan Kualitas Sumber Daya Manusia	Pegawai Dinas Pendidikan dan Kebudayaan Provinsi Lampung	1 laporan	457,688,200	Dinas Pendidikan Dan Kebudayaan
1.01.01.1.05	<b>Administrasi Kepegawaian Perangkat Daerah</b>	Persentase kegiatan administrasi kepegawaian perangkat daerah yang dilaksanakan	100 %		0 %		100 %	<b>700,000,000</b>	<b>700,000,000</b>	<b>700,000,000</b>						100 %	<b>750,000,000</b>	
1.01.01.1.05.05	Monitoring, Evaluasi, dan Penilaian Kinerja Pegawai	Jumlah dokumen monitoring, evaluasi, dan penilaian kinerja pegawai					2 dokumen	700,000,000	700,000,000	700,000,000	Kota Bandar Lampung, Telukbetung Utara, Sumur Batu	PENDAPATAN ASLI DAERAH (PAD)	Meningkatkan Sumber Daya Manusia Yang Berkualitas Dan Berdaya Saing	2. Meningkatkan Kualitas Sumber Daya Manusia	Pegawai Dinas Pendidikan dan Kebudayaan Provinsi Lampung	2 dokumen	750,000,000	Dinas Pendidikan Dan Kebudayaan
1.01.01.1.06	<b>Administrasi Umum Perangkat Daerah</b>	Persentase kegiatan administrasi umum perangkat daerah yang dilaksanakan	100 %		0 %		100 %	<b>1,377,064,000</b>	<b>1,377,064,000</b>	<b>1,377,064,000</b>						100 %	<b>1,462,064,000</b>	
1.01.01.1.06.01	Penyediaan Komponen Instalasi Listrik/Penerangan Bangunan Kantor	Jumlah paket komponen instalasi listrik/penerangan bangunan kantor yang disediakan					4 paket	50,000,000	50,000,000	50,000,000	Kota Bandar Lampung, Telukbetung Utara, Sumur Batu	PENDAPATAN ASLI DAERAH (PAD)	Meningkatkan Sumber Daya Manusia Yang Berkualitas Dan Berdaya Saing	2. Meningkatkan Kualitas Sumber Daya Manusia	Dinas Pendidikan dan Kebudayaan Provinsi Lampung	4 paket	55,000,000	Dinas Pendidikan Dan Kebudayaan
1.01.01.1.06.02	Penyediaan Peralatan dan Perlengkapan Kantor	Jumlah paket peralatan dan perlengkapan kantor yang disediakan					4 paket	50,000,000	50,000,000	50,000,000	Kota Bandar Lampung, Telukbetung Utara, Sumur Batu	PENDAPATAN ASLI DAERAH (PAD)	Meningkatkan Sumber Daya Manusia Yang Berkualitas Dan Berdaya Saing	2. Meningkatkan Kualitas Sumber Daya Manusia	Dinas Pendidikan dan Kebudayaan Provinsi Lampung	4 paket	55,000,000	Dinas Pendidikan Dan Kebudayaan
1.01.01.1.06.03	Penyediaan Peralatan Rumah Tangga	Jumlah paket peralatan rumah tangga yang disediakan					4 paket	75,000,000	75,000,000	75,000,000	Kota Bandar Lampung, Telukbetung Utara, Sumur Batu	PENDAPATAN ASLI DAERAH (PAD)	Meningkatkan Sumber Daya Manusia Yang Berkualitas Dan Berdaya Saing	2. Meningkatkan Kualitas Sumber Daya Manusia	Dinas Pendidikan dan Kebudayaan Provinsi Lampung	4 paket	80,000,000	Dinas Pendidikan Dan Kebudayaan

**Rancangan Perubahan Rencana Kerja Pemerintah Daerah (RKPD)  
Provinsi Lampung  
Tahun 2022**

Kode	Urusan/ Bidang Urusan/ Program/ Kegiatan/ Sub Kegiatan	Indikator Program/ Kegiatan/ Sub Kegiatan	Target Akhir Periode RPJMD	Realisasi Capaian RKPD Tahun 2020	Prakiraan Capaian Target RKPD Tahun 2021	Capaian Kinerja dan Kerangka Pendanaan							Kelompok Sasaran	Prakiraan Maju Rencana Tahun 2023		Perangkat Daerah Penanggung Jawab		
						Target 2022		Pagu Indikatif			Lokasi	Sumber Dana		Prioritas			Target	Pagu Indikatif
						Semula	Menjadi	RKPD 2022	APBD 2022	RKPD 2022 Perubahan				Nasional	Daerah			
1.01.01.1.06.05	Penyediaan Barang Cetak dan Penggandaan	Jumlah paket barang cetak dan penggandaan yang disediakan					4 paket	65,000,000	65,000,000	65,000,000	Kota Bandar Lampung, Telukbetung Utara, Sumur Batu	PENDAPATAN ASLI DAERAH (PAD)	Meningkatkan Sumber Daya Manusia Yang Berkualitas Dan Berdaya Saing	2. Meningkatkan Kualitas Sumber Daya Manusia	Dinas Pendidikan dan Kebudayaan Provinsi Lampung	4 paket	70,000,000	Dinas Pendidikan Dan Kebudayaan
1.01.01.1.06.06	Penyediaan Bahan Bacaan dan Peraturan Perundang-undangan	Jumlah dokumen bahan bacaan dan peraturan perundang-undangan yang disediakan					10 dokumen	10,000,000	10,000,000	10,000,000	Kota Bandar Lampung, Telukbetung Utara, Sumur Batu	PENDAPATAN ASLI DAERAH (PAD)	Meningkatkan Sumber Daya Manusia Yang Berkualitas Dan Berdaya Saing	2. Meningkatkan Kualitas Sumber Daya Manusia	Dinas Pendidikan dan Kebudayaan Provinsi Lampung	10 dokumen	15,000,000	Dinas Pendidikan Dan Kebudayaan
1.01.01.1.06.07	Penyediaan Bahan/Material	Jumlah paket bahan/material yang disediakan					4 paket	247,064,000	247,064,000	247,064,000	Kota Bandar Lampung, Telukbetung Utara, Sumur Batu	PENDAPATAN ASLI DAERAH (PAD)	Meningkatkan Sumber Daya Manusia Yang Berkualitas Dan Berdaya Saing	2. Meningkatkan Kualitas Sumber Daya Manusia	Dinas Pendidikan dan Kebudayaan Provinsi Lampung	4 paket	257,064,000	Dinas Pendidikan Dan Kebudayaan
1.01.01.1.06.08	Fasilitasi Kunjungan Tamu	Jumlah laporan fasilitasi kunjungan tamu					1 laporan	320,000,000	320,000,000	320,000,000	Kota Bandar Lampung, Telukbetung Utara, Sumur Batu	PENDAPATAN ASLI DAERAH (PAD)	Meningkatkan Sumber Daya Manusia Yang Berkualitas Dan Berdaya Saing	2. Meningkatkan Kualitas Sumber Daya Manusia	Dinas Pendidikan dan Kebudayaan Provinsi Lampung	1 laporan	350,000,000	Dinas Pendidikan Dan Kebudayaan
1.01.01.1.06.09	Penyelenggaraan Rapat Koordinasi dan Konsultasi SKPD	Jumlah laporan penyelenggaraan rapat koordinasi dan konsultasi SKPD					1 laporan	560,000,000	560,000,000	560,000,000	Kota Bandar Lampung, Telukbetung Utara, Sumur Batu	PENDAPATAN ASLI DAERAH (PAD)	Meningkatkan Sumber Daya Manusia Yang Berkualitas Dan Berdaya Saing	2. Meningkatkan Kualitas Sumber Daya Manusia	Dinas Pendidikan dan Kebudayaan Provinsi Lampung	1 laporan	580,000,000	Dinas Pendidikan Dan Kebudayaan
1.01.01.1.07	<b>Pengadaan Barang Milik Daerah Penunjang Urusan Pemerintah Daerah</b>	persentase kegiatan pengadaan barang milik daerah penunjang urusan pemerintah daerah yang dilaksanakan	100 %		0 %		100 %	<b>212,174,000</b>	<b>212,174,000</b>	<b>1,061,943,800</b>						100 %	<b>230,174,000</b>	
1.01.01.1.07.06	Pengadaan Peralatan dan Mesin Lainnya	Jumlah unit peralatan dan mesin lainnya yang disediakan					20 unit	50,000,000	50,000,000	210,966,800	Kota Bandar Lampung, Telukbetung Utara, Sumur Batu	PENDAPATAN ASLI DAERAH (PAD)	Meningkatkan Sumber Daya Manusia Yang Berkualitas Dan Berdaya Saing	2. Meningkatkan Kualitas Sumber Daya Manusia	Dinas Pendidikan dan Kebudayaan Provinsi Lampung	20 unit	55,000,000	Dinas Pendidikan Dan Kebudayaan
1.01.01.1.07.09	Pengadaan Gedung Kantor atau Bangunan Lainnya	Jumlah unit gedung kantor dan bangunan lainnya yang disediakan					4 unit	162,174,000	162,174,000	850,977,000	Kota Bandar Lampung, Telukbetung Utara, Sumur Batu	PENDAPATAN ASLI DAERAH (PAD)	Meningkatkan Sumber Daya Manusia Yang Berkualitas Dan Berdaya Saing	2. Meningkatkan Kualitas Sumber Daya Manusia	Dinas Pendidikan dan Kebudayaan Provinsi Lampung	4 unit	175,174,000	Dinas Pendidikan Dan Kebudayaan
1.01.01.1.08	<b>Penyediaan Jasa Penunjang Urusan Pemerintahan Daerah</b>	Persentase kegiatan penyediaan jasa penunjang urusan pemerintahan daerah yang dilaksanakan	100 %		0 %		100 %	<b>5,594,396,000</b>	<b>5,594,396,000</b>	<b>5,594,396,000</b>						100 %	<b>5,737,396,000</b>	

**Rancangan Perubahan Rencana Kerja Pemerintah Daerah (RKPD)  
Provinsi Lampung  
Tahun 2022**

Kode	Urusan/ Bidang Urusan/ Program/ Kegiatan/ Sub Kegiatan	Indikator Program/ Kegiatan/ Sub Kegiatan	Target Akhir Periode RPJMD	Realisasi Capaian RKPD Tahun 2020	Prakiraan Capaian Target RKPD Tahun 2021	Capaian Kinerja dan Kerangka Pendanaan							Kelompok Sasaran	Prakiraan Maju Rencana Tahun 2023		Perangkat Daerah Penanggung Jawab		
						Target 2022		Pagu Indikatif			Lokasi	Sumber Dana		Prioritas			Target	Pagu Indikatif
						Semula	Menjadi	RKPD 2022	APBD 2022	RKPD 2022 Perubahan				Nasional	Daerah			
1.01.01.1.08.02	Penyediaan Jasa Komunikasi, Sumber Daya Air dan Listrik	Jumlah laporan penyediaan jasa komunikasi, sumber daya air, dan listrik yang disediakan					1 laporan	952,136,000	952,136,000	952,136,000	Kota Bandar Lampung, Telukbetung Utara, Sumur Batu	PENDAPATAN ASLI DAERAH (PAD)	Meningkatkan Sumber Daya Manusia Yang Berkualitas Dan Berdaya Saing	2. Meningkatkan Kualitas Sumber Daya Manusia	Pegawai Dinas Pendidikan dan Kebudayaan Provinsi Lampung	1 laporan	995,136,000	Dinas Pendidikan Dan Kebudayaan
1.01.01.1.08.04	Penyediaan Jasa Pelayanan Umum Kantor	Jumlah laporan penyediaan jasa pelayanan umum kantor yang disediakan					1 laporan	4,642,260,000	4,642,260,000	4,642,260,000	Kota Bandar Lampung, Telukbetung Utara, Sumur Batu	PENDAPATAN ASLI DAERAH (PAD)	Meningkatkan Sumber Daya Manusia Yang Berkualitas Dan Berdaya Saing	2. Meningkatkan Kualitas Sumber Daya Manusia	Pegawai Dinas Pendidikan dan Kebudayaan Provinsi Lampung	1 laporan	4,742,260,000	Dinas Pendidikan Dan Kebudayaan
1.01.01.1.09	<b>Pemeliharaan Barang Milik Daerah Penunjang Urusan Pemerintahan Daerah</b>	Persentase kegiatan pemeliharaan barang milik daerah penunjang urusan pemerintah daerah yang dilaksanakan	100 %		0 %		100 %	<b>379,572,650</b>	<b>379,572,650</b>	<b>485,802,850</b>						100 %	<b>501,572,650</b>	
1.01.01.1.09.02	Penyediaan Jasa Pemeliharaan, Biaya Pemeliharaan, Pajak dan Perizinan Kendaraan Dinas Operasional atau Lapangan	Jumlah kendaraan dinas operasional atau lapangan yang dipelihara dan dibayarkan pajak dan perizinannya					7 unit	150,000,000	150,000,000	150,000,000	Kota Bandar Lampung, Telukbetung Utara, Sumur Batu	PENDAPATAN ASLI DAERAH (PAD)	Meningkatkan Sumber Daya Manusia Yang Berkualitas Dan Berdaya Saing	2. Meningkatkan Kualitas Sumber Daya Manusia	Dinas Pendidikan dan Kebudayaan Provinsi Lampung	7 unit	150,000,000	Dinas Pendidikan Dan Kebudayaan
1.01.01.1.09.06	Pemeliharaan Peralatan dan Mesin Lainnya	Jumlah peralatan dan mesin lainnya yang dipelihara					313 unit	128,000,000	128,000,000	128,000,000	Kota Bandar Lampung, Telukbetung Utara, Sumur Batu	PENDAPATAN ASLI DAERAH (PAD)	Meningkatkan Sumber Daya Manusia Yang Berkualitas Dan Berdaya Saing	2. Meningkatkan Kualitas Sumber Daya Manusia	Dinas Pendidikan dan Kebudayaan Provinsi Lampung	313 unit	150,000,000	Dinas Pendidikan Dan Kebudayaan
1.01.01.1.09.09	Pemeliharaan/Rehabilitasi Gedung Kantor dan Bangunan Lainnya	Jumlah gedung kantor dan bangunan lainnya yang dipelihara/direhabilitasi					1 unit	101,572,650	101,572,650	207,802,850	Kota Bandar Lampung, Telukbetung Utara, Sumur Batu	PENDAPATAN ASLI DAERAH (PAD)	Meningkatkan Sumber Daya Manusia Yang Berkualitas Dan Berdaya Saing	2. Meningkatkan Kualitas Sumber Daya Manusia	Dinas Pendidikan dan Kebudayaan Provinsi Lampung	1 unit	201,572,650	Dinas Pendidikan Dan Kebudayaan
1.01.02	<b>PROGRAM PENGELOLAAN PENDIDIKAN</b>	Persentase SLB Terakreditasi Minimal B Persentase SMA Terakreditasi Minimal B Persentase SMK Terakreditasi Minimal B	persen persen persen		persen persen persen		71 persen 71 persen 71 persen	<b>598,403,237,850</b>	<b>605,079,075,850</b>	<b>608,871,863,011</b>						71 persen 71 persen 71 persen	<b>618,303,237,850</b>	
1.01.02.1.01	<b>Pengelolaan Pendidikan Sekolah Menengah Atas</b>	Persentase pembangunan Ruang kelas Baru jenjang pendidikan Sekolah Menengah Atas	persen		persen		54.96 persen	<b>343,660,273,000</b>	<b>325,925,464,000</b>	<b>330,100,751,161</b>						54.96 persen	<b>349,160,273,000</b>	

**Rancangan Perubahan Rencana Kerja Pemerintah Daerah (RKPD)  
Provinsi Lampung  
Tahun 2022**

Kode	Urusan/ Bidang Urusan/ Program/ Kegiatan/ Sub Kegiatan	Indikator Program/ Kegiatan/ Sub Kegiatan	Target Akhir Periode RPJMD	Realisasi Capaian RKPD Tahun 2020	Prakiraan Capaian Target RKPD Tahun 2021	Capaian Kinerja dan Kerangka Pendanaan							Kelompok Sasaran	Prakiraan Maju Rencana Tahun 2023		Perangkat Daerah Penanggung Jawab		
						Target 2022		Pagu Indikatif			Lokasi	Sumber Dana		Prioritas			Target	Pagu Indikatif
						Semula	Menjadi	RKPD 2022	APBD 2022	RKPD 2022 Perubahan				Nasional	Daerah			
1.01.02.1.01.14	Pembangunan Sarana, Prasarana dan Utilitas Sekolah	Jumlah Sarana, Prasarana dan Utilitas Sekolah yang Telah Dibangun					399 unit	102,044,573,000	91,182,574,000	90,507,574,000	Semua Kab/Kota, Semua Kecamatan, Semua Kelurahan	DAK Fisik-Bidang Pendidikan-Reguler-SMA	Meningkatkan Sumber Daya Manusia Yang Berkualitas Dan Berdaya Saing	2. Meningkatkan Kualitas Sumber Daya Manusia	Sekolah Menengah Atas	399 unit	103,044,573,000	Dinas Pendidikan Dan Kebudayaan
1.01.02.1.01.41	Pengadaan Alat Praktik dan Peraga Peserta Didik	Jumlah alat praktik dan peraga peserta didik yang tersedia					143 paket	12,765,000,000	18,430,000,000	19,105,000,000	Semua Kab/Kota, Semua Kecamatan, Semua Kelurahan	DAK Fisik-Bidang Pendidikan-Reguler-SMA	Meningkatkan Sumber Daya Manusia Yang Berkualitas Dan Berdaya Saing	2. Meningkatkan Kualitas Sumber Daya Manusia	Sekolah Menengah Atas	143 paket	13,765,000,000	Dinas Pendidikan Dan Kebudayaan
1.01.02.1.01.45	Penyediaan Biaya Personil Peserta Didik Sekolah Menengah Atas	Jumlah peserta didik Sekolah Menengah Atas yang menerima biaya personil peserta didik					10644 peserta didik	11,516,000,000	11,516,000,000	11,475,500,000	Semua Kab/Kota, Semua Kecamatan, Semua Kelurahan	PENDAPATAN ASLI DAERAH (PAD)	Meningkatkan Sumber Daya Manusia Yang Berkualitas Dan Berdaya Saing	2. Meningkatkan Kualitas Sumber Daya Manusia	Sekolah Menengah Atas	10644 peserta didik	12,516,000,000	Dinas Pendidikan Dan Kebudayaan
1.01.02.1.01.49	Pembinaan Minat, Bakat dan Kreativitas Siswa	Jumlah siswa yang mengikuti ajang kompetisi/lomba akademik dan non akademik					500 peserta didik	1,000,000,000	1,000,000,000	639,500,000	Semua Kab/Kota, Semua Kecamatan, Semua Kelurahan	PENDAPATAN ASLI DAERAH (PAD)	Meningkatkan Sumber Daya Manusia Yang Berkualitas Dan Berdaya Saing	2. Meningkatkan Kualitas Sumber Daya Manusia	Sekolah Menengah Atas	500 peserta didik	1,500,000,000	Dinas Pendidikan Dan Kebudayaan
1.01.02.1.01.52	Pembinaan Kelembagaan dan Manajemen Sekolah Menengah Atas	Jumlah sekolah menengah atas yang dilakukan pembinaan kelembagaan dan manajemen					37 satuan pendidikan	16,801,200,000	10,463,040,000	16,944,327,161	Semua Kab/Kota, Semua Kecamatan, Semua Kelurahan	PENDAPATAN ASLI DAERAH (PAD)	Meningkatkan Sumber Daya Manusia Yang Berkualitas Dan Berdaya Saing	2. Meningkatkan Kualitas Sumber Daya Manusia	Sekolah Menengah Atas	37 satuan pendidikan	17,801,200,000	Dinas Pendidikan Dan Kebudayaan
1.01.02.1.01.53	Pengelolaan Dana BOS Sekolah Menengah Atas	Jumlah Sekolah Menengah Atas yang mengelola dana BOS					500 satuan pendidikan	199,533,500,000	193,333,850,000	191,428,850,000	Semua Kab/Kota, Semua Kecamatan, Semua Kelurahan	DAK Non Fisik - BOS Reguler DAK Non Fisik - BOS Afirmasi	Meningkatkan Sumber Daya Manusia Yang Berkualitas Dan Berdaya Saing	2. Meningkatkan Kualitas Sumber Daya Manusia	Sekolah Menengah Atas	500 satuan pendidikan	200,533,500,000	Dinas Pendidikan Dan Kebudayaan
1.01.02.1.02	<b>Pengelolaan Pendidikan Sekolah Menengah Kejuruan</b>	Persentase pembangunan Ruang Kelas Baru jenjang pendidikan Sekolah Menengah Kejuruan	persen		persen		46 persen	<b>241,801,791,350</b>	<b>261,576,987,350</b>	<b>261,211,987,350</b>						46 persen	<b>251,901,791,350</b>	
1.01.02.1.02.10	Pembangunan Sarana, Prasarana dan Utilitas Sekolah	Jumlah Sarana, Prasarana dan Utilitas Sekolah yang Telah Dibangun					129 unit	61,177,889,000	73,502,254,000	72,702,254,000	Semua Kab/Kota, Semua Kecamatan, Semua Kelurahan	DAK Fisik-Bidang Pendidikan-Penugasan-SMK	Meningkatkan Sumber Daya Manusia Yang Berkualitas Dan Berdaya Saing	2. Meningkatkan Kualitas Sumber Daya Manusia	Sekolah Menengah Kejuruan	129 unit	65,177,889,000	Dinas Pendidikan Dan Kebudayaan

**Rancangan Perubahan Rencana Kerja Pemerintah Daerah (RKPD)  
Provinsi Lampung  
Tahun 2022**

Kode	Urusan/ Bidang Urusan/ Program/ Kegiatan/ Sub Kegiatan	Indikator Program/ Kegiatan/ Sub Kegiatan	Target Akhir Periode RPJMD	Realisasi Capaian RKPD Tahun 2020	Prakiraan Capaian Target RKPD Tahun 2021	Capaian Kinerja dan Kerangka Pendanaan								Kelompok Sasaran	Prakiraan Maju Rencana Tahun 2023		Perangkat Daerah Penanggung Jawab	
						Target 2022		Pagu Indikatif			Lokasi	Sumber Dana	Prioritas		Target	Pagu Indikatif		
						Semula	Menjadi	RKPD 2022	APBD 2022	RKPD 2022 Perubahan			Nasional					Daerah
1.01.02.1.02.33	Pengadaan Alat Praktik dan Peraga Peserta Didik	Jumlah alat praktik dan peraga peserta didik yang tersedia					87 paket	41,154,249,000	53,525,000,000	54,325,000,000	Semua Kab/Kota, Semua Kecamatan, Semua Kelurahan	DAK Fisik-Bidang Pendidikan-Penugasan-SMK	Meningkatkan Sumber Daya Manusia Yang Berkualitas Dan Berdaya Saing	2. Meningkatkan Kualitas Sumber Daya Manusia	Sekolah Menengah Kejuruan	87 paket	45,154,249,000	Dinas Pendidikan Dan Kebudayaan
1.01.02.1.02.37	Penyediaan Biaya Personil Peserta Didik Sekolah Menengah Kejuruan	Jumlah peserta didik Sekolah Menengah Kejuruan yang menerima biaya personil peserta didik					7051 peserta didik	19,679,253,350	19,679,253,350	19,679,253,350	Semua Kab/Kota, Semua Kecamatan, Semua Kelurahan	PENDAPATAN ASLI DAERAH (PAD)	Meningkatkan Sumber Daya Manusia Yang Berkualitas Dan Berdaya Saing	2. Meningkatkan Kualitas Sumber Daya Manusia	Sekolah Menengah Kejuruan	7051 peserta didik	20,679,253,350	Dinas Pendidikan Dan Kebudayaan
1.01.02.1.02.41	Pembinaan Minat, Bakat dan Kreativitas Siswa	Jumlah siswa yang mengikuti ajang kompetisi/lomba akademik dan non akademik					400 peserta didik	1,000,000,000	1,000,000,000	575,000,000	Semua Kab/Kota, Semua Kecamatan, Semua Kelurahan	PENDAPATAN ASLI DAERAH (PAD)	Meningkatkan Sumber Daya Manusia Yang Berkualitas Dan Berdaya Saing	2. Meningkatkan Kualitas Sumber Daya Manusia	Sekolah Menengah Kejuruan	400 peserta didik	1,100,000,000	Dinas Pendidikan Dan Kebudayaan
1.01.02.1.02.46	Pengelolaan Dana BOS Sekolah Menengah Kejuruan	Jumlah Sekolah Menengah Kejuruan yang mengelola dana BOS					487 satuan pendidikan	118,790,400,000	113,870,480,000	113,930,480,000	Semua Kab/Kota, Semua Kecamatan, Semua Kelurahan	DAK Non Fisik - BOS Reguler DAK Non Fisik - BOS Afirmasi	Meningkatkan Sumber Daya Manusia Yang Berkualitas Dan Berdaya Saing	2. Meningkatkan Kualitas Sumber Daya Manusia	Sekolah Menengah Kejuruan	487 satuan pendidikan	119,790,400,000	Dinas Pendidikan Dan Kebudayaan
1.01.02.1.03	<b>Pengelolaan Pendidikan Khusus</b>	Persentase pembangunan Ruang kelas Baru jenjang pendidikan Khusus	persen		persen		45 persen	<b>12,941,173,500</b>	<b>17,576,624,500</b>	<b>17,559,124,500</b>						45 persen	<b>17,241,173,500</b>	
1.01.02.1.03.08	Pembangunan Sarana, Prasarana dan Utilitas Sekolah dan Utilitas Sekolah	Jumlah Sarana, Prasarana dan Utilitas Sekolah yang Telah Dibangun					31 unit	2,085,960,000	6,262,631,000	6,217,631,000	Semua Kab/Kota, Semua Kecamatan, Semua Kelurahan	DAK Fisik-Bidang Pendidikan-Reguler-SLB	Meningkatkan Sumber Daya Manusia Yang Berkualitas Dan Berdaya Saing	2. Meningkatkan Kualitas Sumber Daya Manusia	Pendidikan Khusus Layanan Khusus	31 unit	4,085,960,000	Dinas Pendidikan Dan Kebudayaan
1.01.02.1.03.40	Pengadaan Alat Praktik dan Peraga Peserta Didik	Jumlah alat praktik dan peraga peserta didik yang tersedia					12 paket	2,000,000,000	495,000,000	540,000,000	Semua Kab/Kota, Semua Kecamatan, Semua Kelurahan	DAK Fisik-Bidang Pendidikan-Reguler-SLB	Meningkatkan Sumber Daya Manusia Yang Berkualitas Dan Berdaya Saing	2. Meningkatkan Kualitas Sumber Daya Manusia	Pendidikan Khusus Layanan Khusus	12 paket	3,000,000,000	Dinas Pendidikan Dan Kebudayaan
1.01.02.1.03.44	Penyediaan Biaya Personil Peserta Didik Pendidikan Khusus	Jumlah peserta didik Pendidikan Khusus yang menerima biaya personil peserta didik					2085 peserta didik	5,519,113,500	5,519,113,500	5,519,113,500	Semua Kab/Kota, Semua Kecamatan, Semua Kelurahan	PENDAPATAN ASLI DAERAH (PAD)	Meningkatkan Sumber Daya Manusia Yang Berkualitas Dan Berdaya Saing	2. Meningkatkan Kualitas Sumber Daya Manusia	Pendidikan Khusus Layanan Khusus	2085 peserta didik	6,519,113,500	Dinas Pendidikan Dan Kebudayaan
1.01.02.1.03.48	Pembinaan Minat, Bakat dan Kreativitas Siswa	Jumlah siswa yang mengikuti ajang kompetisi/lomba akademik dan non akademik					150 peserta didik	300,000,000	300,000,000	150,000,000	Semua Kab/Kota, Semua Kecamatan, Semua Kelurahan	PENDAPATAN ASLI DAERAH (PAD)	Meningkatkan Sumber Daya Manusia Yang Berkualitas Dan Berdaya Saing	2. Meningkatkan Kualitas Sumber Daya Manusia	Pendidikan Khusus Layanan Khusus	150 peserta didik	500,000,000	Dinas Pendidikan Dan Kebudayaan

**Rancangan Perubahan Rencana Kerja Pemerintah Daerah (RKPD)  
Provinsi Lampung  
Tahun 2022**

Kode	Urusan/ Bidang Urusan/ Program/ Kegiatan/ Sub Kegiatan	Indikator Program/ Kegiatan/ Sub Kegiatan	Target Akhir Periode RPJMD	Realisasi Capaian RKPD Tahun 2020	Prakiraan Capaian Target RKPD Tahun 2021	Capaian Kinerja dan Kerangka Pendanaan							Kelompok Sasaran	Prakiraan Maju Rencana Tahun 2023		Perangkat Daerah Penanggung Jawab		
						Target 2022		Pagu Indikatif			Lokasi	Sumber Dana		Prioritas			Target	Pagu Indikatif
						Semula	Menjadi	RKPD 2022	APBD 2022	RKPD 2022 Perubahan				Nasional	Daerah			
1 01 02 1.03 52	Pengelolaan Dana BOS Sekolah Pendidikan Khusus	Jumlah Sekolah Pendidikan Khusus yang mengelola dana BOS					29 satuan pendidikan	3,036,100,000	4,999,880,000	5,132,380,000	Semua Kab/Kota, Semua Kecamatan, Semua Kelurahan	DAK Non Fisik - BOS Reguler, DAK Non Fisik - BOS Afirmasi	Meningkatkan Sumber Daya Manusia Yang Berkualitas Dan Berdaya Saing	2. Meningkatkan Kualitas Sumber Daya Manusia	Pendidikan Khusus Layanan Khusus	29 satuan pendidikan	3,136,100,000	Dinas Pendidikan Dan Kebudayaan
1 01 03	<b>PROGRAM PENGEMBANGAN KURIKULUM</b>	0	0		0		0 0	<b>660,000,000</b>	<b>660,000,000</b>	<b>660,000,000</b>						0 0	<b>760,000,000</b>	
1 01 03 1.01	<b>Penetapan Kurikulum Muatan Lokal Pendidikan Menengah</b>	Persentase Kegiatan Pemanfaatan Tik Di Sekolah Yang Dilaksanakan	66 %		0 %		62 %	<b>660,000,000</b>	<b>660,000,000</b>	<b>660,000,000</b>						62 %	<b>760,000,000</b>	
1 01 03 1.01 01	Penyusunan Kompetensi Dasar Muatan Lokal Pendidikan Menengah	Jumlah kegiatan pemanfaatan TIK di sekolah					3 kegiatan	660,000,000	660,000,000	660,000,000	Kota Bandar Lampung, Telukbetung Utara, Sumur Batu	PENDAPATAN ASLI DAERAH (PAD)	Meningkatkan Sumber Daya Manusia Yang Berkualitas Dan Berdaya Saing	2. Meningkatkan Kualitas Sumber Daya Manusia	Siswa dan Tenaga Pendidik SMA/SMK/SLB	3 kegiatan	760,000,000	Dinas Pendidikan Dan Kebudayaan
1 01 04	<b>PROGRAM PENDIDIK DAN TENAGA KEPENDIDIKAN</b>	Persentase kebutuhan minimal tenaga pendidik jenjang pendidikan menengah dan khusus	persen		persen		44.69 persen	<b>8,554,296,000</b>	<b>14,892,456,000</b>	<b>14,892,456,000</b>						44.69 persen	<b>9,054,296,000</b>	
1 01 04 1.01	<b>Pemindahan Pendidik dan Tenaga Kependidikan Lintas Kabupaten/Kota dalam 1 (satu) Provinsi</b>	Persentase kebutuhan minimal tenaga pendidik jenjang pendidikan menengah dan khusus	persen		persen		44.69 persen	<b>8,554,296,000</b>	<b>14,892,456,000</b>	<b>14,892,456,000</b>						44.69 persen	<b>9,054,296,000</b>	
1 01 04 1.01 01	Perhitungan dan Pemetaan Pendidik dan Tenaga Kependidikan Satuan Pendidikan Menengah dan Pendidikan Khusus	Jumlah Dokumen Hasil Perhitungan dan Pemetaan Pendidik dan Tenaga Kependidikan Satuan Pendidikan Menengah dan Pendidikan Khusus					1 dokumen	2,311,439,000	8,649,599,000	8,649,599,000	Kota Bandar Lampung, Telukbetung Utara, Sumur Batu	PENDAPATAN ASLI DAERAH (PAD)	Meningkatkan Sumber Daya Manusia Yang Berkualitas Dan Berdaya Saing	2. Meningkatkan Kualitas Sumber Daya Manusia	Pendidik dan Tenaga Kependidikan SMA/SMK/SLB	1 dokumen	2,511,439,000	Dinas Pendidikan Dan Kebudayaan
1 01 04 1.01 02	Penataan Pendistribusian Pendidik dan Tenaga Kependidikan Satuan Pendidikan Menengah dan Pendidikan Khusus	Jumlah Laporan Hasil Pelaksanaan Penataan Pendistribusian Pendidik dan Tenaga Kependidikan Satuan Pendidikan Menengah dan Pendidikan Khusus					1 laporan	6,242,857,000	6,242,857,000	6,242,857,000	Kota Bandar Lampung, Telukbetung Utara, Sumur Batu	PENDAPATAN ASLI DAERAH (PAD)	Meningkatkan Sumber Daya Manusia Yang Berkualitas Dan Berdaya Saing	2. Meningkatkan Kualitas Sumber Daya Manusia	Pendidik dan Tenaga Kependidikan SMA/SMK/SLB	1 laporan	6,542,857,000	Dinas Pendidikan Dan Kebudayaan
2	<b>URUSAN PEMERINTAHAN WAJIB YANG TIDAK BERKAITAN DENGAN PELAYANAN DASAR</b>																	
2 22	<b>URUSAN PEMERINTAHAN BIDANG KEBUDAYAAN</b>							<b>7,465,000,000</b>	<b>8,115,000,000</b>	<b>8,151,435,100</b>						<b>8,315,000,000</b>		
2 22 02	<b>PROGRAM PENGEMBANGAN KEBUDAYAAN</b>	Persentase peningkatan jumlah Sumber Daya Manusia kebudayaan yang dibina	persen		persen		57.5 persen	<b>1,900,000,000</b>	<b>2,150,000,000</b>	<b>2,163,460,500</b>						57.5 persen	<b>2,200,000,000</b>	

**Rancangan Perubahan Rencana Kerja Pemerintah Daerah (RKPD)  
Provinsi Lampung  
Tahun 2022**

Kode	Urusan/ Bidang Urusan/ Program/ Kegiatan/ Sub Kegiatan	Indikator Program/ Kegiatan/ Sub Kegiatan	Target Akhir Periode RPJMD	Realisasi Capaian RKPD Tahun 2020	Prakiraan Capaian Target RKPD Tahun 2021	Capaian Kinerja dan Kerangka Pendanaan						Kelompok Sasaran	Prakiraan Maju Rencana Tahun 2023		Perangkat Daerah Penanggung Jawab			
						Target 2022		Pagu Indikatif			Lokasi		Sumber Dana	Prioritas		Target	Pagu Indikatif	
						Semula	Menjadi	RKPD 2022	APBD 2022	RKPD 2022 Perubahan				Nasional				Daerah
2 22 02 1.01	<b>Pengelolaan Kebudayaan yang Masyarakat Pelakunya Lintas Daerah Kabupaten/Kota dalam 1 (satu) Daerah Provinsi</b>	Persentase peningkatan jumlah Sumber Daya Manusia kebudayaan yang dibina	persen		persen		57.5 persen	1,900,000,000	2,150,000,000	2,163,460,500					57.5 persen	2,200,000,000		
2 22 02 1.01 01	Pelindungan, Pengembangan, Pemanfaatan Objek Pemajuan Kebudayaan	Jumlah objek pemajuan kebudayaan yang dilindungi, dikembangkan, dan dimanfaatkan					24 objek	1,086,313,500	966,245,000	966,245,000	Kota Bandar Lampung, Tanjungkarang Pusat, Palapa	DAK Non Fisik - BOP Museum dan Taman Budaya - Taman Budaya	Revolusi Mental dan Pembangunan Kebudayaan	5. Kehidupan Masyarakat yang Religius, Aman dan Berbudaya	SDM Kebudayaan	24 objek	1,186,313,500	Dinas Pendidikan Dan Kebudayaan
2 22 02 1.01 02	Pembinaan Sumber Daya Manusia, Lembaga, dan Pranata Kebudayaan	Jumlah peserta pembinaan sumber daya manusia, lembaga, dan pranata kebudayaan					200 orang	662,198,500	1,029,566,000	1,043,026,500	Kota Bandar Lampung, Tanjungkarang Pusat, Palapa	PENDAPATAN ASLI DAERAH (PAD) DAK Non Fisik - BOP Museum dan Taman Budaya - Taman Budaya	Revolusi Mental dan Pembangunan Kebudayaan	5. Kehidupan Masyarakat yang Religius, Aman dan Berbudaya	SDM Kebudayaan	200 orang	762,198,500	Dinas Pendidikan Dan Kebudayaan
2 22 02 1.01 03	Penyediaan dan pemeliharaan sarana dan prasarana taman budaya	Jumlah sarana dan prasarana taman budaya yang disediakan dan dipelihara					2 unit	151,488,000	154,189,000	154,189,000	Kota Bandar Lampung, Tanjungkarang Pusat, Palapa	DAK Non Fisik - BOP Museum dan Taman Budaya - Taman Budaya	Revolusi Mental dan Pembangunan Kebudayaan	5. Kehidupan Masyarakat yang Religius, Aman dan Berbudaya	SDM Kebudayaan	2 unit	251,488,000	Dinas Pendidikan Dan Kebudayaan
2 22 03	<b>PROGRAM PENGEMBANGAN KESENIAN TRADISIONAL</b>	Persentase Peningkatan Jumlah SDM kesenian tradisional yang mendapatkan pendidikan	persen		persen		33.33 persen	1,415,000,000	1,415,000,000	1,415,000,000					33.33 persen	1,515,000,000		
2 22 03 1.01	<b>Pembinaan Kesenian yang Masyarakat Pelakunya Lintas Daerah Kabupaten/Kota</b>	Persentase Peningkatan Jumlah SDM kesenian tradisional yang mendapatkan pendidikan	persen		persen		33.33 persen	1,415,000,000	1,415,000,000	1,415,000,000					33.33 persen	1,515,000,000		
2 22 03 1.01 01	Peningkatan Pendidikan dan Pelatihan Sumber Daya Manusia Kesenian Tradisional	Jumlah sumber daya manusia kesenian tradisional yang mendapatkan pendidikan dan pelatihan (ditingkatkan kompetensinya)					2250 orang	1,415,000,000	1,415,000,000	1,415,000,000	Kota Bandar Lampung, Telukbetung Utara, Sumur Batu	PENDAPATAN ASLI DAERAH (PAD)	Revolusi Mental dan Pembangunan Kebudayaan	5. Kehidupan Masyarakat yang Religius, Aman dan Berbudaya	Masyarakat Seni	2250 orang	1,515,000,000	Dinas Pendidikan Dan Kebudayaan
2 22 04	<b>PROGRAM PEMBINAAN SEJARAH</b>	Persentase Warisan Seni Dan Budaya Yang Tersertifikasi Nasional (WBTB)	persen		persen		72.5 persen	400,000,000	400,000,000	400,000,000					72.5 persen	500,000,000		

**Rancangan Perubahan Rencana Kerja Pemerintah Daerah (RKPD)  
Provinsi Lampung  
Tahun 2022**

Kode	Urusan/ Bidang Urusan/ Program/ Kegiatan/ Sub Kegiatan	Indikator Program/ Kegiatan/ Sub Kegiatan	Target Akhir Periode RPJMD	Realisasi Capaian RKPD Tahun 2020	Prakiraan Capaian Target RKPD Tahun 2021	Capaian Kinerja dan Kerangka Pendanaan						Kelompok Sasaran	Prakiraan Maju Rencana Tahun 2023		Perangkat Daerah Penanggung Jawab			
						Target 2022		Pagu Indikatif			Lokasi		Sumber Dana	Prioritas		Target	Pagu Indikatif	
						Semula	Menjadi	RKPD 2022	APBD 2022	RKPD 2022 Perubahan				Nasional				Daerah
2 22 04 1.01	<b>Pembinaan Sejarah Lokal Provinsi</b>	Persentase Warisan Seni dan Budaya yang Tersertifikasi Nasional (WBTB)	persen		persen		72.5 persen	400,000,000	400,000,000	400,000,000								
2 22 04 1.01 01	Pemberdayaan Sumber Daya Manusia dan Lembaga Sejarah Lokal Provinsi	Jumlah sumber daya manusia dan lembaga sejarah lokal provinsi yang diberdayakan					150 orang	400,000,000	400,000,000	400,000,000	Kota Bandar Lampung, Telukbetung Utara, Sumur Batu	PENDAPATAN ASLI DAERAH (PAD)	Revolusi Mental dan Pembangunan Kebudayaan	5. Kehidupan Masyarakat yang Religius, Aman dan Berbudaya	Warisan Seni dan Budaya	150 orang	500,000,000	Dinas Pendidikan Dan Kebudayaan
2 22 05	<b>PROGRAM PELESTARIAN DAN PENGELOLAAN CAGAR BUDAYA</b>	Persentase Cagar Budaya yang teregistrasi nasional	persen		persen		79.04 persen	350,000,000	350,000,000	350,000,000								
2 22 05 1.02	<b>Pengelolaan Cagar Budaya Peringkat Provinsi</b>	Persentase Cagar Budaya yang teregistrasi nasional	persen		persen		79.04 persen	350,000,000	350,000,000	350,000,000								
2 22 05 1.02 04	Pembinaan dan Peningkatan Kapasitas Tenaga Pelestari Cagar Budaya	Jumlah tenaga pelestari cagar budaya yang dibina dan ditingkatkan kapasitasnya					90 orang	350,000,000	350,000,000	350,000,000	Kota Bandar Lampung, Telukbetung Utara, Sumur Batu	PENDAPATAN ASLI DAERAH (PAD)	Revolusi Mental dan Pembangunan Kebudayaan	5. Kehidupan Masyarakat yang Religius, Aman dan Berbudaya	Cagar Budaya	90 orang	450,000,000	Dinas Pendidikan Dan Kebudayaan
2 22 06	<b>PROGRAM PENGELOLAAN PERMUSEUMAN</b>	Persentase Jumlah Koleksi Cagar Budaya Museum yang dirawat	persen		persen		33.66 persen	3,400,000,000	3,800,000,000	3,822,974,600								
2 22 06 1.01	<b>Pengelolaan Museum Provinsi</b>	Persentase Jumlah Koleksi Cagar Budaya Museum yang dirawat	persen		persen		33.66 persen	3,400,000,000	3,800,000,000	3,822,974,600								
2 22 06 1.01 01	Pelindungan, Pengembangan, dan Pemanfaatan Koleksi Secara Terpadu	Jumlah koleksi Museum yang dilakukan pelindungan, pengembangan, dan pemanfaatan					500 unit	945,830,500	1,067,671,500	1,067,671,500	Kota Bandar Lampung, Rajabasa, Gedong Meneng Kab. Pesawaran, Gedong Tataan, Sukaraja	DAK Non Fisik - BOP Museum dan Taman Budaya - Museum	Revolusi Mental dan Pembangunan Kebudayaan	5. Kehidupan Masyarakat yang Religius, Aman dan Berbudaya	Koleksi Cagar Budaya Museum	500 unit	995,830,500	Dinas Pendidikan Dan Kebudayaan
2 22 06 1.01 03	Peningkatan Pelayanan dan Akses Masyarakat terhadap Museum	Jumlah pelayanan dan akses masyarakat terhadap Museum					6 unit	2,039,460,100	2,239,873,600	2,262,848,200	Kota Bandar Lampung, Rajabasa, Gedong Meneng Kab. Pesawaran, Gedong Tataan, Sukaraja	PENDAPATAN ASLI DAERAH (PAD) DAK Non Fisik - BOP Museum dan Taman Budaya - Museum	Revolusi Mental dan Pembangunan Kebudayaan	5. Kehidupan Masyarakat yang Religius, Aman dan Berbudaya	Koleksi Cagar Budaya Museum	6 unit	2,139,460,100	Dinas Pendidikan Dan Kebudayaan



**Rancangan Perubahan Rencana Kerja Pemerintah Daerah (RKPD)  
Provinsi Lampung  
Tahun 2022**

Kode	Urusan/ Bidang Urusan/ Program/ Kegiatan/ Sub Kegiatan	Indikator Program/ Kegiatan/ Sub Kegiatan	Target Akhir Periode RPJMD	Realisasi Capaian RKPD Tahun 2020	Prakiraan Capaian Target RKPD Tahun 2021	Capaian Kinerja dan Kerangka Pendanaan							Kelompok Sasaran	Prakiraan Maju Rencana Tahun 2023		Perangkat Daerah Penanggung Jawab		
						Target 2022		Pagu Indikatif			Lokasi	Sumber Dana		Prioritas			Target	Pagu Indikatif
						Semula	Menjadi	RKPD 2022	APBD 2022	RKPD 2022 Perubahan				Nasional	Daerah			
2 22 06 1.01 04	Penyediaan dan Pemeliharaan Sarana dan Prasarana Museum	Jumlah sarana dan prasarana Museum yang tersedia					10 unit	414,709,400	492,454,900	492,454,900	Kota Bandar Lampung, Rajabasa, Gedong Meneng Kab. Pesawaran, Gedong Tataan, Sukaraja	PENDAPATAN ASLI DAERAH (PAD) DAK Non Fisik - BOP Museum dan Taman Budaya - Museum	Revolusi Mental dan Pembangunan Kebudayaan	5. Kehidupan Masyarakat yang Religius, Aman dan Berbudaya	Koleksi Cagar Budaya Museum	10 unit	514,709,400	Dinas Pendidikan Dan Kebudayaan
<b>TOTAL</b>								<b>2,854,362,941,696</b>	<b>1,754,432,386,696</b>	<b>1,738,460,788,513</b>					<b>2,879,937,941,696</b>			

# DINAS KESEHATAN

2



**Rancangan Perubahan Rencana Kerja Pemerintah Daerah (RKPD)  
Provinsi Lampung  
Tahun 2022**

Kode	Urusan/ Bidang Urusan/ Program/ Kegiatan/ Sub Kegiatan	Indikator Program/ Kegiatan/ Sub Kegiatan	Target Akhir Periode RPJMD	Realisasi Capaian RKPD Tahun 2020	Prakiraan Capaian Target RKPD Tahun 2021	Capaian Kinerja dan Kerangka Pendanaan							Kelompok Sasaran	Prakiraan Maju Rencana Tahun 2023		Perangkat Daerah Penanggung Jawab			
						Target 2022		Pagu Indikatif			Lokasi	Sumber Dana		Prioritas			Target	Pagu Indikatif	
						Semula	Menjadi	RKPD 2022	APBD 2022	RKPD 2022 Perubahan				Nasional	Daerah				
<b>1</b>						<b>URUSAN PEMERINTAHAN WAJIB YANG BERKAITAN DENGAN PELAYANAN DASAR</b>													
<b>1</b>	<b>02</b>							<b>290,693,967,475</b>	<b>286,897,863,239</b>	<b>290,745,853,376</b>				<b>297,037,832,659</b>					
<b>1</b>	<b>02</b>	<b>01</b>						<b>69,606,275,516</b>	<b>69,816,813,189</b>	<b>66,751,789,921</b>				<b>71,240,000,000</b>					
<b>1</b>	<b>02</b>	<b>01</b>	1.01					<b>250,000,000</b>	<b>200,000,000</b>	<b>150,000,000</b>				<b>350,000,000</b>					
1	02	01	1.01	01				5 Dokumen	5 Dokumen	150,000,000	125,000,000	75,000,000		PENDAPATAN ASLI DAERAH (PAD)		2. Meningkatkan Kualitas Sumber Daya Manusia	5 Dokumen	200,000,000	Dinas Kesehatan
1	02	01	1.01	07				5 Dokumen	5 Dokumen	100,000,000	75,000,000	75,000,000		PENDAPATAN ASLI DAERAH (PAD)		2. Meningkatkan Kualitas Sumber Daya Manusia	5 Dokumen	150,000,000	Dinas Kesehatan
<b>1</b>	<b>02</b>	<b>01</b>	1.02					<b>44,165,000,000</b>	<b>43,434,945,797</b>	<b>43,579,815,889</b>					<b>44,420,000,000</b>				
1	02	01	1.02	01				415 org/tahun	415 org/tahun	41,550,000,000	40,825,914,697	40,970,784,789		PENDAPATAN ASLI DAERAH (PAD)  Dana Transfer Umum-Dana Alokasi Umum  DAK Fisik- Bidang Kesehatan dan KB- Reguler- Pelayanan Kesehatan Rujukan		2. Meningkatkan Kualitas Sumber Daya Manusia	415 org/tahun	41,650,000,000	Dinas Kesehatan
1	02	01	1.02	03				1 Dokumen	1 Dokumen	2,550,000,000	2,550,000,000	2,550,000,000		PENDAPATAN ASLI DAERAH (PAD)		2. Meningkatkan Kualitas Sumber Daya Manusia	1 Dokumen	2,650,000,000	Dinas Kesehatan
1	02	01	1.02	04				1 Dokumen	1 Dokumen	10,000,000	10,000,000	10,000,000		PENDAPATAN ASLI DAERAH (PAD)		2. Meningkatkan Kualitas Sumber Daya Manusia	1 Dokumen	20,000,000	Dinas Kesehatan
1	02	01	1.02	05				1 Dokumen	1 Dokumen	15,000,000	15,000,000	15,000,000		PENDAPATAN ASLI DAERAH (PAD)		2. Meningkatkan Kualitas Sumber Daya Manusia	1 Dokumen	30,000,000	Dinas Kesehatan

**Rancangan Perubahan Rencana Kerja Pemerintah Daerah (RKPD)  
Provinsi Lampung  
Tahun 2022**

Kode	Urusan/ Bidang Urusan/ Program/ Kegiatan/ Sub Kegiatan	Indikator Program/ Kegiatan/ Sub Kegiatan	Target Akhir Periode RPJMD	Realisasi Capaian RKPD Tahun 2020	Prakiraan Capaian Target RKPD Tahun 2021	Capaian Kinerja dan Kerangka Pendanaan							Kelompok Sasaran	Prakiraan Maju Rencana Tahun 2023		Perangkat Daerah Penanggung Jawab		
						Target 2022		Pagu Indikatif			Lokasi	Sumber Dana		Prioritas			Target	Pagu Indikatif
						Semula	Menjadi	RKPD 2022	APBD 2022	RKPD 2022 Perubahan				Nasional	Daerah			
1 02 01 1.02 06	Pengelolaan dan Penyiapan Bahan Tanggapan Pemeriksaan	Jumlah Dokumen Laporan Bahan Tanggapan dan Pemeriksaan				1 Dokumen	1 Dokumen	20,000,000	14,031,100	14,031,100		PENDAPATAN ASLI DAERAH (PAD)		2. Meningkatkan Kualitas Sumber Daya Manusia	1 Dokumen	30,000,000	Dinas Kesehatan	
1 02 01 1.02 07	Koordinasi dan Penyusunan Laporan Keuangan Bulanan/Triwulanan /Semesteran SKPD	Jumlah Dokumen Keuangan Bulanan/Semesteran				1 Dokumen	1 Dokumen	10,000,000	10,000,000	10,000,000		PENDAPATAN ASLI DAERAH (PAD)		2. Meningkatkan Kualitas Sumber Daya Manusia	1 Dokumen	20,000,000	Dinas Kesehatan	
1 02 01 1.02 08	Penyusunan Pelaporan dan Analisis Prognosis Realisasi Anggaran	Jumlah Dokumen Prognosis Realisasi Anggaran				1 Dokumen	1 Dokumen	10,000,000	10,000,000	10,000,000		PENDAPATAN ASLI DAERAH (PAD)		2. Meningkatkan Kualitas Sumber Daya Manusia	1 Dokumen	20,000,000	Dinas Kesehatan	
<b>1 02 01 1.03</b>	<b>Administrasi Barang Milik Daerah pada Perangkat Daerah</b>							<b>20,000,000</b>	<b>20,000,000</b>	<b>70,000,000</b>						<b>40,000,000</b>		
1 02 01 1.03 05	Rekonsiliasi dan Penyusunan Laporan Barang Milik Daerah pada SKPD	Jumlah Dokumen Rekonsiliasi dan Penyusunan Laporan Barang Milik Daerah pada SKPD				1 Dokumen	1 Dokumen	10,000,000	10,000,000	10,000,000		PENDAPATAN ASLI DAERAH (PAD)		2. Meningkatkan Kualitas Sumber Daya Manusia	1 Dokumen	20,000,000	Dinas Kesehatan	
1 02 01 1.03 06	Penatausahaan Barang Milik Daerah pada SKPD	Jumlah Dokumen Penatausahaan Barang Milik Daerah pada SKPD				1 Dokumen	1 Dokumen	10,000,000	10,000,000	60,000,000		PENDAPATAN ASLI DAERAH (PAD)		2. Meningkatkan Kualitas Sumber Daya Manusia	1 Dokumen	20,000,000	Dinas Kesehatan	
<b>1 02 01 1.05</b>	<b>Administrasi Kepegawaian Perangkat Daerah</b>							<b>75,247,025</b>	<b>48,000,000</b>	<b>48,000,000</b>						<b>130,000,000</b>		
1 02 01 1.05 01	Peningkatan Sarana dan Prasarana Disiplin Pegawai	Jumlah Unit Sarana dan Prasarana Disiplin Pegawai				2 Unit	2 Unit	10,000,000	6,000,000	6,000,000		PENDAPATAN ASLI DAERAH (PAD)		2. Meningkatkan Kualitas Sumber Daya Manusia	2 Unit	20,000,000	Dinas Kesehatan	
1 02 01 1.05 03	Pendataan dan Pengolahan Administrasi Kepegawaian	Jumlah bulan Pendataan dan Pengolahan Administrasi Kepegawaian				12 Bulan	12 Bulan	10,000,000	6,000,000	6,000,000		PENDAPATAN ASLI DAERAH (PAD)		2. Meningkatkan Kualitas Sumber Daya Manusia	12 Bulan	20,000,000	Dinas Kesehatan	
1 02 01 1.05 05	Monitoring, Evaluasi, dan Penilaian Kinerja Pegawai	Jumlah Dokumen Monev dan Kinerja Pegawai				1 Dokumen	1 Dokumen	10,000,000	6,000,000	6,000,000		PENDAPATAN ASLI DAERAH (PAD)		2. Meningkatkan Kualitas Sumber Daya Manusia	1 Dokumen	20,000,000	Dinas Kesehatan	
1 02 01 1.05 09	Pendidikan dan Pelatihan Pegawai Berdasarkan Tugas dan Fungsi	Jumlah Pegawai yang mengikuti Diklat				6 orang	6 orang	35,247,025	20,000,000	20,000,000		PENDAPATAN ASLI DAERAH (PAD)		2. Meningkatkan Kualitas Sumber Daya Manusia	6 orang	50,000,000	Dinas Kesehatan	
1 02 01 1.05 10	Sosialisasi Peraturan Perundang- Undangan	Jumlah Kegiatan Sosialisasi				1 Kegiatan	1 Kegiatan	10,000,000	10,000,000	10,000,000		PENDAPATAN ASLI DAERAH (PAD)		2. Meningkatkan Kualitas Sumber Daya Manusia	1 Kegiatan	20,000,000	Dinas Kesehatan	
<b>1 02 01 1.06</b>	<b>Administrasi Umum Perangkat Daerah</b>							<b>3,755,628,491</b>	<b>2,932,628,492</b>	<b>2,871,340,692</b>						<b>4,150,000,000</b>		

**Rancangan Perubahan Rencana Kerja Pemerintah Daerah (RKPDP)**  
**Provinsi Lampung**  
**Tahun 2022**

Kode	Urusan/ Bidang Urusan/ Program/ Kegiatan/ Sub Kegiatan	Indikator Program/ Kegiatan/ Sub Kegiatan	Target Akhir Periode RPJMD	Realisasi Capaian RKPDP Tahun 2020	Prakiraan Capaian Target RKPDP Tahun 2021	Capaian Kinerja dan Kerangka Pendanaan							Kelompok Sasaran	Prakiraan Maju Rencana Tahun 2023		Perangkat Daerah Penanggung Jawab		
						Target 2022		Pagu Indikatif			Lokasi	Sumber Dana		Prioritas			Target	Pagu Indikatif
						Semula	Menjadi	RKPDP 2022	APBD 2022	RKPDP 2022 Perubahan				Nasional	Daerah			
1 02 01 1.06 01	Penyediaan Komponen Instalasi Listrik/Penerangan Bangunan Kantor	Jumlah Unit Kerja Komponen Instalasi Listrik/Penerangan Bangunan Kantor				5 Unit	5 Unit	120,000,000	100,000,000	100,000,000		PENDAPATAN ASLI DAERAH (PAD)		2. Meningkatkan Kualitas Sumber Daya Manusia	5 Unit	150,000,000	Dinas Kesehatan	
1 02 01 1.06 02	Penyediaan Peralatan dan Perlengkapan Kantor	Jumlah Unit Peralatan dan Perlengkapan Kantor				5 Unit	5 Unit	550,000,000	350,000,000	415,814,100		PENDAPATAN ASLI DAERAH (PAD)		2. Meningkatkan Kualitas Sumber Daya Manusia	5 Unit	600,000,000	Dinas Kesehatan	
1 02 01 1.06 03	Penyediaan Peralatan Rumah Tangga	Jumlah Bulan Penyediaan Peralatan Rumah Tangga				12 Bulan	12 Bulan	150,000,000	100,000,000	100,000,000		PENDAPATAN ASLI DAERAH (PAD)		2. Meningkatkan Kualitas Sumber Daya Manusia	12 Bulan	200,000,000	Dinas Kesehatan	
1 02 01 1.06 04	Penyediaan Bahan Logistik Kantor	Jumlah Kegiatan Penyediaan Bahan Logistik Kantor				1 Kegiatan	1 Kegiatan	450,000,000	300,000,000	281,812,200		PENDAPATAN ASLI DAERAH (PAD)		2. Meningkatkan Kualitas Sumber Daya Manusia	1 Kegiatan	500,000,000	Dinas Kesehatan	
1 02 01 1.06 05	Penyediaan Barang Cetakan dan Penggandaan	Jumlah Bulan Layanan Barang Cetakan dan Penggandaan				12 Bulan	12 Bulan	250,000,000	150,000,000	146,000,000		PENDAPATAN ASLI DAERAH (PAD)		2. Meningkatkan Kualitas Sumber Daya Manusia	12 Bulan	300,000,000	Dinas Kesehatan	
1 02 01 1.06 07	Penyediaan Bahan/Material	Jumlah Unit Bahan / Material				5 Unit	5 Unit	400,000,000	302,000,001	258,685,901		PENDAPATAN ASLI DAERAH (PAD)		2. Meningkatkan Kualitas Sumber Daya Manusia	5 Unit	450,000,000	Dinas Kesehatan	
1 02 01 1.06 08	Fasilitas Kunjungan Tamu	Jumlah Unit Fasilitas Kunjungan Tamu				5 Unit	5 Unit	410,000,000	160,000,000	129,200,000		PENDAPATAN ASLI DAERAH (PAD)		2. Meningkatkan Kualitas Sumber Daya Manusia	5 Unit	450,000,000	Dinas Kesehatan	
1 02 01 1.06 09	Penyelenggaraan Rapat Koordinasi dan Konsultasi SKPD	Jumlah Unit Rapat Koordinasi dan Konsultasi OPD				5 Unit	5 Unit	1,425,628,491	1,470,628,491	1,439,828,491		PENDAPATAN ASLI DAERAH (PAD)		2. Meningkatkan Kualitas Sumber Daya Manusia	5 Unit	1,500,000,000	Dinas Kesehatan	
<b>1 02 01 1.07</b>	<b>Pengadaan Barang Milik Daerah Penunjang Urusan Pemerintah Daerah</b>							<b>775,000,000</b>	<b>999,102,000</b>	<b>999,102,000</b>						<b>950,000,000</b>		
1 02 01 1.07 05	Pengadaan Mebel	Jumlah Unit Mebel yang tersedia				5 Unit Kerja	5 Unit Kerja	150,000,000	100,000,000	100,000,000		DAK Fisik- Bidang Kesehatan dan KB- Reguler-KB		2. Meningkatkan Kualitas Sumber Daya Manusia	5 Unit Kerja	200,000,000	Dinas Kesehatan	
1 02 01 1.07 06	Pengadaan Peralatan dan Mesin Lainnya	Jumlah Unit Pengadaan Peralatan dan Mesin Lainnya				5 Unit Kerja	5 Unit Kerja	215,000,000	100,000,000	100,000,000		PENDAPATAN ASLI DAERAH (PAD) DAK Fisik- Bidang Kesehatan dan KB- Reguler-KB		2. Meningkatkan Kualitas Sumber Daya Manusia	5 Unit Kerja	250,000,000	Dinas Kesehatan	
1 02 01 1.07 09	Pengadaan Gedung Kantor atau Bangunan Lainnya	Jumlah Unit Gedung Kantor atau Bangunan Lainnya				5 Unit Kerja	5 Unit Kerja	200,000,000	180,000,000	180,000,000		PENDAPATAN ASLI DAERAH (PAD)		2. Meningkatkan Kualitas Sumber Daya Manusia	5 Unit Kerja	250,000,000	Dinas Kesehatan	

**Rancangan Perubahan Rencana Kerja Pemerintah Daerah (RKPD)  
Provinsi Lampung  
Tahun 2022**

Kode	Urusan/ Bidang Urusan/ Program/ Kegiatan/ Sub Kegiatan	Indikator Program/ Kegiatan/ Sub Kegiatan	Target Akhir Periode RPJMD	Realisasi Capaian RKPD Tahun 2020	Prakiraan Capaian Target RKPD Tahun 2021	Capaian Kinerja dan Kerangka Pendanaan							Kelompok Sasaran	Prakiraan Maju Rencana Tahun 2023		Perangkat Daerah Penanggung Jawab		
						Target 2022		Pagu Indikatif			Lokasi	Sumber Dana		Prioritas			Target	Pagu Indikatif
						Semula	Menjadi	RKPD 2022	APBD 2022	RKPD 2022 Perubahan				Nasional	Daerah			
1 02 01 1.07 10	Pengadaan Sarana dan Prasarana Gedung Kantor atau Bangunan Lainnya	Jumlah Unit Sarana dan Prasarana Gedung Kantor atau Bangunan Lainnya				5 Unit Kerja	5 Unit Kerja	210,000,000	619,102,000	619,102,000		PENDAPATAN ASLI DAERAH (PAD)	2. Meningkatkan Kualitas Sumber Daya Manusia	5 Unit Kerja	250,000,000	Dinas Kesehatan		
<b>1 02 01 1.08</b>	<b>Penyediaan Jasa Penunjang Urusan Pemerintahan Daerah</b>							<b>11,175,000,000</b>	<b>11,029,266,900</b>	<b>10,635,622,540</b>					<b>11,300,000,000</b>			
1 02 01 1.08 02	Penyediaan Jasa Komunikasi, Sumber Daya Air dan Listrik	Jumlah Bulan Penyediaan Jasa Komunikasi, Sumber Daya Air dan Listrik				12 Bulan	12 Bulan	2,675,000,000	2,415,866,900	2,445,422,540		PENDAPATAN ASLI DAERAH (PAD)	2. Meningkatkan Kualitas Sumber Daya Manusia	12 Bulan	2,700,000,000	Dinas Kesehatan		
1 02 01 1.08 04	Penyediaan Jasa Pelayanan Umum Kantor	Jumlah Bulan Penyediaan Jasa Pelayanan Umum Kantor				12 Bulan	12 Bulan	8,500,000,000	8,613,400,000	8,190,200,000		PENDAPATAN ASLI DAERAH (PAD)	2. Meningkatkan Kualitas Sumber Daya Manusia	12 Bulan	8,600,000,000	Dinas Kesehatan		
<b>1 02 01 1.09</b>	<b>Pemeliharaan Barang Milik Daerah Penunjang Urusan Pemerintahan Daerah</b>							<b>3,750,000,000</b>	<b>2,828,100,000</b>	<b>2,903,077,800</b>					<b>4,100,000,000</b>			
1 02 01 1.09 02	Penyediaan Jasa Pemeliharaan, Biaya Pemeliharaan, Pajak dan Perizinan Kendaraan Dinas Operasional atau Lapangan	Jumlah Bulan Jasa Pemeliharaan, Biaya Pemeliharaan, Pajak dan Perizinan Kendaraan Dinas Operasional atau Lapangan				12 Bulan	12 Bulan	1,600,000,000	1,566,330,000	1,566,330,000		PENDAPATAN ASLI DAERAH (PAD)	2. Meningkatkan Kualitas Sumber Daya Manusia	12 Bulan	1,700,000,000	Dinas Kesehatan		
1 02 01 1.09 07	Pemeliharaan Aset Tetap Lainnya	Jumlah Unit Aset Tetap Lainnya yang terpelihara				5 Unit	5 Unit	150,000,000	50,000,000	74,977,800		PENDAPATAN ASLI DAERAH (PAD)	2. Meningkatkan Kualitas Sumber Daya Manusia	5 Unit	200,000,000	Dinas Kesehatan		
1 02 01 1.09 09	Pemeliharaan/Rehabilitasi Gedung Kantor dan Bangunan Lainnya	Jumlah Unit Gedung Kantor dan Bangunan Lainnya yang terpelihara				5 Unit	5 Unit	1,000,000,000	1,021,776,750	1,071,776,750		DAK Fisik-Bidang Kesehatan dan KB-Reguler-Pelayanan Kesehatan Rujukan	2. Meningkatkan Kualitas Sumber Daya Manusia	5 Unit	1,100,000,000	Dinas Kesehatan		
1 02 01 1.09 10	Pemeliharaan/Rehabilitasi Sarana dan Prasarana Gedung Kantor atau Bangunan Lainnya	Jumlah Unit Sarana dan Prasarana Gedung Kantor dan Bangunan Lainnya yang terpelihara				5 Unit	5 Unit	1,000,000,000	189,993,250	189,993,250		DAK Fisik-Bidang Kesehatan dan KB-Reguler-Pelayanan Kesehatan Rujukan	2. Meningkatkan Kualitas Sumber Daya Manusia	5 Unit	1,100,000,000	Dinas Kesehatan		
<b>1 02 01 1.10</b>	<b>Peningkatan Pelayanan BLUD</b>							<b>5,640,400,000</b>	<b>8,324,770,000</b>	<b>5,494,831,000</b>					<b>5,800,000,000</b>			

**Rancangan Perubahan Rencana Kerja Pemerintah Daerah (RKPD)  
Provinsi Lampung  
Tahun 2022**

Kode	Urusan/ Bidang Urusan/ Program/ Kegiatan/ Sub Kegiatan	Indikator Program/ Kegiatan/ Sub Kegiatan	Target Akhir Periode RPJMD	Realisasi Capaian RKPD Tahun 2020	Prakiraan Capaian Target RKPD Tahun 2021	Capaian Kinerja dan Kerangka Pendanaan								Kelompok Sasaran	Prakiraan Maju Rencana Tahun 2023		Perangkat Daerah Penanggung Jawab	
						Target 2022		Pagu Indikatif			Lokasi	Sumber Dana	Prioritas		Target	Pagu Indikatif		
						Semula	Menjadi	RKPD 2022	APBD 2022	RKPD 2022 Perubahan			Nasional					Daerah
1 02 01 1.10 01	Pelayanan dan Penunjang Pelayanan BLUD	Jumlah Dokumen Pelayanan dan Penunjang Pelayanan BLUD				1 Dokumen Layanan	1 Dokumen Layanan	5,640,400,000	8,324,770,000	5,494,831,000		Pendapatan dari BLUD		2. Meningkatkan Kualitas Sumber Daya Manusia	1 Dokumen Layanan	5,800,000,000	Dinas Kesehatan	
1 02 02	<b>PROGRAM PEMENUHAN UPAYA KESEHATAN PERORANGAN DAN UPAYA KESEHATAN MASYARAKAT</b>							<b>217,459,542,459</b>	<b>213,884,050,050</b>	<b>220,277,063,455</b>						<b>221,697,832,659</b>		
1 02 02 1.01	<b>Penyediaan Fasilitas Pelayanan, Sarana, Prasarana dan Alat Kesehatan untuk UKP Rujukan, UKM dan UKM Rujukan Tingkat Daerah Provinsi</b>							<b>30,318,780,000</b>	<b>33,821,404,000</b>	<b>33,821,404,000</b>						<b>31,650,000,000</b>		
1 02 02 1.01 03	Pengembangan Rumah Sakit	Jumlah Unit Pengembangan Rumah Sakit				1 Unit	1 Unit	2,200,000,000	535,000,000	535,000,000		DAK Fisik-Bidang Kesehatan dan KB-Reguler-Pelayanan Kesehatan Rujukan		2. Meningkatkan Kualitas Sumber Daya Manusia	1 Unit	2,300,000,000	Dinas Kesehatan	
1 02 02 1.01 04	Pengembangan Fasilitas Kesehatan Lainnya	Jumlah Layanan Pengembangan Fasilitas Kesehatan Lainnya				4 Layanan	4 Layanan	3,200,000,000	10,719,592,000	10,719,592,000		DAK Fisik-Bidang Kesehatan dan KB-Reguler-KB		2. Meningkatkan Kualitas Sumber Daya Manusia	4 Layanan	3,300,000,000	Dinas Kesehatan	
1 02 02 1.01 06	Pengembangan Pendekatan Pelayanan Kesehatan di DTPK (Pelayanan Kesehatan Bergerak, Gugus Pulau, Pelayanan Kesehatan Berbasis Telemedicine, dll)	Jumlah Pelayanan Kesehatan di DTPK (Pelayanan Kesehatan Bergerak, Gugus Pulau, Pelayanan Kesehatan Berbasis telemedicine, dll)				2 Layanan	2 Layanan	100,000,000	50,000,000	50,000,000		DAK Fisik-Bidang Kesehatan dan KB-Reguler-Pelayanan Kesehatan Rujukan		2. Meningkatkan Kualitas Sumber Daya Manusia	2 Layanan	150,000,000	Dinas Kesehatan	
1 02 02 1.01 08	Rehabilitasi dan Pemeliharaan Fasilitas Kesehatan Lainnya	Jumlah Unit Fasilitas Kesehatan lainnya yang di Rehabilitasi dan Pemeliharaan Fasilitas Kesehatan lainnya				1 Unit	1 Unit	25,000,000	20,000,000	20,000,000		DAK Fisik-Bidang Kesehatan dan KB-Reguler-KB		2. Meningkatkan Kualitas Sumber Daya Manusia	1 Unit	50,000,000	Dinas Kesehatan	

**Rancangan Perubahan Rencana Kerja Pemerintah Daerah (RKPD)  
Provinsi Lampung  
Tahun 2022**

Kode	Urusan/ Bidang Urusan/ Program/ Kegiatan/ Sub Kegiatan	Indikator Program/ Kegiatan/ Sub Kegiatan	Target Akhir Periode RPJMD	Realisasi Capaian RKPD Tahun 2020	Prakiraan Capaian Target RKPD Tahun 2021	Capaian Kinerja dan Kerangka Pendanaan							Kelompok Sasaran	Prakiraan Maju Rencana Tahun 2023		Perangkat Daerah Penanggung Jawab		
						Target 2022		Pagu Indikatif			Lokasi	Sumber Dana		Prioritas			Target	Pagu Indikatif
						Semula	Menjadi	RKPD 2022	APBD 2022	RKPD 2022 Perubahan				Nasional	Daerah			
1.02.02.1.01.09	Rehabilitasi dan Pemeliharaan Rumah Sakit	Jumlah Rumah Sakit yang di Rehabilitasi dan Pemeliharaan RS				1 Unit Kerja	1 Unit Kerja	200,000,000	100,000,000	100,000,000		DAK Fisik-Bidang Kesehatan dan KB-Reguler-Pelayanan Kesehatan Rujukan	2. Meningkatkan Kualitas Sumber Daya Manusia	1 Unit Kerja	250,000,000	Dinas Kesehatan		
1.02.02.1.01.10	Pengadaan Alat Kesehatan/Alat Penunjang Medik Fasilitas Layanan Kesehatan	Jumlah Unit Pengadaan Alat Kesehatan/Alat Penunjang Medik Fasilitas Layanan Kesehatan				4 unit	4 unit	21,400,000,000	6,400,000,000	6,400,000,000		PENDAPATAN ASLI DAERAH (PAD) DAK Fisik-Bidang Kesehatan dan KB-Reguler-Pelayanan Kesehatan Rujukan Dana Insentif Daerah	2. Meningkatkan Kualitas Sumber Daya Manusia	4 unit	22,000,000,000	Dinas Kesehatan		
1.02.02.1.01.14	Pengadaan Bahan Habis Pakai Lainnya (Sprei, Handuk dan Habis Pakai Lainnya)	Jumlah Layanan Pengadaan Bahan Habis Pakai Lainnya (Sprei, Handuk dan Habis Pakai Lainnya)				4 Layanan	4 Layanan	300,000,000	200,000,000	200,000,000		Dana Insentif Daerah	2. Meningkatkan Kualitas Sumber Daya Manusia	4 Layanan	350,000,000	Dinas Kesehatan		
1.02.02.1.01.15	Pengadaan dan Pemeliharaan Alat-alat Kesehatan/Peralatan Laboratorium Kesehatan	Jumlah Unit Pemeliharaan Alat-Alat Kesehatan/Peralatan Laboratorium Kesehatan				1 Unit	1 Unit	150,000,000	20,000,000	20,000,000		DAK Fisik-Bidang Kesehatan dan KB-Reguler-KB	2. Meningkatkan Kualitas Sumber Daya Manusia	1 Unit	200,000,000	Dinas Kesehatan		
1.02.02.1.01.16	Pengadaan Barang Penunjang Operasional Rumah Sakit	Jumlah Unit Barang Penunjang Operasional Rumah Sakit				1 Unit	1 Unit	200,000,000	100,000,000	100,000,000		DAK Fisik-Bidang Kesehatan dan KB-Reguler-Pelayanan Kesehatan Rujukan	2. Meningkatkan Kualitas Sumber Daya Manusia	1 Unit	250,000,000	Dinas Kesehatan		
1.02.02.1.01.17	Pemeliharaan Alat Kesehatan/Alat Penunjang Medik Fasilitas Layanan Kesehatan	Jumlah Unit Alat Kesehatan/Alat Penunjang Medik Fasilitas Layanan Kesehatan yang Terpelihara				3 Unit	3 Unit	618,500,000	300,000,000	300,000,000		DAK Fisik-Bidang Kesehatan dan KB-Reguler-KB	2. Meningkatkan Kualitas Sumber Daya Manusia	3 Unit	650,000,000	Dinas Kesehatan		
1.02.02.1.01.18	Pemeliharaan Sarana Fasilitas Layanan Kesehatan	Jumlah Unit Sarana Fasilitas Layanan Kesehatan yang terpelihara				1 Unit	1 Unit	75,000,000	20,000,000	20,000,000		DAK Fisik-Bidang Kesehatan dan KB-Reguler-KB	2. Meningkatkan Kualitas Sumber Daya Manusia	1 Unit	100,000,000	Dinas Kesehatan		



**Rancangan Perubahan Rencana Kerja Pemerintah Daerah (RKPD)  
Provinsi Lampung  
Tahun 2022**

Kode	Urusan/ Bidang Urusan/ Program/ Kegiatan/ Sub Kegiatan	Indikator Program/ Kegiatan/ Sub Kegiatan	Target Akhir Periode RPJMD	Realisasi Capaian RKPD Tahun 2020	Prakiraan Capaian Target RKPD Tahun 2021	Capaian Kinerja dan Kerangka Pendanaan							Kelompok Sasaran	Prakiraan Maju Rencana Tahun 2023		Perangkat Daerah Penanggung Jawab		
						Target 2022		Pagu Indikatif			Lokasi	Sumber Dana		Prioritas			Target	Pagu Indikatif
						Semula	Menjadi	RKPD 2022	APBD 2022	RKPD 2022 Perubahan				Nasional	Daerah			
1 02 02 1.01 19	Pemeliharaan Prasarana Fasilitas Layanan Kesehatan	Jumlah Unit Pemeliharaan Prasarana Fasilitas Layanan Kesehatan yang Terpelihara				1 Unit	1 Unit	25,000,000	20,000,000	20,000,000		DAK Fisik-Bidang Kesehatan dan KB-Reguler-KB	2. Meningkatkan Kualitas Sumber Daya Manusia	1 Unit	50,000,000	Dinas Kesehatan		
1 02 02 1.01 20	Penyediaan Telemedicine di Fasilitas Pelayanan Kesehatan	Jumlah alat Telemedicine di Fasilitas Pelayanan Kesehatan				1 Unit	1 Unit	250,000,000	50,000,000	50,000,000		Dana Insentif Daerah	2. Meningkatkan Kualitas Sumber Daya Manusia	1 Unit	300,000,000	Dinas Kesehatan		
1 02 02 1.01 21	Distribusi Alat Kesehatan, Obat, Vaksin, Makanan dan Minuman serta Fasilitas Kesehatan Lainnya	Jumlah Kegiatan Distribusi Alat Kesehatan, Obat, Vaksin, Makanan dan Minuman serta Fasilitas Kesehatan Lainnya				2 Kegiatan	2 Kegiatan	569,530,000	270,441,000	270,441,000		DAK Fisik-Bidang Kesehatan dan KB-Reguler-KB DAK Non Fisik - BOKKB - BOK	2. Meningkatkan Kualitas Sumber Daya Manusia	2 Kegiatan	600,000,000	Dinas Kesehatan		
1 02 02 1.01 22	Pengadaan Obat, Vaksin, Makanan dan Minuman serta Fasilitas Kesehatan Lainnya	Persentase Ketersediaan Obat, Vaksin, Makanan dan Minuman serta Fasilitas Kesehatan Lainnya				90 %	90 %	1,005,750,000	15,016,371,000	15,016,371,000		PENDAPATAN ASLI DAERAH (PAD)	2. Meningkatkan Kualitas Sumber Daya Manusia	90 %	1,100,000,000	Dinas Kesehatan		
1 02 02 1.02	<b>Penyediaan Layanan Kesehatan untuk UKP Rujukan, UKM dan UKM Rujukan Tingkat Daerah Provinsi</b>							<b>185,212,891,459</b>	<b>179,302,646,050</b>	<b>185,655,659,455</b>					<b>187,897,832,659</b>			
1 02 02 1.02 01	Pengelolaan Pelayanan Kesehatan bagi Penduduk Terdampak Krisis Kesehatan Akibat Bencana dan/atau Berpotensi Bencana	Persentase Pelayanan Kesehatan bagi Penduduk Terdampak Krisis Kesehatan Akibat Bencana dan/atau Berpotensi Bencana				100 %	100 %	1,931,657,000	300,000,000	379,040,000		PENDAPATAN ASLI DAERAH (PAD) Dana Insentif Daerah	2. Meningkatkan Kualitas Sumber Daya Manusia	100 %	2,000,000,000	Dinas Kesehatan		
1 02 02 1.02 02	Pengelolaan Pelayanan Kesehatan bagi Penduduk pada Kondisi Kejadian Luar Biasa (KLB)	Persentase Pelayanan Kesehatan bagi Penduduk pada Kondisi Kejadian Luar Biasa (KLB)				100 %	100 %	4,100,000,000	1,694,942,800	1,719,942,800		PENDAPATAN ASLI DAERAH (PAD) Dana Insentif Daerah	2. Meningkatkan Kualitas Sumber Daya Manusia	100 %	4,200,000,000	Dinas Kesehatan		
1 02 02 1.02 03	Pengelolaan Pelayanan Kesehatan Ibu dan Anak	Jumlah Kab/Kota yang melaksanakan Pelayanan Kesehatan Ibu dan Anak				15 Kab/Kota	15 Kab/Kota	1,600,000,000	750,000,000	1,144,912,968		PENDAPATAN ASLI DAERAH (PAD) DAK Fisik-Bidang Kesehatan dan KB-Reguler-KB	2. Meningkatkan Kualitas Sumber Daya Manusia	15 Kab/Kota	1,700,000,000	Dinas Kesehatan		

**Rancangan Perubahan Rencana Kerja Pemerintah Daerah (RKPD)  
Provinsi Lampung  
Tahun 2022**

Kode	Urusan/ Bidang Urusan/ Program/ Kegiatan/ Sub Kegiatan	Indikator Program/ Kegiatan/ Sub Kegiatan	Target Akhir Periode RPJMD	Realisasi Capaian RKPD Tahun 2020	Prakiraan Capaian Target RKPD Tahun 2021	Capaian Kinerja dan Kerangka Pendanaan							Kelompok Sasaran	Prakiraan Maju Rencana Tahun 2023		Perangkat Daerah Penanggung Jawab		
						Target 2022		Pagu Indikatif			Lokasi	Sumber Dana		Prioritas			Target	Pagu Indikatif
						Semula	Menjadi	RKPD 2022	APBD 2022	RKPD 2022 Perubahan				Nasional	Daerah			
1.02.02.1.02.04	Pengelolaan Pelayanan Kesehatan Usia Produktif	Jumlah Kab/Kota yang melaksanakan Pelayanan Kesehatan Usia Produktif				15 Kab/Kota	15 Kab/Kota	50,000,000	20,000,000	20,000,000		DAK Fisik-Bidang Kesehatan dan KB-Reguler-Pelayanan Kesehatan Rujukan	2. Meningkatkan Kualitas Sumber Daya Manusia 2. Meningkatkan Kualitas Sumber Daya Manusia	15 Kab/Kota	100,000,000	Dinas Kesehatan		
1.02.02.1.02.05	Pengelolaan Pelayanan Kesehatan Usia Lanjut	Jumlah Kab/Kota yang melaksanakan Pelayanan Kesehatan Usia Lanjut				15 Kab/Kota	15 Kab/Kota	50,000,000	20,000,000	20,000,000		DAK Fisik-Bidang Kesehatan dan KB-Reguler-Pelayanan Kesehatan Rujukan DAK Fisik-Bidang Kesehatan dan KB-Reguler-KB	2. Meningkatkan Kualitas Sumber Daya Manusia	15 Kab/Kota	100,000,000	Dinas Kesehatan		
1.02.02.1.02.06	Pengelolaan Pelayanan Kesehatan Gizi Masyarakat	Jumlah Kab/Kota yang melaksanakan Pelayanan Kesehatan Gizi Masyarakat				15 Kab/Kota	15 Kab/Kota	5,300,000,000	9,266,190,000	9,266,190,000		PENDAPATAN ASLI DAERAH (PAD) DAK Fisik-Bidang Kesehatan dan KB-Reguler-Pelayanan Kesehatan Rujukan DAK Fisik-Bidang Kesehatan dan KB-Penugasan-Penguatan Intervensi Stunting DAK Non Fisik - BOKKB - BOK	2. Meningkatkan Kualitas Sumber Daya Manusia	15 Kab/Kota	5,400,000,000	Dinas Kesehatan		
1.02.02.1.02.07	Pengelolaan Pelayanan Kesehatan Kerja dan Olahraga	Jumlah Layanan Pengelolaan Pelayanan Kesehatan Kerja dan Olahraga				2 Layanan	2 Layanan	500,000,000	233,000,000	233,000,000		DAK Non Fisik - BOKKB - BOK	2. Meningkatkan Kualitas Sumber Daya Manusia	2 Layanan	550,000,000	Dinas Kesehatan		

**Rancangan Perubahan Rencana Kerja Pemerintah Daerah (RKPD)  
Provinsi Lampung  
Tahun 2022**

Kode	Urusan/ Bidang Urusan/ Program/ Kegiatan/ Sub Kegiatan	Indikator Program/ Kegiatan/ Sub Kegiatan	Target Akhir Periode RPJMD	Realisasi Capaian RKPD Tahun 2020	Prakiraan Capaian Target RKPD Tahun 2021	Capaian Kinerja dan Kerangka Pendanaan							Kelompok Sasaran	Prakiraan Maju Rencana Tahun 2023		Perangkat Daerah Penanggung Jawab		
						Target 2022		Pagu Indikatif			Lokasi	Sumber Dana		Prioritas			Target	Pagu Indikatif
						Semula	Menjadi	RKPD 2022	APBD 2022	RKPD 2022 Perubahan				Nasional	Daerah			
1.02.02.1.02.08	Pengelolaan Pelayanan Kesehatan Lingkungan	Jumlah Kegiatan Pengelolaan Pelayanan Kesehatan Lingkungan				4 Kegiatan	4 Kegiatan	1,180,000,000	650,000,000	1,150,000,000		DAK Fisik-Bidang Kesehatan dan KB-Reguler-Pelayanan Kesehatan Rujukan DAK Non Fisik - BOKKB - BOK	2. Meningkatkan Kualitas Sumber Daya Manusia	4 Kegiatan	1,200,000,000	Dinas Kesehatan		
1.02.02.1.02.09	Pengelolaan Pelayanan Promosi Kesehatan	Jumlah Kegiatan Pengelolaan Pelayanan Promosi Kesehatan				1 Kegiatan	1 Kegiatan	1,300,000,000	833,849,200	833,855,500		PENDAPATAN ASLI DAERAH (PAD) DAK Non Fisik - BOKKB - BOK	2. Meningkatkan Kualitas Sumber Daya Manusia	1 Kegiatan	1,350,000,000	Dinas Kesehatan		
1.02.02.1.02.10	Pengelolaan Pelayanan Kesehatan Tradisional, Akupuntur, Asuhan Mandiri dan Tradisional Lainnya	Jumlah Kab/Kota yang melaksanakan Pelayanan Kesehatan Tradisional, Akupuntur, Asuhan Mandiri dan Tradisional Lainnya				15 Kab/Kota	15 Kab/Kota	275,000,000	80,000,000	80,000,000		DAK Fisik-Bidang Kesehatan dan KB-Reguler-KB	2. Meningkatkan Kualitas Sumber Daya Manusia	15 Kab/Kota	300,000,000	Dinas Kesehatan		
1.02.02.1.02.11	Pengelolaan Pelayanan Kesehatan Penyakit Menular dan Tidak Menular	Jumlah Kegiatan Pelayanan Kesehatan Penyakit Menular dan Tidak Menular				14 Kegiatan	14 Kegiatan	3,832,214,800	900,000,000	1,492,400,000		PENDAPATAN ASLI DAERAH (PAD) DAK Fisik-Bidang Kesehatan dan KB-Reguler-Pelayanan Kesehatan Rujukan DAK Non Fisik - BOKKB - BOK	2. Meningkatkan Kualitas Sumber Daya Manusia	14 Kegiatan	4,000,000,000	Dinas Kesehatan		
1.02.02.1.02.12	Pengelolaan Pelayanan Kesehatan Haji	Jumlah Kab/Kota yang melaksanakan Pelayanan Kesehatan Haji				15 Kab/Kota	15 Kab/Kota	50,000,000	20,000,000	20,000,000		DAK Fisik-Bidang Kesehatan dan KB-Reguler-KB	2. Meningkatkan Kualitas Sumber Daya Manusia	15 Kab/Kota	50,000,000	Dinas Kesehatan		
1.02.02.1.02.13	Pengelolaan Pelayanan Kesehatan Orang dengan Masalah Kesehatan Jiwa (ODMK)	Jumlah Kab/Kota yang melaksanakan Pelayanan Kesehatan Orang dengan Masalah Kesehatan Jiwa (ODMK)				15 Kab/Kota	15 Kab/Kota	50,000,000	20,000,000	20,000,000		DAK Fisik-Bidang Kesehatan dan KB-Reguler-KB	2. Meningkatkan Kualitas Sumber Daya Manusia	15 Kab/Kota	100,000,000	Dinas Kesehatan		

**Rancangan Perubahan Rencana Kerja Pemerintah Daerah (RKPD)  
Provinsi Lampung  
Tahun 2022**

Kode	Urusan/ Bidang Urusan/ Program/ Kegiatan/ Sub Kegiatan	Indikator Program/ Kegiatan/ Sub Kegiatan	Target Akhir Periode RPJMD	Realisasi Capaian RKPD Tahun 2020	Prakiraan Capaian Target RKPD Tahun 2021	Capaian Kinerja dan Kerangka Pendanaan							Kelompok Sasaran	Prakiraan Maju Rencana Tahun 2023		Perangkat Daerah Penanggung Jawab		
						Target 2022		Pagu Indikatif			Lokasi	Sumber Dana		Prioritas			Target	Pagu Indikatif
						Semula	Menjadi	RKPD 2022	APBD 2022	RKPD 2022 Perubahan				Nasional	Daerah			
1.02.02.1.02.14	Pengelolaan Pelayanan Kesehatan Orang dengan Kecanduan NAPZA	Jumlah Kegiatan Pengelolaan Pelayanan Kesehatan Orang dengan Kecanduan NAPZA				1 Kegiatan	1 Kegiatan	50,000,000	20,000,000	20,000,000		DAK Fisik-Bidang Kesehatan dan KB-Reguler-KB	2. Meningkatkan Kualitas Sumber Daya Manusia	1 Kegiatan	100,000,000	Dinas Kesehatan		
1.02.02.1.02.15	Pengelolaan Pelayanan Kesehatan Khusus	Jumlah Kab/Kota yang melaksanakan Pelayanan Kesehatan Khusus				15 Kab/Kota	15 Kab/Kota	50,000,000	20,000,000	20,000,000		DAK Fisik-Bidang Kesehatan dan KB-Reguler-KB	2. Meningkatkan Kualitas Sumber Daya Manusia	15 Kab/Kota	100,000,000	Dinas Kesehatan		
1.02.02.1.02.16	Pengelolaan Jaminan Kesehatan Masyarakat	Jumlah Kegiatan Pengelolaan Jaminan Kesehatan Masyarakat				1 Kegiatan	1 Kegiatan	160,192,832,659	160,169,832,659	164,779,389,097		PENDAPATAN ASLI DAERAH (PAD) Pajak Rokok - Pelayanan Kesehatan Pajak Rokok - Pembayaran Iuran JKN	2. Meningkatkan Kualitas Sumber Daya Manusia	1 Kegiatan	161,192,832,659	Dinas Kesehatan		
1.02.02.1.02.17	Pengelolaan Surveilans Kesehatan	Jumlah Kab/Kota yang melaksanakan Pengelolaan Surveilans Kesehatan				15 Kab/Kota	15 Kab/Kota	800,000,000	300,000,000	320,000,000		DAK Fisik-Bidang Kesehatan dan KB-Reguler-KB DAK Non Fisik - BOKKB - BOK	2. Meningkatkan Kualitas Sumber Daya Manusia	15 Kab/Kota	900,000,000	Dinas Kesehatan		
1.02.02.1.02.18	Koordinasi dan Sinkronisasi Penerapan SPM Bidang Kesehatan Lintas Kabupaten/Kota	Jumlah Kegiatan Koordinasi dan Sinkronisasi Penerapan SPM Bidang Kesehatan Lintas Kabupaten/Kota				5 Kegiatan	5 Kegiatan	900,000,000	700,000,000	676,377,699		PENDAPATAN ASLI DAERAH (PAD)	2. Meningkatkan Kualitas Sumber Daya Manusia	5 Kegiatan	1,000,000,000	Dinas Kesehatan		
1.02.02.1.02.19	Pembinaan Pelaksanaan Upaya Pelayanan Kesehatan	Jumlah Kegiatan Pembinaan Pelaksanaan Upaya Pelayanan Kesehatan				5 Kegiatan	5 Kegiatan	500,000,000	507,331,391	560,331,391		PENDAPATAN ASLI DAERAH (PAD)	2. Meningkatkan Kualitas Sumber Daya Manusia	5 Kegiatan	600,000,000	Dinas Kesehatan		
1.02.02.1.02.20	Verifikasi dan Penilaian Kelayakan Puskesmas untuk Registrasi Puskesmas	Jumlah Kegiatan Verifikasi dan Penilaian Kelayakan Puskesmas untuk Registrasi Puskesmas				1 Kegiatan	1 Kegiatan	75,000,000	50,000,000	50,000,000		PENDAPATAN ASLI DAERAH (PAD)	2. Meningkatkan Kualitas Sumber Daya Manusia	1 Kegiatan	100,000,000	Dinas Kesehatan		
1.02.02.1.02.21	Investigasi Lanjutan Kejadian Ikutan Pasca Imunisasi dan Pemberian Obat Massal oleh Kabupaten/Kota	Jumlah Layanan Investigasi Lanjutan Kejadian Ikutan Pasca Imunisasi dan Pemberian Obat Massal oleh Kabupaten/Kota				1 Layanan	1 Layanan	50,000,000	30,000,000	160,000,000		DAK Fisik-Bidang Kesehatan dan KB-Reguler-KB	2. Meningkatkan Kualitas Sumber Daya Manusia	1 Layanan	75,000,000	Dinas Kesehatan		

**Rancangan Perubahan Rencana Kerja Pemerintah Daerah (RKPD)  
Provinsi Lampung  
Tahun 2022**

Kode	Urusan/ Bidang Urusan/ Program/ Kegiatan/ Sub Kegiatan	Indikator Program/ Kegiatan/ Sub Kegiatan	Target Akhir Periode RPJMD	Realisasi Capaian RKPD Tahun 2020	Prakiraan Capaian Target RKPD Tahun 2021	Capaian Kinerja dan Kerangka Pendanaan								Kelompok Sasaran	Prakiraan Maju Rencana Tahun 2023		Perangkat Daerah Penanggung Jawab	
						Target 2022		Pagu Indikatif			Lokasi	Sumber Dana	Prioritas		Target	Pagu Indikatif		
						Semula	Menjadi	RKPD 2022	APBD 2022	RKPD 2022 Perubahan			Nasional					Daerah
1 02 02 1.02 22	Operasional Pelayanan Rumah Sakit	Jumlah RS yang melaksanakan Operasional Pelayanan Rumah Sakit				1 Unit Kerja	1 Unit Kerja	1,500,000,000	2,497,500,000	2,470,220,000		Dana Insentif Daerah		2. Meningkatkan Kualitas Sumber Daya Manusia	1 Unit Kerja	1,600,000,000	Dinas Kesehatan	
1 02 02 1.02 23	Penyediaan dan Pengelolaan Sistem Penanganan Gawat Darurat Terpadu (SPGDT)	Jumlah Bulan Penyediaan dan Pengelolaan Sistem Penanganan Gawat Darurat Terpadu (SPGDT)				12 Bulan	12 Bulan	200,000,000	50,000,000	50,000,000		Dana Insentif Daerah		2. Meningkatkan Kualitas Sumber Daya Manusia	12 Bulan	300,000,000	Dinas Kesehatan	
1 02 02 1.02 24	Pengelolaan Rujukan dan Rujuk Balik	Jumlah Bulan Layanan Rujukan dan Rujuk Balik				12 Bulan	12 Bulan	136,187,000	30,000,000	30,000,000		Dana Insentif Daerah		2. Meningkatkan Kualitas Sumber Daya Manusia	12 Bulan	150,000,000	Dinas Kesehatan	
1 02 02 1.02 25	Pengambilan dan Pengiriman Spesimen Penyakit Potensial KLB ke Lab Rujukan/Nasional	Jumlah Bulan Layanan Pengambilan dan Pengiriman Spesimen Penyakit Potensial KLB ke Lab Rujukan / Nasional				12 Bulan	12 Bulan	60,000,000	20,000,000	20,000,000		Dana Insentif Daerah		2. Meningkatkan Kualitas Sumber Daya Manusia	12 Bulan	100,000,000	Dinas Kesehatan	
1 02 02 1.02 26	Upaya Pengurangan Risiko Krisis Kesehatan	Jumlah Layanan Upaya Pengurangan Risiko Krisis Kesehatan				1 Layanan	1 Layanan	200,000,000	50,000,000	50,000,000		Dana Insentif Daerah		2. Meningkatkan Kualitas Sumber Daya Manusia	1 Layanan	250,000,000	Dinas Kesehatan	
1 02 02 1.02 27	Pendampingan Fasilitas Pelayanan Kesehatan	Jumlah Layanan Pendampingan Fasilitas Pelayanan Kesehatan				2 Layanan	2 Layanan	150,000,000	40,000,000	40,000,000		DAK Fisik-Bidang Kesehatan dan KB-Reguler-Pelayanan Kesehatan Rujukan		2. Meningkatkan Kualitas Sumber Daya Manusia	2 Layanan	200,000,000	Dinas Kesehatan	
1 02 02 1.02 28	Pengelolaan Penelitian Kesehatan	Jumlah Dokumen Pengelolaan Penelitian Kesehatan				5 Dokumen	5 Dokumen	130,000,000	30,000,000	30,000,000		Dana Insentif Daerah		2. Meningkatkan Kualitas Sumber Daya Manusia	5 Dokumen	180,000,000	Dinas Kesehatan	
<b>1 02 02 1.03</b>	<b>Penyelenggaraan Sistem Informasi Kesehatan secara Terintegrasi</b>							<b>600,000,000</b>	<b>260,000,000</b>	<b>300,000,000</b>						<b>700,000,000</b>		
1 02 02 1.03 01	Pengelolaan Data dan Informasi Kesehatan	Jumlah Dokumen Pengelolaan Data dan Informasi Kesehatan				5 Dokumen	5 Dokumen	250,000,000	100,000,000	100,000,000		PENDAPATAN ASLI DAERAH (PAD)		2. Meningkatkan Kualitas Sumber Daya Manusia	5 Dokumen	300,000,000	Dinas Kesehatan	
1 02 02 1.03 02	Pengelolaan Sistem Informasi Kesehatan	Jumlah Layanan Pengelolaan Sistem Informasi Kesehata				5 Dokumen	5 Dokumen	350,000,000	160,000,000	200,000,000		PENDAPATAN ASLI DAERAH (PAD)		2. Meningkatkan Kualitas Sumber Daya Manusia	5 Dokumen	400,000,000	Dinas Kesehatan	
<b>1 02 02 1.04</b>	<b>Penerbitan Izin Rumah Sakit Kelas B dan Fasilitas Pelayanan Kesehatan Tingkat Daerah Provinsi</b>							<b>1,327,871,000</b>	<b>500,000,000</b>	<b>500,000,000</b>						<b>1,450,000,000</b>		

**Rancangan Perubahan Rencana Kerja Pemerintah Daerah (RKPD)  
Provinsi Lampung  
Tahun 2022**

Kode	Urusan/ Bidang Urusan/ Program/ Kegiatan/ Sub Kegiatan	Indikator Program/ Kegiatan/ Sub Kegiatan	Target Akhir Periode RPJMD	Realisasi Capaian RKPD Tahun 2020	Prakiraan Capaian Target RKPD Tahun 2021	Capaian Kinerja dan Kerangka Pendanaan							Kelompok Sasaran	Prakiraan Maju Rencana Tahun 2023		Perangkat Daerah Penanggung Jawab		
						Target 2022		Pagu Indikatif			Lokasi	Sumber Dana		Prioritas			Target	Pagu Indikatif
						Semula	Menjadi	RKPD 2022	APBD 2022	RKPD 2022 Perubahan				Nasional	Daerah			
1 02 02 1.04 01	Pengendalian dan Pengawasan serta Tindak Lanjut Perizinan Rumah Sakit Kelas B dan Fasilitas Pelayanan Kesehatan	Jumlah Kegiatan Pengendalian dan Pengawasan serta Tindak Lanjut Perizinan Rumah Sakit Kelas B dan Fasilitas Pelayanan Kesehatan				1 Kegiatan	1 Kegiatan	240,736,000	100,000,000	100,000,000		DBH CHT		2. Meningkatkan Kualitas Sumber Daya Manusia	1 Kegiatan	300,000,000	Dinas Kesehatan	
1 02 02 1.04 02	Peningkatan Tata Kelola Rumah Sakit	Jumlah Layanan Peningkatan Tata Kelola Rumah Sakit				1 Layanan	1 Layanan	218,135,000	100,000,000	100,000,000		DBH CHT		2. Meningkatkan Kualitas Sumber Daya Manusia	1 Layanan	250,000,000	Dinas Kesehatan	
1 02 02 1.04 03	Peningkatan Mutu Pelayanan Fasilitas Kesehatan	Jumlah Kegiatan Peningkatan Mutu Pelayanan Fasilitas Kesehatan				1 Kegiatan	1 Kegiatan	869,000,000	300,000,000	300,000,000		DAK Fisik-Bidang Kesehatan dan KB-Reguler-Pelayanan Kesehatan Rujukan DAK Non Fisik - BOKKB - BOK		2. Meningkatkan Kualitas Sumber Daya Manusia	1 Kegiatan	900,000,000	Dinas Kesehatan	
1 02 03	<b>PROGRAM PENINGKATAN KAPASITAS SUMBER DAYA MANUSIA KESEHATAN</b>							<b>2,850,000,000</b>	<b>2,597,000,000</b>	<b>3,077,000,000</b>						<b>3,100,000,000</b>		
1 02 03 1.01	<b>Perencanaan Kebutuhan Sumber Daya Manusia Kesehatan untuk UKM dan UKP Provinsi</b>							<b>2,000,000,000</b>	<b>1,947,000,000</b>	<b>2,427,000,000</b>						<b>2,150,000,000</b>		
1 02 03 1.01 01	Pemenuhan Kebutuhan Sumber Daya Manusia Kesehatan	Jumlah Layanan Pemenuhan Kebutuhan Sumber Daya Manusia Kesehatan				1 Layanan	1 Layanan	1,900,000,000	1,877,000,000	2,357,000,000		PENDAPATAN ASLI DAERAH (PAD) Dana Insentif Daerah		2. Meningkatkan Kualitas Sumber Daya Manusia	1 Layanan	2,000,000,000	Dinas Kesehatan	
1 02 03 1.01 02	Distribusi dan Pemerataan Sumber Daya Manusia Kesehatan	Jumlah Layanan Distribusi dan Pemerataan Sumber Daya Manusia Kesehatan				1 Layanan	1 Layanan	100,000,000	70,000,000	70,000,000		PENDAPATAN ASLI DAERAH (PAD)		2. Meningkatkan Kualitas Sumber Daya Manusia	1 Layanan	150,000,000	Dinas Kesehatan	
1 02 03 1.02	<b>Pengembangan Mutu dan Peningkatan Kompetensi Teknis Sumber Daya Manusia Kesehatan Tingkat Daerah Provinsi</b>							<b>850,000,000</b>	<b>650,000,000</b>	<b>650,000,000</b>						<b>950,000,000</b>		

**Rancangan Perubahan Rencana Kerja Pemerintah Daerah (RKPD)  
Provinsi Lampung  
Tahun 2022**

Kode	Urusan/ Bidang Urusan/ Program/ Kegiatan/ Sub Kegiatan	Indikator Program/ Kegiatan/ Sub Kegiatan	Target Akhir Periode RPJMD	Realisasi Capaian RKPD Tahun 2020	Prakiraan Capaian Target RKPD Tahun 2021	Capaian Kinerja dan Kerangka Pendanaan								Kelompok Sasaran	Prakiraan Maju Rencana Tahun 2023		Perangkat Daerah Penanggung Jawab	
						Target 2022		Pagu Indikatif			Lokasi	Sumber Dana	Prioritas		Target	Pagu Indikatif		
						Semula	Menjadi	RKPD 2022	APBD 2022	RKPD 2022 Perubahan			Nasional					Daerah
1 02 03 1.02 01	Peningkatan Kompetensi dan Kualifikasi Sumber Daya Manusia Kesehatan	Jumlah Pelatihan SDM yang Berkompetensi dan Terkualifikasi				1 Layanan	1 Layanan	750,000,000	600,000,000	600,000,000		PENDAPATAN ASLI DAERAH (PAD)	2. Meningkatkan Kualitas Sumber Daya Manusia	1 Layanan	800,000,000	Dinas Kesehatan		
1 02 03 1.02 02	Pembinaan dan Pengawasan Sumber Daya Manusia Kesehatan	Jumlah Layanan Pembinaan dan Pengawasan SDM				1 Layanan	1 Layanan	100,000,000	50,000,000	50,000,000		PENDAPATAN ASLI DAERAH (PAD)	2. Meningkatkan Kualitas Sumber Daya Manusia	1 Layanan	150,000,000	Dinas Kesehatan		
1 02 04	<b>PROGRAM SEDIAAN FARMASI, ALAT KESEHATAN DAN MAKANAN MINUMAN</b>							<b>317,000,000</b>	<b>300,000,000</b>	<b>300,000,000</b>					<b>450,000,000</b>			
1 02 04 1.01	<b>Penerbitan Pengakuan Pedagang Besar Farmasi (PBF) Cabang dan Cabang Penyalur Alat Kesehatan (PAK)</b>							<b>100,000,000</b>	<b>100,000,000</b>	<b>100,000,000</b>					<b>150,000,000</b>			
1 02 04 1.01 01	Pengendalian dan Pengawasan serta Tindak Lanjut Penerbitan Pengakuan PBF Cabang dan Cabang PAK	Jumlah Kegiatan Pengendalian dan Pengawasan serta Tindak Lanjut Penerbitan Pengakuan PBF Cabang dan Cabang PAK				1 Kegiatan	1 Kegiatan	30,000,000	30,000,000	30,000,000		PENDAPATAN ASLI DAERAH (PAD)	2. Meningkatkan Kualitas Sumber Daya Manusia	1 Kegiatan	50,000,000	Dinas Kesehatan		
1 02 04 1.01 02	Penyediaan dan Pengelolaan Data Perizinan Pengakuan PBF Cabang dan Cabang PAK Berbasis Elektronik	Jumlah Bulan Penyediaan dan Pengelolaan Data Perizinan Pengakuan PBF Cabang dan Cabang PAK Berbasis Elektronik				12 Bulan	12 Bulan	70,000,000	70,000,000	70,000,000		PENDAPATAN ASLI DAERAH (PAD)	2. Meningkatkan Kualitas Sumber Daya Manusia	12 Bulan	100,000,000	Dinas Kesehatan		
1 02 04 1.02	<b>Penerbitan Izin Usaha Kecil Obat Tradisional (UKOT)</b>							<b>217,000,000</b>	<b>200,000,000</b>	<b>200,000,000</b>					<b>300,000,000</b>			
1 02 04 1.02 01	Pengendalian dan Pengawasan serta Tindak Lanjut Penerbitan Izin Usaha Kecil Obat Tradisional	Jumlah Kegiatan Pengendalian dan Pengawasan serta Tindak Lanjut Penerbitan Izin Usaha Kecil Obat Tradisional				5 Dokumen	5 Dokumen	117,000,000	100,000,000	100,000,000		PENDAPATAN ASLI DAERAH (PAD)	2. Meningkatkan Kualitas Sumber Daya Manusia	5 Dokumen	150,000,000	Dinas Kesehatan		
1 02 04 1.02 02	Penyediaan dan Pengelolaan Data Perizinan dan Tindak Lanjut Pengawasan Izin UKOT Berbasis Elektronik	Jumlah Bulan Penyediaan dan Pengelolaan Data Perizinan dan Tindak Lanjut Pengawasan Izin UKOT Berbasis Elektronik				5 Dokumen	5 Dokumen	100,000,000	100,000,000	100,000,000		DAK Fisik-Bidang Kesehatan dan KB-Reguler-Pelayanan Kesehatan Rujukan	2. Meningkatkan Kualitas Sumber Daya Manusia	5 Dokumen	150,000,000	Dinas Kesehatan		

**Rancangan Perubahan Rencana Kerja Pemerintah Daerah (RKPD)  
Provinsi Lampung  
Tahun 2022**

Kode	Urusan/ Bidang Urusan/ Program/ Kegiatan/ Sub Kegiatan	Indikator Program/ Kegiatan/ Sub Kegiatan	Target Akhir Periode RPJMD	Realisasi Capaian RKPD Tahun 2020	Prakiraan Capaian Target RKPD Tahun 2021	Capaian Kinerja dan Kerangka Pendanaan						Kelompok Sasaran	Prakiraan Maju Rencana Tahun 2023		Perangkat Daerah Penanggung Jawab			
						Target 2022		Pagu Indikatif			Lokasi		Sumber Dana	Prioritas		Target	Pagu Indikatif	
						Semula	Menjadi	RKPD 2022	APBD 2022	RKPD 2022 Perubahan				Nasional				Daerah
1 02 05	<b>PROGRAM PEMBERDAYAAN MASYARAKAT BIDANG KESEHATAN</b>	Persentase Kabupaten/Kota yang Menerapkan Kenijakan Germas	-		-	60 -	60 -	<b>461,149,500</b>	<b>300,000,000</b>	<b>340,000,000</b>					60 -	<b>550,000,000</b>		
1 02 05 1.01	<b>Advokasi, Pemberdayaan, Kemitraan, Peningkatan Peran Serta Masyarakat dan Lintas Sektor Tingkat Daerah Provinsi</b>	Jumlah Dokumen Layanan Advokasi, Pemberdayaan, Kemitraan, Peningkatan Peran serta Masyarakat dan Lintas Sektor Tingkat Daerah Provinsi	Dokumen Layanan		Dokumen Layanan	1 Dokumen Layanan	1 Dokumen Layanan	<b>125,936,000</b>	<b>100,000,000</b>	<b>100,000,000</b>					1 Dokumen Layanan	<b>150,000,000</b>		
1 02 05 1.01 01	Peningkatan Upaya Advokasi Kesehatan, Pemberdayaan, Penggalian Kemitraan, Peran Serta Masyarakat dan Lintas Sektor Tingkat Daerah Provinsi	Jumlah Layanan Advokasi Kesehatan, Pemberdayaan, Penggalian, Penggalian Kemitraan, Peran Serta Masyarakat dan Lintas Sektor Tingkat Daerah Provinsi				1 Kegiatan	1 Kegiatan	125,936,000	100,000,000	100,000,000		PENDAPATAN ASLI DAERAH (PAD)	Meningkatkan Sumber Daya Manusia Yang Berkualitas Dan Berdaya Saing	2. Meningkatkan Kualitas Sumber Daya Manusia	0	1 Kegiatan	150,000,000	Dinas Kesehatan
1 02 05 1.02	<b>Pelaksanaan Komunikasi Informasi dan Edukasi (KIE) Perilaku Hidup Bersih dan Sehat dalam rangka Promotif Preventif Tingkat Daerah Provinsi</b>							<b>207,565,500</b>	<b>150,000,000</b>	<b>190,000,000</b>						<b>250,000,000</b>		
1 02 05 1.02 01	Penyelenggaraan Promosi Kesehatan dan Perilaku Hidup Bersih dan Sehat	Jumlah Kegiatan Promosi Kesehatan dan Perilaku Hidup Bersih dan Sehat				1 Kegiatan	1 Kegiatan	207,565,500	150,000,000	190,000,000		DBH CHT		2. Meningkatkan Kualitas Sumber Daya Manusia		1 Kegiatan	250,000,000	Dinas Kesehatan
1 02 05 1.03	<b>Pengembangan dan Pelaksanaan Upaya Kesehatan Bersumber Daya Masyarakat (UKBM) Tingkat Daerah Provinsi</b>							<b>127,648,000</b>	<b>50,000,000</b>	<b>50,000,000</b>						<b>150,000,000</b>		
1 02 05 1.03 01	Bimbingan Teknis dan Supervisi UKBM	Jumlah Dokumen Layanan Bimbingan Teknis dan Supervisi UKBM				1 Dokumen Layanan	1 Dokumen Layanan	127,648,000	50,000,000	50,000,000		PENDAPATAN ASLI DAERAH (PAD)		2. Meningkatkan Kualitas Sumber Daya Manusia		1 Dokumen Layanan	150,000,000	Dinas Kesehatan
<b>TOTAL</b>								<b>290,693,967,475</b>	<b>286,897,863,239</b>	<b>290,745,853,376</b>						<b>297,037,832,659</b>		



# RUMAH SAKIT UMUM DAERAH DR. ABDUL MOELOEK

3



**Rancangan Perubahan Rencana Kerja Pemerintah Daerah (RKPD)  
Provinsi Lampung  
Tahun 2022**

Kode	Urusan/ Bidang Urusan/ Program/ Kegiatan/ Sub Kegiatan	Indikator Program/ Kegiatan/ Sub Kegiatan	Target Akhir Periode RPJMD	Realisasi Capaian RKPD Tahun 2020	Prakiraan Capaian Target RKPD Tahun 2021	Capaian Kinerja dan Kerangka Pendanaan							Kelompok Sasaran	Prakiraan Maju Rencana Tahun 2023		Perangkat Daerah Penanggung Jawab		
						Target 2022		Pagu Indikatif			Lokasi	Sumber Dana		Prioritas			Target	Pagu Indikatif
						Semula	Menjadi	RKPD 2022	APBD 2022	RKPD 2022 Perubahan				Nasional	Daerah			
1						<b>URUSAN PEMERINTAHAN WAJIB YANG BERKAITAN DENGAN PELAYANAN DASAR</b>												
1	02								<b>382,077,781,372</b>	<b>409,672,431,372</b>	<b>565,053,663,631</b>			<b>457,183,512,494</b>				
1	02	01							<b>342,176,479,372</b>	<b>351,777,379,372</b>	<b>507,043,982,149</b>			<b>374,060,000,000</b>				
1	02	01	1.02						<b>71,225,479,372</b>	<b>71,225,479,372</b>	<b>68,434,143,437</b>			<b>83,030,000,000</b>				
1	02	01	1.02	01					14 bulan	14 bulan	71,155,529,372	71,155,529,372	68,208,551,436	Pendapatan Transfer Pemerintah Pusat	2. Meningkatkan Kualitas Sumber Daya Manusia	14 bulan	72,000,000,000	Rumah Sakit Umum Daerah dr. Abdul Moeloek
1	02	01	1.02	02					12 bulan	12 bulan	69,950,000	69,950,000	225,592,001	PENDAPATAN ASLI DAERAH (PAD)	2. Meningkatkan Kualitas Sumber Daya Manusia	12 bulan	11,030,000,000	Rumah Sakit Umum Daerah dr. Abdul Moeloek
1	02	01	1.08						<b>10,951,000,000</b>	<b>10,551,900,000</b>	<b>10,551,900,000</b>			<b>11,030,000,000</b>				
1	02	01	1.08	04					12 bulan	12 bulan	10,951,000,000	10,551,900,000	10,551,900,000	PENDAPATAN ASLI DAERAH (PAD)	2. Meningkatkan Kualitas Sumber Daya Manusia	12 bulan	11,030,000,000	Rumah Sakit Umum Daerah dr. Abdul Moeloek
1	02	01	1.10						<b>260,000,000,000</b>	<b>270,000,000,000</b>	<b>428,057,938,712</b>			<b>280,000,000,000</b>				
1	02	01	1.10	01					12 bulan	12 bulan	260,000,000,000	270,000,000,000	428,057,938,712	Pendapatan dari BLUD	2. Meningkatkan Kualitas Sumber Daya Manusia	12 bulan	280,000,000,000	Rumah Sakit Umum Daerah dr. Abdul Moeloek
1	02	02							<b>39,349,102,000</b>	<b>57,342,852,000</b>	<b>57,457,481,482</b>			<b>82,523,512,494</b>				
1	02	02	1.01						<b>37,548,950,000</b>	<b>55,542,700,000</b>	<b>55,657,329,482</b>			<b>80,523,512,494</b>				
1	02	02	1.01	03					3 unit	3 unit	35,143,600,000	35,540,208,000	35,540,208,000	PENDAPATAN ASLI DAERAH (PAD)	2. Meningkatkan Kualitas Sumber Daya Manusia	3 unit	55,000,000,000	Rumah Sakit Umum Daerah dr. Abdul Moeloek

**Rancangan Perubahan Rencana Kerja Pemerintah Daerah (RKPD)  
Provinsi Lampung  
Tahun 2022**

Kode	Urusan/ Bidang Urusan/ Program/ Kegiatan/ Sub Kegiatan	Indikator Program/ Kegiatan/ Sub Kegiatan	Target Akhir Periode RPJMD	Realisasi Capaian RKPD Tahun 2020	Prakiraan Capaian Target RKPD Tahun 2021	Capaian Kinerja dan Kerangka Pendanaan							Kelompok Sasaran	Prakiraan Maju Rencana Tahun 2023		Perangkat Daerah Penanggung Jawab		
						Target 2022		Pagu Indikatif			Lokasi	Sumber Dana		Prioritas			Target	Pagu Indikatif
						Semula	Menjadi	RKPD 2022	APBD 2022	RKPD 2022 Perubahan				Nasional	Daerah			
1 02 02 1.01 10	Pengadaan Alat Kesehatan/Alat Penunjang Medik Fasilitas Layanan Kesehatan	Alat Kesehatan Rumah Sakit				1 paket	1 paket	2,405,350,000	20,002,492,000	20,117,121,482		DAK Fisik-Bidang Kesehatan dan Penguatan RS Rujukan Nasional/Provinsi/Regional/Pan	2. Meningkatkan Kualitas Sumber Daya Manusia	1 paket	25,523,512,494	Rumah Sakit Umum Daerah dr. Abdul Moeloek		
1 02 02 1.02	<b>Penyediaan Layanan Kesehatan untuk UKP Rujukan, UKM dan UKM Rujukan Tingkat Daerah Provinsi</b>							<b>1,800,152,000</b>	<b>1,800,152,000</b>	<b>1,800,152,000</b>					<b>2,000,000,000</b>			
1 02 02 1.02 26	Upaya Pengurangan Risiko Krisis Kesehatan	Pasien miskin dan transport jenazah kelas III				1500 orang	1500 orang	1,800,152,000	1,800,152,000	1,800,152,000		PENDAPATAN ASLI DAERAH (PAD)	2. Meningkatkan Kualitas Sumber Daya Manusia	1500 orang	2,000,000,000	Rumah Sakit Umum Daerah dr. Abdul Moeloek		
1 02 03	<b>PROGRAM PENINGKATAN KAPASITAS SUMBER DAYA MANUSIA KESEHATAN</b>							<b>552,200,000</b>	<b>552,200,000</b>	<b>552,200,000</b>					<b>600,000,000</b>			
1 02 03 1.02	<b>Pengembangan Mutu dan Peningkatan Kompetensi Teknis Sumber Daya Manusia Kesehatan Tingkat Daerah Provinsi</b>							<b>552,200,000</b>	<b>552,200,000</b>	<b>552,200,000</b>					<b>600,000,000</b>			
1 02 03 1.02 01	Peningkatan Kompetensi dan Kualifikasi Sumber Daya Manusia Kesehatan	Jumlah SDM yang mengikuti pendidikan				10 orang	10 orang	552,200,000	552,200,000	552,200,000		PENDAPATAN ASLI DAERAH (PAD)	2. Meningkatkan Kualitas Sumber Daya Manusia	10 orang	600,000,000	Rumah Sakit Umum Daerah dr. Abdul Moeloek		
<b>TOTAL</b>								<b>382,077,781,372</b>	<b>409,672,431,372</b>	<b>565,053,663,631</b>					<b>457,183,512,494</b>			

# RUMAH SAKIT JIWA

4



**Rancangan Perubahan Rencana Kerja Pemerintah Daerah (RKPD)  
Provinsi Lampung  
Tahun 2022**

Kode	Urusan/ Bidang Urusan/ Program/ Kegiatan/ Sub Kegiatan	Indikator Program/ Kegiatan/ Sub Kegiatan	Target Akhir Periode RPJMD	Realisasi Capaian RKPD Tahun 2020	Prakiraan Capaian Target RKPD Tahun 2021	Capaian Kinerja dan Kerangka Pendanaan							Kelompok Sasaran	Prakiraan Maju Rencana Tahun 2023		Perangkat Daerah Penanggung Jawab		
						Target 2022		Pagu Indikatif			Lokasi	Sumber Dana		Prioritas			Target	Pagu Indikatif
						Semula	Menjadi	RKPD 2022	APBD 2022	RKPD 2022 Perubahan				Nasional	Daerah			
1						<b>URUSAN PEMERINTAHAN WAJIB YANG BERKAITAN DENGAN PELAYANAN DASAR</b>												
1	02							<b>43,137,822,663</b>	<b>39,762,597,949</b>	<b>43,484,924,626</b>				<b>50,650,079,652</b>				
1	02	01																
1	02	01																
1	02	01	1.01															
1	02	01	1.01	01														
1	02	01	1.01	06														
1	02	01	1.02															
1	02	01	1.02	01														
1	02	01	1.02	04														
1	02	01	1.06															
1	02	01	1.06	01														
1	02	01	1.06	02														

**Rancangan Perubahan Rencana Kerja Pemerintah Daerah (RKPD)  
Provinsi Lampung  
Tahun 2022**

Kode	Urusan/ Bidang Urusan/ Program/ Kegiatan/ Sub Kegiatan	Indikator Program/ Kegiatan/ Sub Kegiatan	Target Akhir Periode RPJMD	Realisasi Capaian RKPD Tahun 2020	Prakiraan Capaian Target RKPD Tahun 2021	Capaian Kinerja dan Kerangka Pendanaan							Kelompok Sasaran	Prakiraan Maju Rencana Tahun 2023		Perangkat Daerah Penanggung Jawab		
						Target 2022		Pagu Indikatif			Lokasi	Sumber Dana		Prioritas			Target	Pagu Indikatif
						Semula	Menjadi	RKPD 2022	APBD 2022	RKPD 2022 Perubahan				Nasional	Daerah			
1 02 01 1.06 05	Penyediaan Barang Cetakan dan Penggandaan	Jumlah jenis barang cetakan dan penggandaan				4 jenis	40 jenis	27,758,470	27,757,033	27,757,033		Pendapatan Pajak Daerah		0	40 jenis	180,000,000	Rumah Sakit Jiwa	
1 02 01 1.06 07	Penyediaan Bahan/Material	Jumlah pengadaan alat tulis kantor				4 kegiatan	12 bulan	112,064,970	112,064,970	112,064,970		Pendapatan Pajak Daerah		0	12 bulan	150,000,000	Rumah Sakit Jiwa	
<b>1 02 01 1.08</b>	<b>Penyediaan Jasa Penunjang Urusan Pemerintahan Daerah</b>	Persentase tersedianya jasa penunjang urusan pemerintah daerah	100 %		100 %		100 %	<b>3,052,477,895</b>	<b>2,255,859,421</b>	<b>2,255,859,421</b>					100 %	<b>3,604,000,000</b>		
1 02 01 1.08 02	Penyediaan Jasa Komunikasi, Sumber Daya Air dan Listrik	Jumlah bulan terlaksananya Jasa Komunikasi Sumber Daya Air dan Listrik				12 bulan	12 bulan	698,681,695	626,063,221	626,063,221		Pendapatan Pajak Daerah		0	12 bulan	804,000,000	Rumah Sakit Jiwa	
1 02 01 1.08 04	Penyediaan Jasa Pelayanan Umum Kantor	Jumlah bulan dibayarkannya Jasa Pelayanan Umum Kantor				13 bulan	13 bulan	2,353,796,200	1,629,796,200	1,629,796,200		Pendapatan Pajak Daerah		0	13 bulan	2,800,000,000	Rumah Sakit Jiwa	
<b>1 02 01 1.09</b>	<b>Pemeliharaan Barang Milik Daerah Penunjang Urusan Pemerintahan Daerah</b>	Persentase terpeliharanya barang milik daerah penunjang urusan pemerintah daerah	100 %		100 %		100 %	<b>310,124,200</b>	<b>271,202,600</b>	<b>271,202,600</b>					100 %	<b>854,000,000</b>		
1 02 01 1.09 01	Penyediaan Jasa Pemeliharaan, Biaya Pemeliharaan dan Pajak Kendaraan Perorangan Dinas atau Kendaraan Dinas Jabatan	Jumlah unit kendaraan jabatan				1 unit	1 unit	39,107,600	38,856,000	38,856,000		Pendapatan Pajak Daerah		0	1 unit	52,000,000	Rumah Sakit Jiwa	
1 02 01 1.09 02	Penyediaan Jasa Pemeliharaan, Biaya Pemeliharaan, Pajak dan Perizinan Kendaraan Dinas Operasional atau Lapangan	jumlah unit kendaraan dinas/ operasional				7 unit	7 unit	271,016,600	232,346,600	232,346,600		Pendapatan Pajak Daerah		0	7 unit	802,000,000	Rumah Sakit Jiwa	
<b>1 02 01 1.10</b>	<b>Peningkatan Pelayanan BLUD</b>	Persentase terlaksananya peningkatan pelayanan BLUD	100 %		100 %		100 %	<b>15,000,000,000</b>	<b>15,000,000,000</b>	<b>18,596,435,073</b>					100 %	<b>16,500,000,000</b>		
1 02 01 1.10 01	Pelayanan dan Penunjang Pelayanan BLUD	jumlah Bulan dibayarkannya operasional layanan rumah sakit jiwa				20 layanan	12 bulan	15,000,000,000	15,000,000,000	18,596,435,073		Pendapatan dari BLUD		0	12 bulan	16,500,000,000	Rumah Sakit Jiwa	

**Rancangan Perubahan Rencana Kerja Pemerintah Daerah (RKPD)  
Provinsi Lampung  
Tahun 2022**

Kode	Urusan/ Bidang Urusan/ Program/ Kegiatan/ Sub Kegiatan	Indikator Program/ Kegiatan/ Sub Kegiatan	Target Akhir Periode RPJMD	Realisasi Capaian RKPD Tahun 2020	Prakiraan Capaian Target RKPD Tahun 2021	Capaian Kinerja dan Kerangka Pendanaan								Kelompok Sasaran	Prakiraan Maju Rencana Tahun 2023		Perangkat Daerah Penanggung Jawab	
						Target 2022		Pagu Indikatif			Lokasi	Sumber Dana	Prioritas		Target	Pagu Indikatif		
						Semula	Menjadi	RKPD 2022	APBD 2022	RKPD 2022 Perubahan			Nasional					Daerah
1 02 02	<b>PROGRAM PEMENUHAN UPAYA KESEHATAN PERORANGAN DAN UPAYA KESEHATAN MASYARAKAT</b>	Persentase Tersedianya Fasilitas Pelayanan Sarana Prasarana dan Alat Kesehatan untuk UKP Rujukan UKM dan UKM Rujukan Tingkat Daerah Provinsi	%	%			100 %	<b>3,064,340,013</b>	<b>649,474,715</b>	<b>649,474,715</b>					100 %	<b>5,716,932,546</b>		
1 02 02 1.01	<b>Penyediaan Fasilitas Pelayanan, Sarana, Prasarana dan Alat Kesehatan untuk UKP Rujukan, UKM dan UKM Rujukan Tingkat Daerah Provinsi</b>	Persentase Tersedianya Fasilitas Pelayanan Sarana Prasarana dan Alat Kesehatan untuk UKP Rujukan UKM dan UKM Rujukan Tingkat Daerah Provinsi	%	%			100 %	<b>2,396,529,456</b>	<b>166,316,200</b>	<b>166,316,200</b>					100 %	<b>4,590,057,546</b>		
1 02 02 1.01 10	Pengadaan Alat Kesehatan/Alat Penunjang Medik Fasilitas Layanan Kesehatan	Jumlah Alat Kesehatan				5 paket	6 unit	1,395,747,004	84,695,000	84,695,000		Pendapatan Pajak Daerah			0	6 unit	2,712,057,546	Rumah Sakit Jiwa
1 02 02 1.01 14	Pengadaan Bahan Habis Pakai Lainnya (Sprei, Handuk dan Habis Pakai Lainnya)	Jumlah pengadaan bahan habis pakai sesuai kebutuhan					753 unit	67,724,611	64,333,200	64,333,200		Pendapatan Pajak Daerah	5. Kehidupan Masyarakat yang Religius, Aman dan Berbudaya		0	753 unit	900,000,000	Rumah Sakit Jiwa
1 02 02 1.01 16	Pengadaan Barang Penunjang Operasional Rumah Sakit	Jumlah Pengadaan Barang Penunjang Operasional Rumah Sakit					6 unit	300,000,000	17,288,000	17,288,000		Pendapatan Pajak Daerah			0	6 unit	978,000,000	Rumah Sakit Jiwa
1 02 02 1.02	<b>Penyediaan Layanan Kesehatan untuk UKP Rujukan, UKM dan UKM Rujukan Tingkat Daerah Provinsi</b>	Persentase Tersedianya Layanan Kesehatan Untuk UKP Rujukan UKM dan UKM Rujukan Tingkat Daerah Provinsi	%	%			100 %	<b>667,810,557</b>	<b>483,158,515</b>	<b>483,158,515</b>					100 %	<b>1,126,875,000</b>		
1 02 02 1.02 09	Pengelolaan Pelayanan Promosi Kesehatan	Jumlah Laporan Penyuluhan Kesehatan Jiwa Masyarakat					29 laporan	61,950,442	59,652,400	59,652,400		Pendapatan Pajak Daerah			0	29 laporan	75,000,000	Rumah Sakit Jiwa
1 02 02 1.02 13	Pengelolaan Pelayanan Kesehatan Orang dengan Masalah Kesehatan Jiwa (ODMK)	Jumlah Laporan Terapi Rehabilitasi Mental atau Terapi Pasien ODMK					39 laporan	209,525,000	177,327,600	177,327,600		Pendapatan Pajak Daerah			0	39 laporan	421,875,000	Rumah Sakit Jiwa
1 02 02 1.02 14	Pengelolaan Pelayanan Kesehatan Orang dengan Kecanduan NAPZA	Jumlah Orang Yang Mendapatkan Terapi Rehabilitasi NAPZA					7 orang	295,732,305	164,452,305	164,452,305		Pendapatan Pajak Daerah	5. Kehidupan Masyarakat yang Religius, Aman dan Berbudaya		0	7 orang	450,000,000	Rumah Sakit Jiwa

**Rancangan Perubahan Rencana Kerja Pemerintah Daerah (RKPD)  
Provinsi Lampung  
Tahun 2022**

Kode	Urusan/ Bidang Urusan/ Program/ Kegiatan/ Sub Kegiatan	Indikator Program/ Kegiatan/ Sub Kegiatan	Target Akhir Periode RPJMD	Realisasi Capaian RKPD Tahun 2020	Prakiraan Capaian Target RKPD Tahun 2021	Capaian Kinerja dan Kerangka Pendanaan								Kelompok Sasaran	Prakiraan Maju Rencana Tahun 2023		Perangkat Daerah Penanggung Jawab	
						Target 2022		Pagu Indikatif			Lokasi	Sumber Dana	Prioritas		Target	Pagu Indikatif		
						Semula	Menjadi	RKPD 2022	APBD 2022	RKPD 2022 Perubahan			Nasional					Daerah
1 02 02 1.02 19	Pembinaan Pelaksanaan Upaya Pelayanan Kesehatan	Jumlah Laporan Pembinaan Pelaksanaan Upaya Pelayanan Kesehatan					11 laporan	79,055,660	64,179,060	64,179,060		Pendapatan Pajak Daerah			0	11 laporan	125,000,000	Rumah Sakit Jiwa
1 02 02 1.02 23	Penyediaan dan Pengelolaan Sistem Penanganan Gawat Darurat Terpadu (SPGDT)	Jumlah Laporan Pengelolaan Sistem Penanganan Gawat Darurat Terpadu					12 laporan	21,547,150	17,547,150	17,547,150		Pendapatan Pajak Daerah	5. Kehidupan Masyarakat yang Religius, Aman dan Berbudaya		0	12 laporan	55,000,000	Rumah Sakit Jiwa
1 02 03	<b>PROGRAM PENINGKATAN KAPASITAS SUMBER DAYA MANUSIA KESEHATAN</b>	Persentase Peningkatan Kapasitas Sumber Daya Manusia Kesehatan	%		%		100 %	<b>222,867,830</b>	<b>117,320,500</b>	<b>117,320,500</b>						100 %	<b>395,000,000</b>	
1 02 03 1.01	<b>Perencanaan Kebutuhan Sumber Daya Manusia Kesehatan untuk UKM dan UKP Provinsi</b>	Persentase Peningkatan Kapasitas Sumber Daya Manusia Kesehatan	%		%		100 %	<b>222,867,830</b>	<b>117,320,500</b>	<b>117,320,500</b>						100 %	<b>395,000,000</b>	
1 02 03 1.01 01	Pemenuhan Kebutuhan Sumber Daya Manusia Kesehatan	Jumlah Laporan Bimbingan Teknis					36 kegiatan 36 laporan	222,867,830	117,320,500	117,320,500		Pendapatan Pajak Daerah	2. Meningkatkan Kualitas Sumber Daya Manusia		0	36 laporan	395,000,000	Rumah Sakit Jiwa
<b>TOTAL</b>								<b>42,504,764,822</b>	<b>39,762,597,949</b>	<b>43,484,924,626</b>							<b>50,650,079,652</b>	



# DINAS BINA MARGA DAN BINA KONSTRUKSI

5



**Rancangan Perubahan Rencana Kerja Pemerintah Daerah (RKPD)  
Provinsi Lampung  
Tahun 2022**

Kode	Urusan/ Bidang Urusan/ Program/ Kegiatan/ Sub Kegiatan	Indikator Program/ Kegiatan/ Sub Kegiatan	Target Akhir Periode RPJMD	Realisasi Capaian RKPD Tahun 2020	Prakiraan Capaian Target RKPD Tahun 2021	Capaian Kinerja dan Kerangka Pendanaan							Kelompok Sasaran	Prakiraan Maju Rencana Tahun 2023		Perangkat Daerah Penanggung Jawab		
						Target 2022		Pagu Indikatif			Lokasi	Sumber Dana		Prioritas			Target	Pagu Indikatif
						Semula	Menjadi	RKPD 2022	APBD 2022	RKPD 2022 Perubahan				Nasional	Daerah			
1						<b>URUSAN PEMERINTAHAN WAJIB YANG BERKAITAN DENGAN PELAYANAN DASAR</b>												
1	03							<b>2,515,753,000,000</b>	<b>1,113,278,950,000</b>	<b>1,177,704,637,213</b>				<b>577,479,148,000</b>				
1	03	01																
1	03	01																
1	03	01	1.01															
1	03	01	1.01	01														
1	03	01	1.01	06														
1	03	01	1.01	07														
1	03	01	1.02															
1	03	01	1.02	01														
1	03	01	1.02	04														

**Rancangan Perubahan Rencana Kerja Pemerintah Daerah (RKPD)  
Provinsi Lampung  
Tahun 2022**

Kode	Urusan/ Bidang Urusan/ Program/ Kegiatan/ Sub Kegiatan	Indikator Program/ Kegiatan/ Sub Kegiatan	Target Akhir Periode RPJMD	Realisasi Capaian RKPD Tahun 2020	Prakiraan Capaian Target RKPD Tahun 2021	Capaian Kinerja dan Kerangka Pendanaan								Kelompok Sasaran	Prakiraan Maju Rencana Tahun 2023		Perangkat Daerah Penanggung Jawab	
						Target 2022		Pagu Indikatif			Lokasi	Sumber Dana	Prioritas		Target	Pagu Indikatif		
						Semula	Menjadi	RKPD 2022	APBD 2022	RKPD 2022 Perubahan			Nasional					Daerah
1.03.01.1.02.05	Koordinasi dan Penyusunan Laporan Keuangan Akhir Tahun SKPD	Jumlah Laporan Keuangan Akhir Tahun SKPD dan Laporan Hasil Koordinasi Penyusunan Laporan Keuangan Akhir Tahun SKPD				1 dokumen	1 dokumen	20,498,000	20,498,000	20,498,000	Semua Kab/Kota, Semua Kecamatan, Semua Kelurahan	Pajak Kendaraan Bermotor (PKB)		3. Pembangunan Infrastruktur	Pemerintah Provinsi Lampung	1 dokumen	20,498,000	Dinas Bina Marga dan Bina Konstruksi
1.03.01.1.02.06	Pengelolaan dan Penyiapan Bahan Tanggapan Pemeriksaan	Jumlah Dokumen Tanggapan Pemeriksaan				1 dokumen	1 dokumen	7,750,000	140,302,000	140,302,000	Semua Kab/Kota, Semua Kecamatan, Semua Kelurahan	Pajak Kendaraan Bermotor (PKB)		3. Pembangunan Infrastruktur	Pemerintah Provinsi Lampung	1 dokumen	9,000,000	Dinas Bina Marga dan Bina Konstruksi
1.03.01.1.02.07	Koordinasi dan Penyusunan Laporan Keuangan Bulanan/Triwulanan/Semesteran SKPD	"Jumlah Laporan Keuangan Bulanan/ Triwulanan/Semesteran SKPD dan Laporan Koordinasi Penyusunan Laporan Keuangan Bulanan/Triwulanan/Semesteran SKPD"				18 dokumen	18 dokumen	29,314,000	29,314,000	29,314,000	Semua Kab/Kota, Semua Kecamatan, Semua Kelurahan	Pajak Kendaraan Bermotor (PKB)		3. Pembangunan Infrastruktur	Pemerintah Provinsi Lampung	18 dokumen	29,314,000	Dinas Bina Marga dan Bina Konstruksi
1.03.01.1.03	<b>Administrasi Barang Milik Daerah pada Perangkat Daerah</b>	Persentase Dokumen Administrasi Barang Milik Daerah yang Dicapai	%		%		100 %	<b>320,860,000</b>	<b>393,072,000</b>	<b>393,072,000</b>						100 %	<b>250,000,000</b>	
1.03.01.1.03.06	Penatausahaan Barang Milik Daerah pada SKPD	Jumlah Dokumen Penatausahaan Barang Milik Daerah				1 dokumen	1 dokumen	320,860,000	393,072,000	393,072,000		Pajak Kendaraan Bermotor (PKB)		3. Pembangunan Infrastruktur	Pemerintah Provinsi Lampung	1 dokumen	250,000,000	Dinas Bina Marga dan Bina Konstruksi
1.03.01.1.05	<b>Administrasi Kepegawaian Perangkat Daerah</b>	Persentase Pelaksanaan Administrasi Kepegawaian Perangkat Daerah yang Dicapai	%		%		100 %	<b>1,402,929,500</b>	<b>1,547,622,500</b>	<b>1,703,828,900</b>						100 %	<b>2,165,430,500</b>	
1.03.01.1.05.02	Pengadaan Pakaian Dinas Beserta Atribut Kelengkapannya	Jumlah Pakaian Dinas yang Diadakan				0 stel	0 stel	0	0	0		Pajak Kendaraan Bermotor (PKB)		3. Pembangunan Infrastruktur	Pemerintah Provinsi Lampung	0 stel	350,000,000	Dinas Bina Marga dan Bina Konstruksi
1.03.01.1.05.03	Pendataan dan Pengolahan Administrasi Kepegawaian	Jumlah Dokumen Pendataan dan Pengolahan Administrasi Kepegawaian				1 dokumen	2 dokumen	62,187,000	62,187,000	74,187,000	Semua Kab/Kota, Semua Kecamatan, Semua Kelurahan	Pajak Kendaraan Bermotor (PKB)		3. Pembangunan Infrastruktur	Pemerintah Provinsi Lampung	2 dokumen	191,981,300	Dinas Bina Marga dan Bina Konstruksi
1.03.01.1.05.09	Pendidikan dan Pelatihan Pegawai Berdasarkan Tugas dan Fungsi	Jumlah Pegawai Berdasarkan Tugas dan Fungsi yang Mengikuti Pendidikan dan Pelatihan				175 orang/kali	150 orang	789,897,500	805,097,500	949,303,900	Semua Kab/Kota, Semua Kecamatan, Semua Kelurahan	Pajak Kendaraan Bermotor (PKB)		3. Pembangunan Infrastruktur	Pemerintah Provinsi Lampung	150 orang	800,263,700	Dinas Bina Marga dan Bina Konstruksi

**Rancangan Perubahan Rencana Kerja Pemerintah Daerah (RKPD)  
Provinsi Lampung  
Tahun 2022**

Kode	Urusan/ Bidang Urusan/ Program/ Kegiatan/ Sub Kegiatan	Indikator Program/ Kegiatan/ Sub Kegiatan	Target Akhir Periode RPJMD	Realisasi Capaian RKPD Tahun 2020	Prakiraan Capaian Target RKPD Tahun 2021	Capaian Kinerja dan Kerangka Pendanaan							Kelompok Sasaran	Prakiraan Maju Rencana Tahun 2023		Perangkat Daerah Penanggung Jawab		
						Target 2022		Pagu Indikatif			Lokasi	Sumber Dana		Prioritas			Target	Pagu Indikatif
						Semula	Menjadi	RKPD 2022	APBD 2022	RKPD 2022 Perubahan				Nasional	Daerah			
1.03.01.1.05.10	Sosialisasi Peraturan Perundang-Undangan	Jumlah Orang yang Mengikuti Sosialisasi Peraturan Perundang-undangan				360 orang/kali	60 orang/kali	550,845,000	680,338,000	680,338,000	Semua Kab/Kota, Semua Kecamatan, Semua Kelurahan	Pajak Kendaraan Bermotor (PKB)	3. Pembangunan Infrastruktur	Pemerintah Provinsi Lampung	360 orang/kali	823,185,500	Dinas Bina Marga dan Bina Konstruksi	
<b>1.03.01.1.06</b>	<b>Administrasi Umum Perangkat Daerah</b>	Persentase Pelaksanaan Administrasi Umum Perangkat Daerah yang Dicapai	%		%		100 %	<b>1,752,956,200</b>	<b>2,269,916,300</b>	<b>2,384,900,300</b>					100 %	<b>1,994,427,200</b>		
1.03.01.1.06.01	Penyediaan Komponen Instalasi Listrik/Penerangan Bangunan Kantor	Jumlah Paket Komponen Instalasi Listrik/Penerangan Bangunan Kantor yang Disediakan				305 unit	2 paket	114,825,000	114,825,000	114,825,000	Semua Kab/Kota, Semua Kecamatan, Semua Kelurahan	Pajak Kendaraan Bermotor (PKB)	3. Pembangunan Infrastruktur	Pemerintah Provinsi Lampung	2 paket	126,400,000	Dinas Bina Marga dan Bina Konstruksi	
1.03.01.1.06.03	Penyediaan Peralatan Rumah Tangga	Jumlah Paket Peralatan Rumah Tangga yang Disediakan				9 unit	1 paket	9,985,600	9,985,600	9,985,600	Semua Kab/Kota, Semua Kecamatan, Semua Kelurahan	Pajak Kendaraan Bermotor (PKB)	3. Pembangunan Infrastruktur	Pemerintah Provinsi Lampung	1 paket	8,027,200	Dinas Bina Marga dan Bina Konstruksi	
1.03.01.1.06.04	Penyediaan Bahan Logistik Kantor	Jumlah Barang Logistik Kantor yang Disediakan				1878 unit	60 paket	584,967,300	584,967,300	584,967,300	Semua Kab/Kota, Semua Kecamatan, Semua Kelurahan	Pajak Kendaraan Bermotor (PKB)	3. Pembangunan Infrastruktur	Pemerintah Provinsi Lampung	60 paket	588,000,000	Dinas Bina Marga dan Bina Konstruksi	
1.03.01.1.06.05	Penyediaan Barang Cetak dan Penggandaan	Jumlah Paket Barang Cetak dan Penggandaan yang Disediakan				544 buah	25 paket	59,955,000	59,955,000	59,955,000		Pajak Kendaraan Bermotor (PKB)	3. Pembangunan Infrastruktur	Pemerintah Provinsi Lampung	25 paket	60,000,000	Dinas Bina Marga dan Bina Konstruksi	
1.03.01.1.06.06	Penyediaan Bahan Bacaan dan Peraturan Perundang-undangan	Jumlah Bahan Bacaan dan Peraturan Perundang-undangan yang Disediakan				0 eksemplar	0 eksemplar	0	0	0		Pajak Kendaraan Bermotor (PKB)	3. Pembangunan Infrastruktur	Pemerintah Provinsi Lampung	0 eksemplar	27,000,000	Dinas Bina Marga dan Bina Konstruksi	
1.03.01.1.06.07	Penyediaan Bahan/Material	Jumlah Bahan/Material yang Disediakan				2641 buah	125 paket	206,351,300	216,111,400	216,111,400	Semua Kab/Kota, Semua Kecamatan, Semua Kelurahan	Pajak Kendaraan Bermotor (PKB)	3. Pembangunan Infrastruktur	Pemerintah Provinsi Lampung	125 paket	220,000,000	Dinas Bina Marga dan Bina Konstruksi	
1.03.01.1.06.08	Fasilitasi Kunjungan Tamu	Jumlah Laporan Fasilitasi Kunjungan Tamu				6379 orang/kali	100 laporan	204,924,000	204,924,000	204,924,000	Semua Kab/Kota, Semua Kecamatan, Semua Kelurahan	Pajak Kendaraan Bermotor (PKB)	3. Pembangunan Infrastruktur	Pemerintah Provinsi Lampung	100 laporan	205,000,000	Dinas Bina Marga dan Bina Konstruksi	

**Rancangan Perubahan Rencana Kerja Pemerintah Daerah (RKPD)  
Provinsi Lampung  
Tahun 2022**

Kode	Urusan/ Bidang Urusan/ Program/ Kegiatan/ Sub Kegiatan	Indikator Program/ Kegiatan/ Sub Kegiatan	Target Akhir Periode RPJMD	Realisasi Capaian RKPD Tahun 2020	Prakiraan Capaian Target RKPD Tahun 2021	Capaian Kinerja dan Kerangka Pendanaan							Kelompok Sasaran	Prakiraan Maju Rencana Tahun 2023		Perangkat Daerah Penanggung Jawab		
						Target 2022		Pagu Indikatif			Lokasi	Sumber Dana		Prioritas			Target	Pagu Indikatif
						Semula	Menjadi	RKPD 2022	APBD 2022	RKPD 2022 Perubahan				Nasional	Daerah			
1.03.01.1.06.09	Penyelenggaraan Rapat Koordinasi dan Konsultasi SKPD	Jumlah Laporan Penyelenggaraan Rapat Koordinasi dan Konsultasi SKPD				573 orang/kali	100 laporan	505,208,000	505,208,000	620,192,000	Semua Kab/Kota, Semua Kecamatan, Semua Kelurahan	Pajak Kendaraan Bermotor (PKB)	3. Pembangunan Infrastruktur	Pemerintah Provinsi Lampung	100 laporan	510,000,000	Dinas Bina Marga dan Bina Konstruksi	
1.03.01.1.06.11	Dukungan Pelaksanaan Sistem Pemerintahan Berbasis Elektronik pada SKPD	Jumlah Dokumen Dukungan Pelaksanaan Sistem Pemerintahan Berbasis Elektronik pada SKPD				12 bulan	12 dokumen	66,740,000	573,940,000	573,940,000	Semua Kab/Kota, Semua Kecamatan, Semua Kelurahan	Pajak Kendaraan Bermotor (PKB)	3. Pembangunan Infrastruktur	Pemerintah Provinsi Lampung	12 dokumen	250,000,000	Dinas Bina Marga dan Bina Konstruksi	
<b>1.03.01.1.07</b>	<b>Pengadaan Barang Milik Daerah Penunjang Urusan Pemerintah Daerah</b>	Persentase Pelaksanaan Pengadaan Barang Milik Daerah Penunjang Urusan Pemerintah Daerah yang Terpenuhi	%		%		100 %	<b>1,858,584,000</b>	<b>1,979,693,829</b>	<b>3,302,684,829</b>					100 %	<b>3,594,627,600</b>		
1.03.01.1.07.02	Pengadaan Kendaraan Dinas Operasional atau Lapangan	Jumlah Unit Kendaraan Dinas Operasional atau Lapangan yang Diadakan				0 unit	0 unit	0	0	0		Pajak Kendaraan Bermotor (PKB)	3. Pembangunan Infrastruktur	Pemerintah Provinsi Lampung	0 unit	1,000,000,000	Dinas Bina Marga dan Bina Konstruksi	
1.03.01.1.07.03	Pengadaan Alat Besar	Jumlah Unit Alat Besar yang Disediakan				0 unit	1 unit	0	0	880,000,000	Semua Kab/Kota, Semua Kecamatan, Semua Kelurahan	Pajak Kendaraan Bermotor (PKB)	3. Pembangunan Infrastruktur 3. Pembangunan Infrastruktur	Pemerintah Provinsi Lampung	1 unit	880,000,000	Dinas Bina Marga dan Bina Konstruksi	
1.03.01.1.07.06	Pengadaan Peralatan dan Mesin Lainnya	Jumlah Unit Peralatan dan Mesin Lainnya yang Disediakan				298 unit	220 unit	1,569,264,000	1,690,373,829	2,133,364,829		Pajak Kendaraan Bermotor (PKB)	3. Pembangunan Infrastruktur	Pemerintah Provinsi Lampung	220 unit	1,314,627,600	Dinas Bina Marga dan Bina Konstruksi	
1.03.01.1.07.09	Pengadaan Gedung Kantor atau Bangunan Lainnya	Jumlah Unit Gedung Kantor atau Bangunan Lainnya yang Disediakan				2 unit	2 unit	289,320,000	289,320,000	289,320,000	Semua Kab/Kota, Semua Kecamatan, Semua Kelurahan	Pajak Kendaraan Bermotor (PKB)	3. Pembangunan Infrastruktur	Pemerintah Provinsi Lampung	2 unit	400,000,000	Dinas Bina Marga dan Bina Konstruksi	
<b>1.03.01.1.08</b>	<b>Penyediaan Jasa Penunjang Urusan Pemerintahan Daerah</b>	Persentase Pelaksanaan Penyediaan Jasa Penunjang Urusan Pemerintah Daerah yang Dicapai	%		%		100 %	<b>9,332,419,200</b>	<b>9,253,480,000</b>	<b>9,260,285,000</b>					100 %	<b>11,570,342,400</b>		
1.03.01.1.08.01	Penyediaan Jasa Surat Menyurat	Jumlah Laporan Penyediaan Jasa Surat Menyurat				12 bulan	12 laporan	13,500,000	13,500,000	13,500,000	Semua Kab/Kota, Semua Kecamatan, Semua Kelurahan	Pajak Kendaraan Bermotor (PKB)	3. Pembangunan Infrastruktur	Pemerintah Provinsi Lampung	12 laporan	13,500,000	Dinas Bina Marga dan Bina Konstruksi	

**Rancangan Perubahan Rencana Kerja Pemerintah Daerah (RKPD)  
Provinsi Lampung  
Tahun 2022**

Kode	Urusan/ Bidang Urusan/ Program/ Kegiatan/ Sub Kegiatan	Indikator Program/ Kegiatan/ Sub Kegiatan	Target Akhir Periode RPJMD	Realisasi Capaian RKPD Tahun 2020	Prakiraan Capaian Target RKPD Tahun 2021	Capaian Kinerja dan Kerangka Pendanaan							Kelompok Sasaran	Prakiraan Maju Rencana Tahun 2023		Perangkat Daerah Penanggung Jawab		
						Target 2022		Pagu Indikatif			Lokasi	Sumber Dana		Prioritas			Target	Pagu Indikatif
						Semula	Menjadi	RKPD 2022	APBD 2022	RKPD 2022 Perubahan				Nasional	Daerah			
1.03.01.1.08.02	Penyediaan Jasa Komunikasi, Sumber Daya Air dan Listrik	Jumlah Laporan Penyediaan Jasa Komunikasi, Sumber Daya Air dan Listrik yang Disediakan				12 bulan	12 laporan	817,579,200	734,640,000	734,640,000	Semua Kab/Kota, Semua Kecamatan, Semua Kelurahan	Pajak Kendaraan Bermotor (PKB)		3. Pembangunan Infrastruktur	Pemerintah Provinsi Lampung	12 laporan	631,142,400	Dinas Bina Marga dan Bina Konstruksi
1.03.01.1.08.04	Penyediaan Jasa Pelayanan Umum Kantor	Jumlah Laporan Penyediaan Jasa Pelayanan Umum Kantor yang Disediakan				12 bulan	12 laporan	8,501,340,000	8,505,340,000	8,512,145,000	Semua Kab/Kota, Semua Kecamatan, Semua Kelurahan	Pajak Kendaraan Bermotor (PKB)		3. Pembangunan Infrastruktur	Pemerintah Provinsi Lampung	12 laporan	10,925,700,000	Dinas Bina Marga dan Bina Konstruksi
1.03.01.1.09	<b>Pemeliharaan Barang Milik Daerah Penunjang Urusan Pemerintahan Daerah</b>	Persentase Pelaksanaan Pemeliharaan Barang Milik Daerah Penunjang Urusan Pemerintah Daerah yang Dicapai	%		%		100 %	<b>3,657,626,680</b>	<b>3,855,276,680</b>	<b>4,346,686,760</b>						100 %	<b>3,872,056,760</b>	
1.03.01.1.09.02	Penyediaan Jasa Pemeliharaan, Biaya Pemeliharaan, Pajak dan Perizinan Kendaraan Dinas Operasional atau Lapangan	Jumlah Kendaraan Dinas Operasional atau Lapangan yang Dipelihara dan Dibayarkan Pajak dan Perizinannya				39 unit	37 unit	1,255,655,000	1,255,655,000	1,147,075,000	Semua Kab/Kota, Semua Kecamatan, Semua Kelurahan	Pajak Kendaraan Bermotor (PKB)		3. Pembangunan Infrastruktur	Pemerintah Provinsi Lampung	37 unit	1,255,655,000	Dinas Bina Marga dan Bina Konstruksi
1.03.01.1.09.03	Penyediaan Jasa Pemeliharaan, Biaya Pemeliharaan dan Perizinan Alat Besar	Jumlah Alat Besar yang Dipelihara dan Dibayarkan Perizinannya				4 unit	12 unit	152,365,000	200,015,000	200,015,000	Semua Kab/Kota, Semua Kecamatan, Semua Kelurahan	Pajak Kendaraan Bermotor (PKB)		3. Pembangunan Infrastruktur	Pemerintah Provinsi Lampung	12 unit	200,015,000	Dinas Bina Marga dan Bina Konstruksi
1.03.01.1.09.06	Pemeliharaan Peralatan dan Mesin Lainnya	Jumlah Peralatan dan Mesin Lainnya yang Dipelihara				191 unit	193 unit	193,600,000	343,600,000	343,600,000	Semua Kab/Kota, Semua Kecamatan, Semua Kelurahan	Pajak Kendaraan Bermotor (PKB)		3. Pembangunan Infrastruktur	Pemerintah Provinsi Lampung	193 unit	360,390,000	Dinas Bina Marga dan Bina Konstruksi
1.03.01.1.09.09	Pemeliharaan/Rehabilitasi Gedung Kantor dan Bangunan Lainnya	"Jumlah Gedung Kantor dan Bangunan Lainnya yang Dipelihara/Direhabilitasi"				4 unit	5 unit	2,056,006,680	2,056,006,680	2,655,996,760	Semua Kab/Kota, Semua Kecamatan, Semua Kelurahan	Pajak Kendaraan Bermotor (PKB)		3. Pembangunan Infrastruktur	Pemerintah Provinsi Lampung	5 unit	2,055,996,760	Dinas Bina Marga dan Bina Konstruksi
1.03.10	<b>PROGRAM PENYELENGGARAAN JALAN</b>	Persentase Kondisi Kemantapan Jalan Provinsi	%		%		76 %	<b>2,463,688,677,810</b>	<b>1,059,429,439,661</b>	<b>1,122,009,376,624</b>						76 %	<b>514,678,780,540</b>	
1.03.10.1.01	<b>Penyelenggaraan Jalan Provinsi</b>	Persentase Peningkatan Kondisi Kemantapan Jalan	%		%		3.06 %	<b>2,463,688,677,810</b>	<b>1,059,429,439,661</b>	<b>1,122,009,376,624</b>						3.06 %	<b>514,678,780,540</b>	

**Rancangan Perubahan Rencana Kerja Pemerintah Daerah (RKPD)  
Provinsi Lampung  
Tahun 2022**

Kode	Urusan/ Bidang Urusan/ Program/ Kegiatan/ Sub Kegiatan	Indikator Program/ Kegiatan/ Sub Kegiatan	Target Akhir Periode RPJMD	Realisasi Capaian RKPD Tahun 2020	Prakiraan Capaian Target RKPD Tahun 2021	Capaian Kinerja dan Kerangka Pendanaan							Kelompok Sasaran	Prakiraan Maju Rencana Tahun 2023		Perangkat Daerah Penanggung Jawab		
						Target 2022		Pagu Indikatif			Lokasi	Sumber Dana		Prioritas			Target	Pagu Indikatif
						Semula	Menjadi	RKPD 2022	APBD 2022	RKPD 2022 Perubahan				Nasional	Daerah			
1.03.10.1.01.01	Penyusunan Rencana, Kebijakan, Strategi Pengembangan Jaringan Jalan serta Perencanaan Teknis Penyelenggaraan Jalan dan Jembatan	Jumlah Dokumen Hasil Pelaksanaan Advis dan Layanan Teknis, Kajian Kebijakan, Bantuan Teknis, Bimbingan Teknis, Pengelolaan Pengendalian				39 dokumen	90 dokumen	8,311,842,500	13,955,841,521	18,035,841,521	Semua Kab/Kota, Semua Kecamatan, Semua Kelurahan	Pajak Kendaraan Bermotor (PKB)	Memperkuat Infrastruktur Untuk Mendukung Pengembangan Ekonomi Dan Pelayanan Dasar	3. Pembangunan Infrastruktur	Masyarakat umum	90 dokumen	12,431,382,000	Dinas Bina Marga dan Bina Konstruksi
1.03.10.1.01.02	Pembebasan Lahan/Tanah untuk Penyelenggaraan Jalan	Luasan Lahan/Tanah Yang Dibebeaskan				0 m2	0 m2	0	0	0		Pajak Kendaraan Bermotor (PKB)	Memperkuat Infrastruktur Untuk Mendukung Pengembangan Ekonomi Dan Pelayanan Dasar	3. Pembangunan Infrastruktur	Masyarakat umum	0 m2	10,000,000,000	Dinas Bina Marga dan Bina Konstruksi
1.03.10.1.01.03	Pengelolaan Leger Jalan	Jumlah Dokumen Pengelolaan Leger Jalan				8 paket	7 dokumen	1,868,876,000	2,140,975,000	2,540,975,000	Semua Kab/Kota, Semua Kecamatan, Semua Kelurahan	Pajak Kendaraan Bermotor (PKB)	Memperkuat Infrastruktur Untuk Mendukung Pengembangan Ekonomi Dan Pelayanan Dasar	3. Pembangunan Infrastruktur	Masyarakat umum	7 dokumen	2,150,000,000	Dinas Bina Marga dan Bina Konstruksi
1.03.10.1.01.04	Survey Kondisi Jalan/Jembatan	Jumlah Data dan Informasi Terkait Kondisi Jalan/Jembatan				8 dokumen	7 dokumen	2,758,404,600	3,129,296,000	3,129,296,000	Semua Kab/Kota, Semua Kecamatan, Semua Kelurahan	Pajak Kendaraan Bermotor (PKB) DAK Fisik-Bidang Jalan-Reguler-Jalan DAK Fisik-Bidang Jalan-Penugasan-Jalan	Memperkuat Infrastruktur Untuk Mendukung Pengembangan Ekonomi Dan Pelayanan Dasar	3. Pembangunan Infrastruktur	Masyarakat umum	7 dokumen	3,200,000,000	Dinas Bina Marga dan Bina Konstruksi
1.03.10.1.01.05	Pembangunan Jalan	Panjang Jalan yang Dibangun				0.89 km	3.94 km	4,040,995,500	22,087,691,500	33,593,036,200	Semua Kab/Kota, Semua Kecamatan, Semua Kelurahan	Pajak Kendaraan Bermotor (PKB)	Memperkuat Infrastruktur Untuk Mendukung Pengembangan Ekonomi Dan Pelayanan Dasar	3. Pembangunan Infrastruktur	Masyarakat umum	3.94 km	25,000,000,000	Dinas Bina Marga dan Bina Konstruksi
1.03.10.1.01.06	Pelebaran Jalan Menuju Standar	Panjang Jalan yang Dilakukan Pelebaran Menuju Standar				0.43 km	0.35 km	2,982,317,750	2,326,383,100	2,326,383,100	Semua Kab/Kota, Semua Kecamatan, Semua Kelurahan	Pajak Kendaraan Bermotor (PKB)	Memperkuat Infrastruktur Untuk Mendukung Pengembangan Ekonomi Dan Pelayanan Dasar	3. Pembangunan Infrastruktur	Masyarakat umum	0.35 km	6,000,000,000	Dinas Bina Marga dan Bina Konstruksi

**Rancangan Perubahan Rencana Kerja Pemerintah Daerah (RKPD)  
Provinsi Lampung  
Tahun 2022**

Kode	Urusan/ Bidang Urusan/ Program/ Kegiatan/ Sub Kegiatan	Indikator Program/ Kegiatan/ Sub Kegiatan	Target Akhir Periode RPJMD	Realisasi Capaian RKPD Tahun 2020	Prakiraan Capaian Target RKPD Tahun 2021	Capaian Kinerja dan Kerangka Pendanaan							Kelompok Sasaran	Prakiraan Maju Rencana Tahun 2023		Perangkat Daerah Penanggung Jawab		
						Target 2022		Pagu Indikatif			Lokasi	Sumber Dana		Prioritas			Target	Pagu Indikatif
						Semula	Menjadi	RKPD 2022	APBD 2022	RKPD 2022 Perubahan				Nasional	Daerah			
1.03.10.1.01.07	Pelebaran Jalan Menambah Lajur	Panjang Jalan yang Dilakukan Pelebaran Dengan Menambah Lajur				1 km	2.7 km	23,908,156,600	29,514,899,280	39,534,899,000	Semua Kab/Kota, Semua Kecamatan, Semua Kelurahan	Pajak Kendaraan Bermotor (PKB)	Memperkuat Infrastruktur Untuk Mendukung Pengembangan Ekonomi Dan Pelayanan Dasar	3. Pembangunan Infrastruktur	Masyarakat umum	2.7 km	15,000,000,000	Dinas Bina Marga dan Bina Konstruksi
1.03.10.1.01.08	Rekonstruksi Jalan	Panjang Jalan yang Dilakukan Rekonstruksi Jalan				55.314 km	97.043 km	1,419,574,090,163	778,043,024,020	785,988,962,820	Semua Kab/Kota, Semua Kecamatan, Semua Kelurahan	Pajak Kendaraan Bermotor (PKB) Pinjaman Daerah dari Lembaga Keuangan Bank (LKB) DAK Fisik-Bidang Jalan-Reguler-Jalan	Memperkuat Infrastruktur Untuk Mendukung Pengembangan Ekonomi Dan Pelayanan Dasar	3. Pembangunan Infrastruktur	Masyarakat umum	97.043 km	178,384,250,000	Dinas Bina Marga dan Bina Konstruksi
1.03.10.1.01.09	Rehabilitasi Jalan	Panjang Jalan yang Direhabilitasi				59.055 km	28.7 km	873,979,435,797	91,556,215,740	101,208,465,483	Semua Kab/Kota, Semua Kecamatan, Semua Kelurahan	Pajak Kendaraan Bermotor (PKB) Pinjaman Daerah dari Lembaga Keuangan Bank (LKB) DAK Fisik-Bidang Jalan-Penugasan-Jalan	Memperkuat Infrastruktur Untuk Mendukung Pengembangan Ekonomi Dan Pelayanan Dasar	3. Pembangunan Infrastruktur	Masyarakat umum	28.7 km	178,096,156,540	Dinas Bina Marga dan Bina Konstruksi
1.03.10.1.01.10	Pemeliharaan Berkala Jalan	Panjang Jalan yang Dilakukan Pemeliharaan Secara Berkala				0.6 km	0.5 km	1,656,248,500	1,459,797,000	1,459,797,000	Semua Kab/Kota, Semua Kecamatan, Semua Kelurahan	Pajak Kendaraan Bermotor (PKB)	Memperkuat Infrastruktur Untuk Mendukung Pengembangan Ekonomi Dan Pelayanan Dasar	3. Pembangunan Infrastruktur	Masyarakat umum	0.5 km	6,000,000,000	Dinas Bina Marga dan Bina Konstruksi
1.03.10.1.01.11	Pemeliharaan Rutin Jalan	Panjang Jalan yang Dilakukan Pemeliharaan Secara Rutin				485 km	957 km	40,769,174,000	65,766,482,000	79,766,482,000	Semua Kab/Kota, Semua Kecamatan, Semua Kelurahan	Pajak Kendaraan Bermotor (PKB)	Memperkuat Infrastruktur Untuk Mendukung Pengembangan Ekonomi Dan Pelayanan Dasar	3. Pembangunan Infrastruktur	Masyarakat umum	957 km	32,000,000,000	Dinas Bina Marga dan Bina Konstruksi



**Rancangan Perubahan Rencana Kerja Pemerintah Daerah (RKPD)  
Provinsi Lampung  
Tahun 2022**

Kode	Urusan/ Bidang Urusan/ Program/ Kegiatan/ Sub Kegiatan	Indikator Program/ Kegiatan/ Sub Kegiatan	Target Akhir Periode RPJMD	Realisasi Capaian RKPD Tahun 2020	Prakiraan Capaian Target RKPD Tahun 2021	Capaian Kinerja dan Kerangka Pendanaan								Kelompok Sasaran	Prakiraan Maju Rencana Tahun 2023		Perangkat Daerah Penanggung Jawab	
						Target 2022		Pagu Indikatif			Lokasi	Sumber Dana	Prioritas		Target	Pagu Indikatif		
						Semula	Menjadi	RKPD 2022	APBD 2022	RKPD 2022 Perubahan			Nasional					Daerah
1.03.10.1.01.12	Pembangunan Jembatan	Panjang Jembatan yang Dibangun				105 unit	30 m	14,199,729,900	14,296,425,000	17,222,829,000	Semua Kab/Kota, Semua Kecamatan, Semua Kelurahan	Pajak Kendaraan Bermotor (PKB)	Memperkuat Infrastruktur Untuk Mendukung Pengembangan Ekonomi Dan Pelayanan Dasar	3. Pembangunan Infrastruktur	Masyarakat umum	30 m	8,000,000,000	Dinas Bina Marga dan Bina Konstruksi
1.03.10.1.01.16	Penggantian Jembatan	Jumlah Unit Jembatan/Box Culvert Yang Diganti				0 unit	0 unit	0	0	0		Pajak Kendaraan Bermotor (PKB)	Memperkuat Infrastruktur Untuk Mendukung Pengembangan Ekonomi Dan Pelayanan Dasar	3. Pembangunan Infrastruktur	Masyarakat umum	0 unit	8,000,000,000	Dinas Bina Marga dan Bina Konstruksi
1.03.10.1.01.17	Pelebaran Jembatan	Jumlah Unit Jembatan/Box Culvert Yang Dilebarkan				0 unit	0 unit	0	0	0		Pajak Kendaraan Bermotor (PKB)	Memperkuat Infrastruktur Untuk Mendukung Pengembangan Ekonomi Dan Pelayanan Dasar	3. Pembangunan Infrastruktur	Masyarakat umum	0 unit	5,000,000,000	Dinas Bina Marga dan Bina Konstruksi
1.03.10.1.01.18	Rehabilitasi Jembatan	Panjang Jembatan yang Dilakukan Rehabilitasi				4 unit	20 m	1,392,618,000	1,907,458,000	1,907,458,000	Semua Kab/Kota, Semua Kecamatan, Semua Kelurahan	Pajak Kendaraan Bermotor (PKB)	Memperkuat Infrastruktur Untuk Mendukung Pengembangan Ekonomi Dan Pelayanan Dasar	3. Pembangunan Infrastruktur	Masyarakat umum	20 m	3,000,000,000	Dinas Bina Marga dan Bina Konstruksi
1.03.10.1.01.19	Pemeliharaan Rutin Jembatan	Panjang Jembatan yang Dilakukan Pemeliharaan Secara Rutin				8580 m	8578.1 m	2,638,979,500	2,638,979,500	2,638,979,500	Semua Kab/Kota, Semua Kecamatan, Semua Kelurahan	Pajak Kendaraan Bermotor (PKB)	Memperkuat Infrastruktur Untuk Mendukung Pengembangan Ekonomi Dan Pelayanan Dasar	3. Pembangunan Infrastruktur	Masyarakat umum	8578.1 m	3,000,000,000	Dinas Bina Marga dan Bina Konstruksi
1.03.10.1.01.20	Pemeliharaan Berkala Jembatan	Panjang (m) Jembatan Yang Dipelihara Berkala				0 m	0 m	0	0	0		Pajak Kendaraan Bermotor (PKB)	Memperkuat Infrastruktur Untuk Mendukung Pengembangan Ekonomi Dan Pelayanan Dasar	3. Pembangunan Infrastruktur	Masyarakat umum	0 m	1,850,000,000	Dinas Bina Marga dan Bina Konstruksi
1.03.10.1.01.21	Penanggulangan Bencana/Tanggap Darurat	Jumlah Pelaksanaan Penanggulangan Bencana/Tanggap Darurat				0 kali	0 kali	0	0	0		Pajak Kendaraan Bermotor (PKB)	Memperkuat Infrastruktur Untuk Mendukung Pengembangan Ekonomi Dan Pelayanan Dasar	3. Pembangunan Infrastruktur	Masyarakat umum	0 kali	5,000,000,000	Dinas Bina Marga dan Bina Konstruksi
1.03.10.1.01.22	Pemantauan dan Evaluasi Penyelenggaraan Jalan/Jembatan	Jumlah Dokumen Hasil Pemantauan dan Evaluasi Penyelenggaraan Jalan/Jembatan				2 dokumen	2 dokumen	1,154,688,000	1,066,992,000	1,066,992,000	Semua Kab/Kota, Semua Kecamatan, Semua Kelurahan	Pajak Kendaraan Bermotor (PKB)	Memperkuat Infrastruktur Untuk Mendukung Pengembangan Ekonomi Dan Pelayanan Dasar	3. Pembangunan Infrastruktur	Masyarakat umum	2 dokumen	1,066,992,000	Dinas Bina Marga dan Bina Konstruksi

**Rancangan Perubahan Rencana Kerja Pemerintah Daerah (RKPD)  
Provinsi Lampung  
Tahun 2022**

Kode	Urusan/ Bidang Urusan/ Program/ Kegiatan/ Sub Kegiatan	Indikator Program/ Kegiatan/ Sub Kegiatan	Target Akhir Periode RPJMD	Realisasi Capaian RKPD Tahun 2020	Prakiraan Capaian Target RKPD Tahun 2021	Capaian Kinerja dan Kerangka Pendanaan							Kelompok Sasaran	Prakiraan Maju Rencana Tahun 2023		Perangkat Daerah Penanggung Jawab		
						Target 2022		Pagu Indikatif			Lokasi	Sumber Dana		Prioritas			Target	Pagu Indikatif
						Semula	Menjadi	RKPD 2022	APBD 2022	RKPD 2022 Perubahan				Nasional	Daerah			
1.03.10.1.01.23	Pengawasan Teknis Penyelenggaraan Jalan/Jembatan	Jumlah Dokumen Teknis Pengawasan Penyelenggaraan Jalan/Jembatan				51 dokumen	84 dokumen	64,453,121,000	29,538,980,000	31,588,980,000	Semua Kab/Kota, Semua Kecamatan, Semua Kelurahan	Pajak Kendaraan Bermotor (PKB) Pinjaman Daerah dari Lembaga Keuangan Bank (LKB)	Memperkuat Infrastruktur Untuk Mendukung Pengembangan Ekonomi Dan Pelayanan Dasar	3. Pembangunan Infrastruktur	Masyarakat umum	84 dokumen	11,500,000,000	Dinas Bina Marga dan Bina Konstruksi
1.03.11	<b>PROGRAM PENGEMBANGAN JASA KONSTRUKSI</b>	Persentase SDM yang Mendapatkan Sertifikasi Tenaga Ahli Konstruksi	%		%		100 %	<b>1,711,393,000</b>	<b>2,172,270,800</b>	<b>3,372,270,800</b>						100 %	<b>4,713,418,000</b>	
1.03.11.1.01	<b>Penyelenggaraan Pelatihan Tenaga Ahli Konstruksi</b>	Jumlah SDM yang Mengikuti Sertifikasi Tenaga Ahli Konstruksi	orang		orang		320 orang	<b>1,667,393,000</b>	<b>2,128,270,800</b>	<b>3,078,270,800</b>						320 orang	<b>4,427,210,500</b>	
1.03.11.1.01.04	Pelaksanaan Pelatihan Tenaga Ahli Konstruksi	Jumlah Tenaga Kerja Konstruksi Kualifikasi Jabatan Ahli yang Mengikuti Pelatihan				210 orang	320 orang	1,399,442,000	1,691,134,800	2,641,134,800	Semua Kab/Kota, Semua Kecamatan, Semua Kelurahan	Pajak Kendaraan Bermotor (PKB)		3. Pembangunan Infrastruktur	Masyarakat umum	320 orang	3,872,599,000	Dinas Bina Marga dan Bina Konstruksi
1.03.11.1.01.07	Pembinaan dan Peningkatan Kapasitas Kelembagaan Konstruksi	Jumlah Peserta yang Mengikuti Peningkatan Kapasitas Kelembagaan Konstruksi				2 kali	175 orang	267,951,000	437,136,000	437,136,000	Semua Kab/Kota, Semua Kecamatan, Semua Kelurahan	Pajak Kendaraan Bermotor (PKB)		3. Pembangunan Infrastruktur	Masyarakat umum	175 orang	554,611,500	Dinas Bina Marga dan Bina Konstruksi
1.03.11.1.02	<b>Penyelenggaraan Sistem Informasi Jasa Konstruksi (SIPJAKI) Cakupan Daerah Provinsi</b>	Persentase Penyelenggaraan Sistem Informasi Jasa Konstruksi Cakupan Daerah Provinsi	%		%		100 %	<b>44,000,000</b>	<b>44,000,000</b>	<b>294,000,000</b>						100 %	<b>286,207,500</b>	
1.03.11.1.02.01	Pengelolaan Operasional Layanan Informasi Jasa Konstruksi	Jumlah Laporan Penyelenggaraan Dukungan Manajemen Sistem Informasi Jasa Konstruksi				12 bulan	1 laporan	44,000,000	44,000,000	294,000,000	Semua Kab/Kota, Semua Kecamatan, Semua Kelurahan	Pajak Kendaraan Bermotor (PKB)		3. Pembangunan Infrastruktur	Masyarakat Umum	1 laporan	286,207,500	Dinas Bina Marga dan Bina Konstruksi
<b>TOTAL</b>								<b>2,515,753,000,000</b>	<b>1,113,278,950,000</b>	<b>1,177,704,637,213</b>							<b>577,479,148,000</b>	

# DINAS PENGELOLAAN SUMBER DAYA AIR

6



**Rancangan Perubahan Rencana Kerja Pemerintah Daerah (RKPD)  
Provinsi Lampung  
Tahun 2022**

Kode	Urusan/ Bidang Urusan/ Program/ Kegiatan/ Sub Kegiatan	Indikator Program/ Kegiatan/ Sub Kegiatan	Target Akhir Periode RPJMD	Realisasi Capaian RKPD Tahun 2020	Prakiraan Capaian Target RKPD Tahun 2021	Capaian Kinerja dan Kerangka Pendanaan							Kelompok Sasaran	Prakiraan Maju Rencana Tahun 2023		Perangkat Daerah Penanggung Jawab		
						Target 2022		Pagu Indikatif			Lokasi	Sumber Dana		Prioritas			Target	Pagu Indikatif
						Semula	Menjadi	RKPD 2022	APBD 2022	RKPD 2022 Perubahan				Nasional	Daerah			
1																		
1	03																	
1	03	01																
1	03	01	1.01															
1	03	01	1.01	01														
1	03	01	1.01	02														
1	03	01	1.01	04														
1	03	01	1.01	06														
1	03	01	1.01	07														
1	03	01	1.02															

**Rancangan Perubahan Rencana Kerja Pemerintah Daerah (RKPD)  
Provinsi Lampung  
Tahun 2022**

Kode	Urusan/ Bidang Urusan/ Program/ Kegiatan/ Sub Kegiatan	Indikator Program/ Kegiatan/ Sub Kegiatan	Target Akhir Periode RPJMD	Realisasi Capaian RKPD Tahun 2020	Prakiraan Capaian Target RKPD Tahun 2021	Capaian Kinerja dan Kerangka Pendanaan							Kelompok Sasaran	Prakiraan Maju Rencana Tahun 2023		Perangkat Daerah Penanggung Jawab		
						Target 2022		Pagu Indikatif			Lokasi	Sumber Dana		Prioritas			Target	Pagu Indikatif
						Semula	Menjadi	RKPD 2022	APBD 2022	RKPD 2022 Perubahan				Nasional	Daerah			
1.03.01.1.02.01	Penyediaan Gaji dan Tunjangan ASN	Jumlah Bulan Pelaksanaan Pembayaran Gaji dan Tunjangan ASN				14 bulan	14 bulan	36,263,058,550	36,048,160,366	34,309,227,911	Semua Kab/Kota, Semua Kecamatan, Semua Kelurahan	Pendapatan Pajak Daerah	Memperkuat Stabilitas Polhukhankam Dan Transformasi Pelayanan Publik	4. Reformasi Birokrasi	0	14 bulan	50,685,949,850	Dinas Pengelolaan Sumber Daya Air
1.03.01.1.02.05	Koordinasi dan Penyusunan Laporan Keuangan Akhir Tahun SKPD	Jumlah Dokumen Keuangan Akhir Tahun Yang Disusun Tepat Waktu				1 dokumen	1 dokumen	30,800,000	15,650,000	15,650,000	Kota Bandar Lampung, Semua Kecamatan, Semua Kelurahan	Pendapatan Pajak Daerah	Memperkuat Stabilitas Polhukhankam Dan Transformasi Pelayanan Publik	4. Reformasi Birokrasi	0	1 dokumen	33,062,500	Dinas Pengelolaan Sumber Daya Air
1.03.01.1.02.07	Koordinasi dan Penyusunan Laporan Keuangan Bulanan/Triwulanan /Semesteran SKPD	Jumlah Dokumen Keuangan Bulanan / Triwulan / Semesteran SKPD Yang Disusun Tepat Waktu				18 dokumen	18 Laporan	44,200,000	23,050,000	23,050,000	Semua Kab/Kota, Semua Kecamatan, Semua Kelurahan	Pendapatan Pajak Daerah	Memperkuat Stabilitas Polhukhankam Dan Transformasi Pelayanan Publik	4. Reformasi Birokrasi	0	18 Laporan	33,062,500	Dinas Pengelolaan Sumber Daya Air
1.03.01.1.03	<b>Administrasi Barang Milik Daerah pada Perangkat Daerah</b>	Persentase Pelayanan Barang Milik Daerah Pada Perangkat Daerah Yang Tertib Administrasi	100 %		100 %		100 %	<b>294,600,000</b>	<b>127,310,000</b>	<b>127,310,000</b>					100 %	<b>344,111,855</b>		
1.03.01.1.03.02	Pengamanan Barang Milik Daerah SKPD	Jumlah Lokasi Yang Melaksanakan Pengamanan Barang Milik Daerah SKPD				3 lokasi	3 lokasi	244,600,000	76,600,000	76,600,000	Semua Kab/Kota, Semua Kecamatan, Semua Kelurahan	Pendapatan Pajak Daerah	Memperkuat Stabilitas Polhukhankam Dan Transformasi Pelayanan Publik	4. Reformasi Birokrasi	0	3 lokasi	328,802,595	Dinas Pengelolaan Sumber Daya Air
1.03.01.1.03.05	Rekonsiliasi dan Penyusunan Laporan Barang Milik Daerah pada SKPD	Jumlah Dokumen Barang Milik Daerah pada SKPD Yang Disusun Tepat Waktu				1 dokumen	1 Laporan	25,000,000	26,000,000	26,000,000	Semua Kab/Kota, Semua Kecamatan, Semua Kelurahan	Pendapatan Pajak Daerah	Memperkuat Stabilitas Polhukhankam Dan Transformasi Pelayanan Publik	4. Reformasi Birokrasi	0	1 Laporan	15,309,260	Dinas Pengelolaan Sumber Daya Air
1.03.01.1.03.06	Penatausahaan Barang Milik Daerah pada SKPD	Jumlah Laporan Penatausahaan Barang Milik Daerah pada SKPD					1 Dokumen	25,000,000	24,710,000	24,710,000	Kota Bandar Lampung, Semua Kecamatan, Semua Kelurahan	Pendapatan Pajak Daerah	Memperkuat Stabilitas Polhukhankam Dan Transformasi Pelayanan Publik	4. Reformasi Birokrasi	0	1 Dokumen	0	Dinas Pengelolaan Sumber Daya Air
1.03.01.1.05	<b>Administrasi Kepegawaian Perangkat Daerah</b>	Persentase Pelayanan Administasi Kepegawaian Perangkat Daerah Yang Tertib dan Tepat Waktu	100 %		100 %		100 %	<b>339,600,000</b>	<b>445,000,000</b>	<b>445,000,000</b>					100 %	<b>637,048,250</b>		

**Rancangan Perubahan Rencana Kerja Pemerintah Daerah (RKPD)  
Provinsi Lampung  
Tahun 2022**

Kode	Urusan/ Bidang Urusan/ Program/ Kegiatan/ Sub Kegiatan	Indikator Program/ Kegiatan/ Sub Kegiatan	Target Akhir Periode RPJMD	Realisasi Capaian RKPD Tahun 2020	Prakiraan Capaian Target RKPD Tahun 2021	Capaian Kinerja dan Kerangka Pendanaan							Kelompok Sasaran	Prakiraan Maju Rencana Tahun 2023		Perangkat Daerah Penanggung Jawab		
						Target 2022		Pagu Indikatif			Lokasi	Sumber Dana		Prioritas			Target	Pagu Indikatif
						Semula	Menjadi	RKPD 2022	APBD 2022	RKPD 2022 Perubahan				Nasional	Daerah			
1.03.01.1.05.02	Pengadaan Pakaian Dinas Beserta Atribut Kelengkapannya	Jumlah Stel Pakaian Batik untuk Hari Bhakti PU				400 stel	400 stel	200,000,000	385,000,000	385,000,000	Semua Kab/Kota, Semua Kecamatan, Semua Kelurahan	Pendapatan Pajak Daerah	Memperkuat Stabilitas Polhukhankam Dan Transformasi Pelayanan Publik	4. Reformasi Birokrasi	0	400 stel	463,139,500	Dinas Pengelolaan Sumber Daya Air
1.03.01.1.05.09	Pendidikan dan Pelatihan Pegawai Berdasarkan Tugas dan Fungsi	Jumlah Orang Yang Mengikuti Pendidikan dan Pelatihan Pegawai Berdasarkan Tugas dan Fungsi				16 orang	16 orang	139,600,000	60,000,000	60,000,000	Semua Kab/Kota, Semua Kecamatan, Semua Kelurahan	Pendapatan Pajak Daerah	Memperkuat Stabilitas Polhukhankam Dan Transformasi Pelayanan Publik	4. Reformasi Birokrasi	0	16 orang	173,908,750	Dinas Pengelolaan Sumber Daya Air
<b>1.03.01.1.06</b>	<b>Administrasi Umum Perangkat Daerah</b>	Persentase Pelayanan Administrasi Umum Perangkat Daerah Yang Tertib dan Tepat Waktu	100 %		100 %		100 %	<b>2,564,199,350</b>	<b>2,332,535,950</b>	<b>2,445,876,391</b>					100 %	<b>3,301,891,040</b>		
1.03.01.1.06.02	Penyediaan Peralatan dan Perlengkapan Kantor	Jumlah Bulan Penyediaan Peralatan dan Perlengkapan Kantor				12 bulan	12 bulan	565,069,350	394,207,950	438,644,950	Semua Kab/Kota, Semua Kecamatan, Semua Kelurahan	Pendapatan Pajak Daerah	Memperkuat Stabilitas Polhukhankam Dan Transformasi Pelayanan Publik	4. Reformasi Birokrasi	0	12 bulan	885,260,340	Dinas Pengelolaan Sumber Daya Air
1.03.01.1.06.03	Penyediaan Peralatan Rumah Tangga	Jumlah Bulan Penyediaan Peralatan Rumah Tangga				12 bulan	12 bulan	36,000,000	34,823,000	34,823,000	Semua Kab/Kota, Semua Kecamatan, Semua Kelurahan	Pendapatan Pajak Daerah	Memperkuat Stabilitas Polhukhankam Dan Transformasi Pelayanan Publik	4. Reformasi Birokrasi	0	12 bulan	66,125,000	Dinas Pengelolaan Sumber Daya Air
1.03.01.1.06.05	Penyediaan Barang Cetak dan Penggandaan	Jumlah Bulan Penyediaan Barang Cetak dan Penggandaan				12 bulan	12 bulan	175,930,000	105,005,000	105,005,000	Semua Kab/Kota, Semua Kecamatan, Semua Kelurahan	Pendapatan Pajak Daerah	Memperkuat Stabilitas Polhukhankam Dan Transformasi Pelayanan Publik	4. Reformasi Birokrasi	0	12 bulan	240,761,125	Dinas Pengelolaan Sumber Daya Air
1.03.01.1.06.06	Penyediaan Bahan Bacaan dan Peraturan Perundang-undangan	Jumlah Buku Bahan Bacaan dan Peraturan Perundang-undangan Yang Tersedia				130 buku	130 buku	25,000,000	92,000,000	92,000,000	Semua Kab/Kota, Semua Kecamatan, Semua Kelurahan	Pendapatan Pajak Daerah	Memperkuat Stabilitas Polhukhankam Dan Transformasi Pelayanan Publik	4. Reformasi Birokrasi	0	130 buku	33,062,500	Dinas Pengelolaan Sumber Daya Air
1.03.01.1.06.09	Penyelenggaraan Rapat Koordinasi dan Konsultasi SKPD	Jumlah Bulan Penyelenggaraan Rapat Koordinasi dan Konsultasi SKPD				12 bulan	12 bulan	1,762,200,000	1,706,500,000	1,775,403,441	Semua Kab/Kota, Semua Kecamatan, Semua Kelurahan	Pendapatan Pajak Daerah	Memperkuat Stabilitas Polhukhankam Dan Transformasi Pelayanan Publik	4. Reformasi Birokrasi	0	12 bulan	2,076,682,075	Dinas Pengelolaan Sumber Daya Air
<b>1.03.01.1.07</b>	<b>Pengadaan Barang Milik Daerah Penunjang Urusan Pemerintah Daerah</b>	Persentase Barang Milik Daerah Penunjang Urusan Pemerintah Daerah Yang Tersedia	100 %		100 %		100 %	<b>33,440,000</b>	<b>68,880,000</b>	<b>68,880,000</b>					100 %	<b>132,673,200</b>		

**Rancangan Perubahan Rencana Kerja Pemerintah Daerah (RKPD)  
Provinsi Lampung  
Tahun 2022**

Kode	Urusan/ Bidang Urusan/ Program/ Kegiatan/ Sub Kegiatan	Indikator Program/ Kegiatan/ Sub Kegiatan	Target Akhir Periode RPJMD	Realisasi Capaian RKPD Tahun 2020	Prakiraan Capaian Target RKPD Tahun 2021	Capaian Kinerja dan Kerangka Pendanaan							Kelompok Sasaran	Prakiraan Maju Rencana Tahun 2023		Perangkat Daerah Penanggung Jawab		
						Target 2022		Pagu Indikatif			Lokasi	Sumber Dana		Prioritas			Target	Pagu Indikatif
						Semula	Menjadi	RKPD 2022	APBD 2022	RKPD 2022 Perubahan				Nasional	Daerah			
1.03.01.1.07.02	Pengadaan Kendaraan Dinas Operasional atau Lapangan	Jumlah Unit Pengadaan Kendaraan Dinas Operasional atau Lapangan				1 unit	2 unit	33,440,000	68,880,000	68,880,000	Semua Kab/Kota, Semua Kecamatan, Semua Kelurahan	Pendapatan Pajak Daerah	Memperkuat Stabilitas Polhukhankam Dan Transformasi Pelayanan Publik	4. Reformasi Birokrasi	0	2 unit	132,673,200	Dinas Pengelolaan Sumber Daya Air
<b>1.03.01.1.08</b>	<b>Penyediaan Jasa Penunjang Urusan Pemerintahan Daerah</b>	Persentase Pelayanan Jasa Penunjang Urusan Pemerintahan Daerah Yang Tersedia	100 %		100 %		100 %	<b>10,525,933,560</b>	<b>10,582,142,160</b>	<b>10,575,892,160</b>					100 %	<b>13,916,368,033</b>		
1.03.01.1.08.02	Penyediaan Jasa Komunikasi, Sumber Daya Air dan Listrik	Jumlah Bulan Penyediaan Jasa Komunikasi, Sumber Daya Air dan Listrik				12 bulan	12 bulan	500,733,560	503,602,160	503,602,160	Kab. Lampung Utara, Semua Kecamatan, Semua Kelurahan Kota Bandar Lampung, Semua Kecamatan, Semua Kelurahan Kota Metro, Semua Kecamatan, Semua Kelurahan	Pendapatan Pajak Daerah	Memperkuat Stabilitas Polhukhankam Dan Transformasi Pelayanan Publik	4. Reformasi Birokrasi	0	12 bulan	662,220,133	Dinas Pengelolaan Sumber Daya Air
1.03.01.1.08.04	Penyediaan Jasa Pelayanan Umum Kantor	Jumlah Bulan Penyediaan Jasa Pelayanan Umum Kantor				12 bulan	12 bulan	10,025,200,000	10,078,540,000	10,072,290,000	Semua Kab/Kota, Semua Kecamatan, Semua Kelurahan	Pendapatan Pajak Daerah	Memperkuat Stabilitas Polhukhankam Dan Transformasi Pelayanan Publik	4. Reformasi Birokrasi	0	12 bulan	13,254,147,900	Dinas Pengelolaan Sumber Daya Air
<b>1.03.01.1.09</b>	<b>Pemeliharaan Barang Milik Daerah Penunjang Urusan Pemerintahan Daerah</b>	Persentase Barang Milik Daerah Penunjang Urusan Pemerintah Daerah Yang Terpelihara	100 %		100 %		100 %	<b>962,350,000</b>	<b>872,285,000</b>	<b>872,285,000</b>					100 %	<b>1,505,338,269</b>		

**Rancangan Perubahan Rencana Kerja Pemerintah Daerah (RKPD)  
Provinsi Lampung  
Tahun 2022**

Kode	Urusan/ Bidang Urusan/ Program/ Kegiatan/ Sub Kegiatan	Indikator Program/ Kegiatan/ Sub Kegiatan	Target Akhir Periode RPJMD	Realisasi Capaian RKPD Tahun 2020	Prakiraan Capaian Target RKPD Tahun 2021	Capaian Kinerja dan Kerangka Pendanaan							Kelompok Sasaran	Prakiraan Maju Rencana Tahun 2023		Perangkat Daerah Penanggung Jawab		
						Target 2022		Pagu Indikatif			Lokasi	Sumber Dana		Prioritas			Target	Pagu Indikatif
						Semula	Menjadi	RKPD 2022	APBD 2022	RKPD 2022 Perubahan				Nasional	Daerah			
1.03.01.1.09.01	Penyediaan Jasa Pemeliharaan, Biaya Pemeliharaan dan Pajak Kendaraan Perorangan Dinas atau Kendaraan Dinas Jabatan	Jumlah Bulan Penyediaan Jasa Pemeliharaan, Biaya Pemeliharaan dan Pajak Kendaraan Perorangan Dinas atau Kendaraan Dinas Jabatan				12 bulan	12 bulan	416,720,000	429,545,000	429,545,000	Semua Kab/Kota, Semua Kecamatan, Semua Kelurahan	Pendapatan Pajak Daerah	Memperkuat Stabilitas Polhukhankam Dan Transformasi Pelayanan Publik	4. Reformasi Birokrasi	0	12 bulan	522,035,715	Dinas Pengelolaan Sumber Daya Air
1.03.01.1.09.06	Pemeliharaan Peralatan dan Mesin Lainnya	Jumlah Unit Peralatan dan Mesin Lainnya Yang Terpelihara				43 unit	43 unit	41,240,000	38,140,000	38,140,000	Semua Kab/Kota, Semua Kecamatan, Semua Kelurahan	Pendapatan Pajak Daerah	Memperkuat Stabilitas Polhukhankam Dan Transformasi Pelayanan Publik	4. Reformasi Birokrasi	0	43 unit	54,189,437	Dinas Pengelolaan Sumber Daya Air
1.03.01.1.09.09	Pemeliharaan/Rehabilitasi Gedung Kantor dan Bangunan Lainnya	Jumlah Unit Gedung Kantor dan Bangunan Lainnya Yang Dipelihara / Direhabilitasi				5 unit	5 unit	504,390,000	404,600,000	404,600,000	Semua Kab/Kota, Semua Kecamatan, Semua Kelurahan	Pendapatan Pajak Daerah	Memperkuat Stabilitas Polhukhankam Dan Transformasi Pelayanan Publik	4. Reformasi Birokrasi	0	5 unit	929,113,117	Dinas Pengelolaan Sumber Daya Air
1.03.02	<b>PROGRAM PENGELOLAAN SUMBER DAYA AIR (SDA)</b>	Persentase Pembangunan, Rehabilitasi, dan Pengembalian Fungsi Irigasi dan Infrastruktur Sumber Daya Air lainnya yang ditingkatkan dalam Kondisi Baik	%		%		100 %	<b>66,803,107,480</b>	<b>85,020,746,464</b>	<b>109,562,525,463</b>						100 %	<b>120,825,901,640</b>	
1.03.02.1.01	<b>Pengelolaan SDA dan Bangunan Pengaman Pantai pada Wilayah Sungai Lintas Daerah Kabupaten/Kota</b>	Persentase Infrastruktur SDA dan Bangunan Pengaman Pantai pada Wilayah Sungai Lintas Daerah Kabupaten/Kota Yang Dikelola dan Dikembangkan	80 %		80 %		80 %	<b>39,666,525,900</b>	<b>35,288,056,664</b>	<b>48,625,046,664</b>						80 %	<b>42,901,398,326</b>	
1.03.02.1.01.01	Penyusunan Rencana Teknis dan Dokumen Lingkungan Hidup untuk Konstruksi Bendungan, Embung, dan Bangunan Penampung Air Lainnya	Jumlah Dokumen Rencana Teknis dan Lingkungan Hidup Untuk Konstruksi Bendungan Embung dan Bangunan Penampung Air Lainnya Yang Disusun Tepat Waktu				12 dokumen	21 dokumen	1,815,930,600	1,547,474,164	2,942,331,164	Semua Kab/Kota, Semua Kecamatan, Semua Kelurahan	Pendapatan Pajak Daerah	Memperkuat Infrastruktur Untuk Mendukung Pengembangan Ekonomi Dan Pelayanan Dasar	3. Pembangunan Infrastruktur	0	21 dokumen	2,133,316,585	Dinas Pengelolaan Sumber Daya Air
1.03.02.1.01.02	Penyusunan Rencana Teknis dan Dokumen Lingkungan Hidup untuk Konstruksi Air Tanah dan Air Baku	Persentase Infrastruktur SDA dan Bangunan Pengaman Pantai pada Wilayah Sungai Lintas Daerah Kabupaten/Kota Yang Dikelola dan Dikembangkan					5 dokumen	833,625,000	517,400,000	517,400,000	Semua Kab/Kota, Semua Kecamatan, Semua Kelurahan	Pendapatan Pajak Daerah	Memperkuat Infrastruktur Untuk Mendukung Pengembangan Ekonomi Dan Pelayanan Dasar	3. Pembangunan Infrastruktur	0	5 dokumen	994,098,410	Dinas Pengelolaan Sumber Daya Air



**Rancangan Perubahan Rencana Kerja Pemerintah Daerah (RKPD)  
Provinsi Lampung  
Tahun 2022**

Kode	Urusan/ Bidang Urusan/ Program/ Kegiatan/ Sub Kegiatan	Indikator Program/ Kegiatan/ Sub Kegiatan	Target Akhir Periode RPJMD	Realisasi Capaian RKPD Tahun 2020	Prakiraan Capaian Target RKPD Tahun 2021	Capaian Kinerja dan Kerangka Pendanaan							Kelompok Sasaran	Prakiraan Maju Rencana Tahun 2023		Perangkat Daerah Penanggung Jawab		
						Target 2022		Pagu Indikatif			Lokasi	Sumber Dana		Prioritas			Target	Pagu Indikatif
						Semula	Menjadi	RKPD 2022	APBD 2022	RKPD 2022 Perubahan				Nasional	Daerah			
1.03.02.1.01.03	Penyusunan Rencana Teknis dan Dokumen Lingkungan Hidup untuk Konstruksi Pengendali Banjir, Lahar, Drainase Utama Perkotaan dan Pengaman Pantai	Jumlah Dokumen Rencana Teknis dan Lingkungan Hidup Untuk Konstruksi Pengendali Banjir Lahar Drainase Utama Perkotaan dan Pengamanan Pantai Yang Disusun Tepat Waktu				9 dokumen	11 dokumen	1,787,750,000	1,115,530,000	1,315,530,000	Semua Kab/Kota, Semua Kecamatan, Semua Kelurahan	Pendapatan Pajak Daerah	Memperkuat Infrastruktur Untuk Mendukung Pengembangan Ekonomi Dan Pelayanan Dasar	3. Pembangunan Infrastruktur	0	11 dokumen	2,099,906,897	Dinas Pengelolaan Sumber Daya Air
1.03.02.1.01.04	Penyusunan Pola dan Rencana Pengelolaan SDA WS Kewenangan Provinsi	Jumlah Dokumen Pola dan Rencana Pengelolaan SDA WS Kewenangan Provinsi Yang Disusun Tepat Waktu				2 dokumen	2 dokumen	1,133,995,000	1,115,530,000	1,115,530,000	Semua Kab/Kota, Semua Kecamatan, Semua Kelurahan	Pendapatan Pajak Daerah	Memperkuat Infrastruktur Untuk Mendukung Pengembangan Ekonomi Dan Pelayanan Dasar	3. Pembangunan Infrastruktur	0	2 dokumen	1,354,684,245	Dinas Pengelolaan Sumber Daya Air
1.03.02.1.01.06	Pembangunan Embung dan Penampung Air Lainnya	Jumlah Paket Sarana dan Prasarana Embung dan Penampung Air Lainnya Yang Dibangun				12 lokasi	12 lokasi	4,540,600,000	5,127,059,200	10,346,651,200	Semua Kab/Kota, Semua Kecamatan, Semua Kelurahan	Pendapatan Pajak Daerah	Memperkuat Infrastruktur Untuk Mendukung Pengembangan Ekonomi Dan Pelayanan Dasar	3. Pembangunan Infrastruktur 3. Pembangunan Infrastruktur	0	12 lokasi	6,057,931,869	Dinas Pengelolaan Sumber Daya Air
1.03.02.1.01.07	Pembangunan Sumur Air Tanah untuk Air Baku	Jumlah Paket Sarana dan Prasarana Sumur Air Tanah Untuk Air Baku Yang Dibangun				2 lokasi	2 lokasi	2,129,596,300	2,302,877,300	4,016,619,300	Semua Kab/Kota, Semua Kecamatan, Semua Kelurahan	Pendapatan Pajak Daerah	Memperkuat Infrastruktur Untuk Mendukung Pengembangan Ekonomi Dan Pelayanan Dasar	3. Pembangunan Infrastruktur	0	2 lokasi	2,407,155,045	Dinas Pengelolaan Sumber Daya Air
1.03.02.1.01.09	Pembangunan Tanggul Sungai	Jumlah Paket Sarana dan Prasarana Tanggul Sungai Yang Dibangun				3 lokasi	3 lokasi	23,278,779,000	19,450,634,000	24,159,433,000	Semua Kab/Kota, Semua Kecamatan, Semua Kelurahan	Pendapatan Pajak Daerah	Memperkuat Infrastruktur Untuk Mendukung Pengembangan Ekonomi Dan Pelayanan Dasar	3. Pembangunan Infrastruktur	0	3 lokasi	23,278,779,000	Dinas Pengelolaan Sumber Daya Air
1.03.02.1.01.18	Pembangunan Seawall dan Bangunan Pengaman Pantai Lainnya	Jumlah Paket Sarana dan Prasarana Seawall dan Bangunan Pengaman Pantai Lainnya Yang Dibangun				1 lokasi	1 lokasi	678,530,000	850,064,000	850,064,000	Semua Kab/Kota, Semua Kecamatan, Semua Kelurahan	Pendapatan Pajak Daerah	Memperkuat Infrastruktur Untuk Mendukung Pengembangan Ekonomi Dan Pelayanan Dasar	3. Pembangunan Infrastruktur	0	1 lokasi	737,053,975	Dinas Pengelolaan Sumber Daya Air
1.03.02.1.01.46	Normalisasi/Restorasi Sungai	Jumlah Paket Normalisasi / Restorasi Sungai Yang Dikerjakan				1 lokasi	1 lokasi	1,643,890,000	1,768,600,000	1,768,600,000	Semua Kab/Kota, Semua Kecamatan, Semua Kelurahan	Pendapatan Pajak Daerah	Memperkuat Infrastruktur Untuk Mendukung Pengembangan Ekonomi Dan Pelayanan Dasar	3. Pembangunan Infrastruktur	0	1 lokasi	1,847,994,225	Dinas Pengelolaan Sumber Daya Air

**Rancangan Perubahan Rencana Kerja Pemerintah Daerah (RKPD)  
Provinsi Lampung  
Tahun 2022**

Kode	Urusan/ Bidang Urusan/ Program/ Kegiatan/ Sub Kegiatan	Indikator Program/ Kegiatan/ Sub Kegiatan	Target Akhir Periode RPJMD	Realisasi Capaian RKPD Tahun 2020	Prakiraan Capaian Target RKPD Tahun 2021	Capaian Kinerja dan Kerangka Pendanaan							Kelompok Sasaran	Prakiraan Maju Rencana Tahun 2023		Perangkat Daerah Penanggung Jawab		
						Target 2022		Pagu Indikatif			Lokasi	Sumber Dana		Prioritas			Target	Pagu Indikatif
						Semula	Menjadi	RKPD 2022	APBD 2022	RKPD 2022 Perubahan				Nasional	Daerah			
1.03.02.1.01.60	Pengelolaan Hidrologi dan Kualitas Air WS Kewenangan Provinsi	Jumlah Paket Pengelolaan Hidrologi dan Kualitas Air WS Kewenangan Provinsi Yang Dilaksanakan				3 lokasi	3 lokasi	161,160,000	210,849,600	210,849,600	Semua Kab/Kota, Semua Kecamatan, Semua Kelurahan	Pendapatan Pajak Daerah	Memperkuat Infrastruktur Untuk Mendukung Pengembangan Ekonomi Dan Pelayanan Dasar	3. Pembangunan Infrastruktur	0	3 lokasi	256,858,250	Dinas Pengelolaan Sumber Daya Air
1.03.02.1.01.61	Pembinaan dan Pemberdayaan Kelembagaan Pengelolaan SDA Kewenangan Provinsi	Jumlah Kegiatan Pembinaan dan Pemberdayaan Kelembagaan Pengelolaan SDA Kewenangan Provinsi Yang Dilaksanakan				1 kegiatan	1 kegiatan	158,960,000	103,580,000	103,580,000	Semua Kab/Kota, Semua Kecamatan, Semua Kelurahan	Pendapatan Pajak Daerah	Memperkuat Infrastruktur Untuk Mendukung Pengembangan Ekonomi Dan Pelayanan Dasar	3. Pembangunan Infrastruktur	0	1 kegiatan	220,012,825	Dinas Pengelolaan Sumber Daya Air
1.03.02.1.01.62	Evaluasi dan Rekomendasi Teknis (Rekomtek) Pemanfaatan SDA WS Kewenangan Provinsi	Jumlah Dokumen Evaluasi dan Rekomendasi Teknis (Rekomtek) Pemanfaatan SDA WS Kewenangan Provinsi Yang Disusun Tepat Waktu				4 dokumen	1 dokumen	829,660,000	327,780,000	427,780,000	Semua Kab/Kota, Semua Kecamatan, Semua Kelurahan	Pendapatan Pajak Daerah	Memperkuat Infrastruktur Untuk Mendukung Pengembangan Ekonomi Dan Pelayanan Dasar	3. Pembangunan Infrastruktur	0	1 dokumen	697,820,000	Dinas Pengelolaan Sumber Daya Air
1.03.02.1.01.63	Koordinasi dan Sinkronisasi Peningkatan Kapasitas Kelembagaan Pengelolaan SDA Kewenangan Provinsi	Jumlah Kegiatan Koordinasi dan Sinkronisasi Peningkatan Kapasitas Kelembagaan Pengelolaan SDA Kewenangan Provinsi Yang Dilaksanakan				1 kegiatan	1 kegiatan	125,950,000	101,650,000	101,650,000	Semua Kab/Kota, Semua Kecamatan, Semua Kelurahan	Pendapatan Pajak Daerah	Memperkuat Infrastruktur Untuk Mendukung Pengembangan Ekonomi Dan Pelayanan Dasar	3. Pembangunan Infrastruktur	0	1 kegiatan	183,287,000	Dinas Pengelolaan Sumber Daya Air
1.03.02.1.01.65	Operasi dan Pemeliharaan Sungai	Jumlah Paket Operasi dan Pemeliharaan Sarana dan Prasarana Sungai Yang Dilaksanakan				1 lokasi	1 lokasi	548,100,000	749,028,400	749,028,400	Semua Kab/Kota, Semua Kecamatan, Semua Kelurahan	Pendapatan Pajak Daerah	Memperkuat Infrastruktur Untuk Mendukung Pengembangan Ekonomi Dan Pelayanan Dasar	3. Pembangunan Infrastruktur	0	1 lokasi	632,500,000	Dinas Pengelolaan Sumber Daya Air
1.03.02.1.02	<b>Pengembangan dan Pengelolaan Sistem Irigasi Primer dan Sekunder pada Daerah Irigasi yang Luasnya 1000 Ha - 3000 Ha dan Daerah Irigasi Lintas Daerah Kabupaten/Kota</b>	Persentase Sistem Irigasi Primer dan Sekunder pada Daerah Irigasi yang Luasnya 1000 Ha - 3000 Ha dan Daerah Irigasi Lintas Daerah Kabupaten/Kota Yang Dikelola dan Dikembangkan	90 %		90 %		90 %	<b>27,136,581,580</b>	<b>49,732,689,800</b>	<b>60,937,478,800</b>						90 %	<b>77,924,503,314</b>	
1.03.02.1.02.01	Penyusunan Rencana Teknis dan Dokumen Lingkungan Hidup untuk Konstruksi Irigasi dan Rawa	Jumlah Dokumen Rencana Teknis dan Lingkungan Hidup Untuk Konstruksi Irigasi dan Rawa				22 dokumen	31 dokumen	4,896,075,000	2,783,553,164	5,470,598,164	Semua Kab/Kota, Semua Kecamatan, Semua Kelurahan	Pendapatan Pajak Daerah	Memperkuat Infrastruktur Untuk Mendukung Pengembangan Ekonomi Dan Pelayanan Dasar	3. Pembangunan Infrastruktur	0	31 dokumen	5,680,641,545	Dinas Pengelolaan Sumber Daya Air

**Rancangan Perubahan Rencana Kerja Pemerintah Daerah (RKPD)  
Provinsi Lampung  
Tahun 2022**

Kode	Urusan/ Bidang Urusan/ Program/ Kegiatan/ Sub Kegiatan	Indikator Program/ Kegiatan/ Sub Kegiatan	Target Akhir Periode RPJMD	Realisasi Capaian RKPD Tahun 2020	Prakiraan Capaian Target RKPD Tahun 2021	Capaian Kinerja dan Kerangka Pendanaan							Kelompok Sasaran	Prakiraan Maju Rencana Tahun 2023		Perangkat Daerah Penanggung Jawab		
						Target 2022		Pagu Indikatif			Lokasi	Sumber Dana		Prioritas			Target	Pagu Indikatif
						Semula	Menjadi	RKPD 2022	APBD 2022	RKPD 2022 Perubahan				Nasional	Daerah			
1.03.02.1.02.03	Pembangunan Bendung Irigasi	Jumlah bendung irigasi yang dibangun					2 Bendung	1,243,450,000	1,341,829,000	1,441,333,000	Semua Kab/Kota, Semua Kecamatan, Semua Kelurahan	Pendapatan Pajak Daerah	Memperkuat Infrastruktur Untuk Mendukung Pengembangan Ekonomi Dan Pelayanan Dasar	3. Pembangunan Infrastruktur	0	2 Bendung	1,598,091,146	Dinas Pengelolaan Sumber Daya Air
1.03.02.1.02.14	Rehabilitasi Jaringan Irigasi Permukaan	Jumlah Paket Sarana dan Prasarana Jaringan Irigasi Permukaan Yang Direhabilitasi				2 lokasi	2 lokasi	8,955,593,980	31,587,422,736	40,005,662,736	Semua Kab/Kota, Semua Kecamatan, Semua Kelurahan	Pendapatan Pajak Daerah	Memperkuat Infrastruktur Untuk Mendukung Pengembangan Ekonomi Dan Pelayanan Dasar	3. Pembangunan Infrastruktur	0	2 lokasi	55,346,957,580	Dinas Pengelolaan Sumber Daya Air
1.03.02.1.02.21	Operasi dan Pemeliharaan Jaringan Irigasi Permukaan	Panjang Jaringan Irigasi Permukaan yang Dioperasikan dan Dipelihara					7.647 KM	8,215,111,800	9,393,456,000	9,393,456,000	Semua Kab/Kota, Semua Kecamatan, Semua Kelurahan	Pendapatan Pajak Daerah	Memperkuat Infrastruktur Untuk Mendukung Pengembangan Ekonomi Dan Pelayanan Dasar	3. Pembangunan Infrastruktur	0	7.647 KM	10,269,360,355	Dinas Pengelolaan Sumber Daya Air
1.03.02.1.02.22	Operasi dan Pemeliharaan Bendung Irigasi	Jumlah Bendung Irigasi yang Beroperasi dan Dipelihara					10 Bendung	3,342,799,800	4,042,799,800	4,042,799,800	Semua Kab/Kota, Semua Kecamatan, Semua Kelurahan	Pendapatan Pajak Daerah	Memperkuat Infrastruktur Untuk Mendukung Pengembangan Ekonomi Dan Pelayanan Dasar	3. Pembangunan Infrastruktur	0	10 Bendung	4,420,852,735	Dinas Pengelolaan Sumber Daya Air
1.03.02.1.02.28	Pengelolaan dan Pengawasan Alokasi Air Irigasi	Jumlah Daerah Irigasi yang Mengelola Pengukura					18 DI	483,551,000	583,629,100	583,629,100	Semua Kab/Kota, Semua Kecamatan, Semua Kelurahan	Pendapatan Pajak Daerah	Memperkuat Infrastruktur Untuk Mendukung Pengembangan Ekonomi Dan Pelayanan Dasar	3. Pembangunan Infrastruktur	0	18 DI	608,599,953	Dinas Pengelolaan Sumber Daya Air
<b>TOTAL</b>								<b>118,115,925,940</b>	<b>135,687,424,940</b>	<b>158,597,361,925</b>							<b>191,955,576,972</b>	

# DINAS PERUMAHAN, KAWASAN PERMUKIMAN DAN CIPTA KARYA

7



**Rancangan Perubahan Rencana Kerja Pemerintah Daerah (RKPD)  
Provinsi Lampung  
Tahun 2022**

Kode	Urusan/ Bidang Urusan/ Program/ Kegiatan/ Sub Kegiatan	Indikator Program/ Kegiatan/ Sub Kegiatan	Target Akhir Periode RPJMD	Realisasi Capaian RKPD Tahun 2020	Prakiraan Capaian Target RKPD Tahun 2021	Capaian Kinerja dan Kerangka Pendanaan							Kelompok Sasaran	Prakiraan Maju Rencana Tahun 2023		Perangkat Daerah Penanggung Jawab		
						Target 2022		Pagu Indikatif			Lokasi	Sumber Dana		Prioritas			Target	Pagu Indikatif
						Semula	Menjadi	RKPD 2022	APBD 2022	RKPD 2022 Perubahan				Nasional	Daerah			
1																		
1	03							58,684,438,500	97,491,955,500	98,291,955,500					80,735,274,761			
1	03	03						4,000,000,000	8,800,000,000	8,800,000,000					3,500,000,000			
1	03	03	1.01					4,000,000,000	8,800,000,000	8,800,000,000					3,500,000,000			
1	03	03	1.01	01								PENDAPATAN ASLI DAERAH (PAD)		3. Pembangunan Infrastruktur	2 Dokumen	3,400,000,000	Dinas Perumahan, Kawasan Permukiman dan Cipta Karya	
1	03	03	1.01	07								PENDAPATAN ASLI DAERAH (PAD)		3. Pembangunan Infrastruktur	4 Kab/Kota	100,000,000	Dinas Perumahan, Kawasan Permukiman dan Cipta Karya	
1	03	03	1.01	12				650,000,000	650,000,000	650,000,000						0	Dinas Perumahan, Kawasan Permukiman dan Cipta Karya	
1	03	04						1,000,000,000	810,000,000	810,000,000						0		
1	03	04	1.01					1,000,000,000	810,000,000	810,000,000						0		
1	03	04	1.01	01										3. Pembangunan Infrastruktur	1 Dokumen	0	Dinas Perumahan, Kawasan Permukiman dan Cipta Karya	
1	03	05						1,300,000,000	1,300,000,000	1,300,000,000						1,300,000,000		

**Rancangan Perubahan Rencana Kerja Pemerintah Daerah (RKPD)  
Provinsi Lampung  
Tahun 2022**

Kode	Urusan/ Bidang Urusan/ Program/ Kegiatan/ Sub Kegiatan	Indikator Program/ Kegiatan/ Sub Kegiatan	Target Akhir Periode RPJMD	Realisasi Capaian RKPD Tahun 2020	Prakiraan Capaian Target RKPD Tahun 2021	Capaian Kinerja dan Kerangka Pendanaan								Kelompok Sasaran	Prakiraan Maju Rencana Tahun 2023		Perangkat Daerah Penanggung Jawab	
						Target 2022		Pagu Indikatif			Lokasi	Sumber Dana	Prioritas		Target	Pagu Indikatif		
						Semula	Menjadi	RKPD 2022	APBD 2022	RKPD 2022 Perubahan			Nasional					Daerah
1 03 05 1.01	<b>Pengelolaan dan Pengembangan Sistem Air Limbah Domestik Regional</b>							1,300,000,000	1,300,000,000	1,300,000,000						1,300,000,000		
1 03 05 1.01 01	Penyusunan Rencana, Kebijakan, Strategi dan Teknis Sistem Pengelolaan Air Limbah Domestik	Jumlah Rencana, kebijakan, strategi dan teknis sistem Air Limbah domestik yang Tersusun					2 Dokumen	1,300,000,000	1,300,000,000	1,300,000,000				3. Pembangunan Infrastruktur	2 Dokumen	1,300,000,000	Dinas Perumahan, Kawasan Permukiman dan Cipta Karya	
1 03 07	<b>PROGRAM PENGEMBANGAN PERMUKIMAN</b>							8,624,800,000	18,187,317,000	18,187,317,000						23,824,210,620		
1 03 07 1.01	<b>Penyelenggaraan Infrastruktur pada Permukiman di Kawasan Strategis Daerah Provinsi</b>							8,624,800,000	18,187,317,000	18,187,317,000						23,824,210,620		
1 03 07 1.01 01	Pembangunan dan Pengembangan Infrastruktur Kawasan Permukiman di Kawasan Strategis Daerah Provinsi	Jumlah lokasi Pembangunan dan pengembangan Infrastruktur Kawasan Permukiman di Kawasan Strategis Daerah Provinsi				40 unit	40 unit	7,524,800,000	17,157,317,000	17,157,317,000					40 unit	22,024,210,620	Dinas Perumahan, Kawasan Permukiman dan Cipta Karya	
1 03 07 1.01 03	Pengawasan dan Pengendalian Infrastruktur Kawasan Permukiman di Kawasan Strategis Daerah Provinsi	Jumlah lokasi pengawasan dan pengendalian					40 lokasi	750,000,000	850,000,000	850,000,000				3. Pembangunan Infrastruktur	40 lokasi	900,000,000	Dinas Perumahan, Kawasan Permukiman dan Cipta Karya	
1 03 07 1.01 04	Pembinaan Penyelenggaraan Infrastruktur Kawasan Permukiman di Kawasan Strategis Daerah Provinsi	Jumlah kegiatan Pembinaan Penyelenggaraan Infrastruktur Kawasan Permukiman di Kawasan Strategis Daerah Provinsi					3 kegiatan	350,000,000	180,000,000	180,000,000					3 kegiatan	900,000,000	Dinas Perumahan, Kawasan Permukiman dan Cipta Karya	
1 03 08	<b>PROGRAM PENATAAN BANGUNAN GEDUNG</b>							40,183,267,650	57,546,659,650	58,146,659,650						44,960,430,141		
1 03 08 1.01	<b>Penetapan dan Penyelenggaraan Bangunan Gedung untuk Kepentingan Strategis Daerah Provinsi</b>							40,183,267,650	57,546,659,650	58,146,659,650						44,960,430,141		

**Rancangan Perubahan Rencana Kerja Pemerintah Daerah (RKPD)  
Provinsi Lampung  
Tahun 2022**

Kode	Urusan/ Bidang Urusan/ Program/ Kegiatan/ Sub Kegiatan	Indikator Program/ Kegiatan/ Sub Kegiatan	Target Akhir Periode RPJMD	Realisasi Capaian RKPD Tahun 2020	Prakiraan Capaian Target RKPD Tahun 2021	Capaian Kinerja dan Kerangka Pendanaan								Kelompok Sasaran	Prakiraan Maju Rencana Tahun 2023		Perangkat Daerah Penanggung Jawab	
						Target 2022		Pagu Indikatif			Lokasi	Sumber Dana	Prioritas		Target	Pagu Indikatif		
						Semula	Menjadi	RKPD 2022	APBD 2022	RKPD 2022 Perubahan			Nasional					Daerah
1.03.08.1.01.01	Perencanaan, Pembangunan, Pengawasan dan Pemanfaatan Bangunan Gedung untuk Kepentingan Strategis Daerah Provinsi	Jumlah dokumen perenanaan pembangunan gedung terlaksanan					23 unit	12,868,360,150	24,541,074,150	25,141,074,150			3. Pembangunan Infrastruktur	23 unit	17,900,000,000	Dinas Perumahan, Kawasan Permukiman dan Cipta Karya		
1.03.08.1.01.02	Rehabilitasi, Renovasi dan Ubahsui Bangunan Gedung untuk Kepentingan Strategis Daerah Provinsi	Jumlah bangunan gedung yang direhabilitasi, direnovasi, dan terubahsui untuk Kepentingan Strategis Daerah Provinsi					15 Gedung	27,314,907,500	33,005,585,500	33,005,585,500			3. Pembangunan Infrastruktur	15 Gedung	27,060,430,141	Dinas Perumahan, Kawasan Permukiman dan Cipta Karya		
1.03.09	<b>PROGRAM PENATAAN BANGUNAN DAN LINGKUNGANNYA</b>							<b>1,296,370,850</b>	<b>7,667,978,850</b>	<b>7,867,978,850</b>					<b>3,750,634,000</b>			
1.03.09.1.01	<b>Penyelenggaraan Penataan Bangunan dan Lingkungan di Kawasan Strategis Daerah Provinsi dan Lintas Daerah Kabupaten/Kota</b>							<b>1,296,370,850</b>	<b>7,667,978,850</b>	<b>7,867,978,850</b>					<b>3,750,634,000</b>			
1.03.09.1.01.01	Penyusunan Rencana, Kebijakan, Strategi dan Teknis Sistem Penataan Bangunan dan Lingkungan di Kawasan Strategis Daerah Provinsi dan Lintas Daerah Kabupaten/Kota	Jumlah dokumen perencanaan					1 Dokumen	131,391,850	334,391,850	334,391,850				1 Dokumen	240,676,000	Dinas Perumahan, Kawasan Permukiman dan Cipta Karya		
1.03.09.1.01.02	Supervisi Penataan/Pemeliharaan Bangunan dan Lingkungan	Jumlah Supervisi Penataan/Pemeliharaan Bangunan dan Lingkungan di Kawasan Cagar Budaya dan Tradisional Bersejarah, Kawasan Pariwisata, Kawasan Sistem Perkotaan Nasional dan Kawasan Strategis Lainnya					1 Dokumen	154,979,000	368,869,000	368,869,000				1 Dokumen	309,958,000	Dinas Perumahan, Kawasan Permukiman dan Cipta Karya		

**Rancangan Perubahan Rencana Kerja Pemerintah Daerah (RKPD)  
Provinsi Lampung  
Tahun 2022**

Kode	Urusan/ Bidang Urusan/ Program/ Kegiatan/ Sub Kegiatan	Indikator Program/ Kegiatan/ Sub Kegiatan	Target Akhir Periode RPJMD	Realisasi Capaian RKPD Tahun 2020	Prakiraan Capaian Target RKPD Tahun 2021	Capaian Kinerja dan Kerangka Pendanaan								Kelompok Sasaran	Prakiraan Maju Rencana Tahun 2023		Perangkat Daerah Penanggung Jawab	
						Target 2022		Pagu Indikatif			Lokasi	Sumber Dana	Prioritas		Target	Pagu Indikatif		
						Semula	Menjadi	RKPD 2022	APBD 2022	RKPD 2022 Perubahan			Nasional					Daerah
1.03.09.1.01.03	Penataan Bangunan dan Lingkungan	Jumlah Penataan Bangunan dan Lingkungan di Kawasan Cagar Budaya dan Tradisional Bersejarah, Kawasan Pariwisata, Kawasan Sistem Perkotaan Nasional dan Kawasan Strategis Lainnya					4 Kawasan	1,010,000,000	6,964,718,000	7,164,718,000				3. Pembangunan Infrastruktur	4 Kawasan	3,200,000,000	Dinas Perumahan, Kawasan Permukiman dan Cipta Karya	
1.03.12	<b>PROGRAM PENYELENGGARAAN PENATAAN RUANG</b>							<b>2,280,000,000</b>	<b>3,180,000,000</b>	<b>3,180,000,000</b>						<b>3,400,000,000</b>		
1.03.12.1.01	<b>Penetapan Rencana Tata Ruang Wilayah dan Rencana Rinci Tata Ruang Provinsi</b>							<b>1,000,000,000</b>	<b>1,900,000,000</b>	<b>1,900,000,000</b>						<b>1,250,000,000</b>		
1.03.12.1.01.02	Pelaksanaan Persetujuan Substansi, Evaluasi dan Penetapan RRTR Provinsi	Jumlah Dokumen Pelaksanaan Persetujuan Substansi, Evaluasi dan Penetapan RRTR Provinsi					1 Dokumen	1,000,000,000	1,900,000,000	1,900,000,000		PENDAPATAN ASLI DAERAH (PAD)		3. Pembangunan Infrastruktur	1 Dokumen	1,250,000,000	Dinas Perumahan, Kawasan Permukiman dan Cipta Karya	
1.03.12.1.02	<b>Koordinasi dan Sinkronisasi Perencanaan Tata Ruang</b>							<b>300,000,000</b>	<b>300,000,000</b>	<b>300,000,000</b>						<b>750,000,000</b>		
1.03.12.1.02.03	Evaluasi Rancangan Peraturan Daerah tentang RTRW dan RRTR Kabupaten/Kota	Jumlah Dokumen Evaluasi Rancangan Peraturan Daerah Tentang RTRW dan RRTR Kabupaten/Kota					3 Dokumen	300,000,000	300,000,000	300,000,000				3. Pembangunan Infrastruktur	3 Dokumen	750,000,000	Dinas Perumahan, Kawasan Permukiman dan Cipta Karya	
1.03.12.1.03	<b>Koordinasi dan Sinkronisasi Pemanfaatan Ruang Daerah Provinsi</b>							<b>420,000,000</b>	<b>350,000,000</b>	<b>350,000,000</b>						<b>600,000,000</b>		
1.03.12.1.03.01	Koordinasi dan Sinkronisasi Pemanfaatan Ruang untuk Investasi dan Pembangunan Daerah	Jumlah Dokumen Koordinasi dan Sinkronisasi Pemanfaatan Ruang untuk Investasi dan Pembangunan Daerah					2 Dokumen	420,000,000	350,000,000	350,000,000				3. Pembangunan Infrastruktur	2 Dokumen	600,000,000	Dinas Perumahan, Kawasan Permukiman dan Cipta Karya	
1.03.12.1.04	<b>Koordinasi dan Sinkronisasi Pengendalian Pemanfaatan Ruang Daerah Provinsi</b>							<b>560,000,000</b>	<b>630,000,000</b>	<b>630,000,000</b>						<b>800,000,000</b>		



**Rancangan Perubahan Rencana Kerja Pemerintah Daerah (RKPD)  
Provinsi Lampung  
Tahun 2022**

Kode	Urusan/ Bidang Urusan/ Program/ Kegiatan/ Sub Kegiatan	Indikator Program/ Kegiatan/ Sub Kegiatan	Target Akhir Periode RPJMD	Realisasi Capaian RKPD Tahun 2020	Prakiraan Capaian Target RKPD Tahun 2021	Capaian Kinerja dan Kerangka Pendanaan								Kelompok Sasaran	Prakiraan Maju Rencana Tahun 2023		Perangkat Daerah Penanggung Jawab	
						Target 2022		Pagu Indikatif			Lokasi	Sumber Dana	Prioritas		Target	Pagu Indikatif		
						Semula	Menjadi	RKPD 2022	APBD 2022	RKPD 2022 Perubahan			Nasional					Daerah
1 03 12 1.04 04	Koordinasi Pelaksanaan Penataan Ruang	Jumlah Dokumen Koordinasi Pelaksanaan Penataan Ruang					5 Dokumen	560,000,000	630,000,000	630,000,000				3. Pembangunan Infrastruktur	5 Dokumen	800,000,000	Dinas Perumahan, Kawasan Permukiman dan Cipta Karya	
<b>1 04</b>	<b>URUSAN PEMERINTAHAN BIDANG PERUMAHAN DAN KAWASAN PERMUKIMAN</b>								<b>41,315,804,000</b>	<b>59,029,227,000</b>	<b>59,042,347,425</b>						<b>60,116,381,600</b>	
<b>1 04 01</b>	<b>PROGRAM PENUNJANG URUSAN PEMERINTAHAN DAERAH PROVINSI</b>								<b>13,800,000,000</b>	<b>14,943,798,286</b>	<b>14,956,918,711</b>						<b>16,265,577,600</b>	
<b>1 04 01 1.01</b>	<b>Perencanaan, Penganggaran, dan Evaluasi Kinerja Perangkat Daerah</b>								<b>150,000,000</b>	<b>150,000,000</b>	<b>150,000,000</b>						<b>200,000,000</b>	
1 04 01 1.01 01	Penyusunan Dokumen Perencanaan Perangkat Daerah	Jumlah Dokumen Perencanaan Perangkat Daerah					6 Dokumen	100,000,000	100,000,000	100,000,000					6 Dokumen	100,000,000	Dinas Perumahan, Kawasan Permukiman dan Cipta Karya	
1 04 01 1.01 06	Koordinasi dan Penyusunan Laporan Capaian Kinerja dan Ikhtisar Realisasi Kinerja SKPD	Jumlah Laporan Capaian Kinerja dan Ikhtisar Realisasi Kinerja SKPD dan Laporan Hasil Koordinasi Penyusunan Laporan Capaian Kinerja dan Ikhtisar Realisasi Kinerja SKPD					4 Laporan	50,000,000	50,000,000	50,000,000				3. Pembangunan Infrastruktur	4 Laporan	100,000,000	Dinas Perumahan, Kawasan Permukiman dan Cipta Karya	
<b>1 04 01 1.02</b>	<b>Administrasi Keuangan Perangkat Daerah</b>								<b>7,550,269,000</b>	<b>7,909,067,286</b>	<b>7,922,187,711</b>						<b>8,875,550,000</b>	
1 04 01 1.02 01	Penyediaan Gaji dan Tunjangan ASN	Jumlah Orang yang Menerima Gaji dan Tunjangan ASN					62 Orang	7,486,909,000	7,809,269,286	7,822,389,711					62 Orang	8,812,190,000	Dinas Perumahan, Kawasan Permukiman dan Cipta Karya	
1 04 01 1.02 07	Koordinasi dan Penyusunan Laporan Keuangan Bulanan/Triwulanan/Semesteran SKPD	Jumlah Laporan Keuangan Bulanan/ Triwulanan/ Semesteran SKPD dan Laporan Koordinasi Penyusunan Laporan Keuangan Bulanan/Triwulanan/Semesteran SKPD					18 Laporan	63,360,000	63,360,000	63,360,000				3. Pembangunan Infrastruktur	18 Laporan	63,360,000	Dinas Perumahan, Kawasan Permukiman dan Cipta Karya	
1 04 01 1.02 08	Penyusunan Pelaporan dan Analisis Prognosis Realisasi Anggaran	Jumlah Dokumen Pelaporan dan Analisis Prognosis Realisasi Anggaran					4 Dokumen	0	36,438,000	36,438,000				3. Pembangunan Infrastruktur	4 Dokumen	0	Dinas Perumahan, Kawasan Permukiman dan Cipta Karya	
<b>1 04 01 1.03</b>	<b>Administrasi Barang Milik Daerah pada Perangkat Daerah</b>								<b>50,000,000</b>	<b>50,000,000</b>	<b>50,000,000</b>						<b>50,000,000</b>	

**Rancangan Perubahan Rencana Kerja Pemerintah Daerah (RKPD)  
Provinsi Lampung  
Tahun 2022**

Kode	Urusan/ Bidang Urusan/ Program/ Kegiatan/ Sub Kegiatan	Indikator Program/ Kegiatan/ Sub Kegiatan	Target Akhir Periode RPJMD	Realisasi Capaian RKPD Tahun 2020	Prakiraan Capaian Target RKPD Tahun 2021	Capaian Kinerja dan Kerangka Pendanaan							Kelompok Sasaran	Prakiraan Maju Rencana Tahun 2023		Perangkat Daerah Penanggung Jawab		
						Target 2022		Pagu Indikatif			Lokasi	Sumber Dana		Prioritas			Target	Pagu Indikatif
						Semula	Menjadi	RKPD 2022	APBD 2022	RKPD 2022 Perubahan				Nasional	Daerah			
1 04 01 1.03 05	Rekonsiliasi dan Penyusunan Laporan Barang Milik Daerah pada SKPD	Jumlah Laporan Rekonsiliasi dan Penyusunan Laporan Barang Milik Daerah pada SKPD					2 Laporan	25,000,000	25,000,000	25,000,000			3. Pembangunan Infrastruktur		2 Laporan	25,000,000	Dinas Perumahan, Kawasan Permukiman dan Cipta Karya	
1 04 01 1.03 06	Penatausahaan Barang Milik Daerah pada SKPD	Jumlah Laporan Penatausahaan Barang Milik Daerah pada SKPD					2 Laporan	25,000,000	25,000,000	25,000,000			3. Pembangunan Infrastruktur		2 Laporan	25,000,000	Dinas Perumahan, Kawasan Permukiman dan Cipta Karya	
<b>1 04 01 1.05</b>	<b>Administrasi Kepegawaian Perangkat Daerah</b>							<b>60,000,000</b>	<b>160,000,000</b>	<b>160,000,000</b>						<b>158,074,000</b>		
1 04 01 1.05 09	Pendidikan dan Pelatihan Pegawai Berdasarkan Tugas dan Fungsi	Jumlah Pegawai Berdasarkan Tugas dan Fungsi yang Mengikuti Pendidikan dan Pelatihan					20 Orang	60,000,000	160,000,000	160,000,000					20 Orang	158,074,000	Dinas Perumahan, Kawasan Permukiman dan Cipta Karya	
<b>1 04 01 1.06</b>	<b>Administrasi Umum Perangkat Daerah</b>							<b>1,242,880,000</b>	<b>1,907,880,000</b>	<b>1,907,880,000</b>						<b>1,626,192,000</b>		
1 04 01 1.06 01	Penyediaan Komponen Instalasi Listrik/Penerangan Bangunan Kantor	Jumlah Paket Komponen Instalasi Listrik/Penerangan Bangunan Kantor yang Disediakan					12 Paket	0	50,000,000	50,000,000			3. Pembangunan Infrastruktur		12 Paket	0	Dinas Perumahan, Kawasan Permukiman dan Cipta Karya	
1 04 01 1.06 02	Penyediaan Peralatan dan Perlengkapan Kantor	Jumlah Paket Peralatan dan Perlengkapan Kantor yang Disediakan					15 Paket	260,000,000	360,000,000	360,000,000			3. Pembangunan Infrastruktur		15 Paket	360,000,000	Dinas Perumahan, Kawasan Permukiman dan Cipta Karya	
1 04 01 1.06 03	Penyediaan Peralatan Rumah Tangga	Jumlah Paket Peralatan Rumah Tangga yang Disediakan					12 Paket	30,000,000	30,000,000	30,000,000			3. Pembangunan Infrastruktur		12 Paket	30,000,000	Dinas Perumahan, Kawasan Permukiman dan Cipta Karya	
1 04 01 1.06 05	Penyediaan Barang Cetakan dan Penggandaan	Jumlah Paket Barang Cetakan dan Penggandaan yang Disediakan					12 Paket	50,000,000	50,000,000	50,000,000			3. Pembangunan Infrastruktur		12 Paket	80,000,000	Dinas Perumahan, Kawasan Permukiman dan Cipta Karya	
1 04 01 1.06 06	Penyediaan Bahan Bacaan dan Peraturan Perundang- undangan	Jumlah Dokumen Bahan Bacaan dan Peraturan Perundang- undangan yang Disediakan					12 Dokumen	0	15,000,000	15,000,000		PENDAPATAN ASLI DAERAH (PAD)	3. Pembangunan Infrastruktur		12 Dokumen	15,000,000	Dinas Perumahan, Kawasan Permukiman dan Cipta Karya	
1 04 01 1.06 07	Penyediaan Bahan/Material	Jumlah Paket Bahan/Material yang Disediakan					12 Paket	50,000,000	50,000,000	50,000,000			3. Pembangunan Infrastruktur		12 Paket	100,000,000	Dinas Perumahan, Kawasan Permukiman dan Cipta Karya	

**Rancangan Perubahan Rencana Kerja Pemerintah Daerah (RKPD)  
Provinsi Lampung  
Tahun 2022**

Kode	Urusan/ Bidang Urusan/ Program/ Kegiatan/ Sub Kegiatan	Indikator Program/ Kegiatan/ Sub Kegiatan	Target Akhir Periode RPJMD	Realisasi Capaian RKPD Tahun 2020	Prakiraan Capaian Target RKPD Tahun 2021	Capaian Kinerja dan Kerangka Pendanaan							Kelompok Sasaran	Prakiraan Maju Rencana Tahun 2023		Perangkat Daerah Penanggung Jawab		
						Target 2022		Pagu Indikatif			Lokasi	Sumber Dana		Prioritas			Target	Pagu Indikatif
						Semula	Menjadi	RKPD 2022	APBD 2022	RKPD 2022 Perubahan				Nasional	Daerah			
1.04.01.1.06.09	Penyelenggaraan Rapat Koordinasi dan Konsultasi SKPD	Jumlah Laporan Penyelenggaraan Rapat Koordinasi dan Konsultasi SKPD				100 %	12 Laporan	852,880,000	1,352,880,000	1,352,880,000					12 Laporan	1,041,192,000	Dinas Perumahan, Kawasan Permukiman dan Cipta Karya	
1.04.01.1.07	<b>Pengadaan Barang Milik Daerah Penunjang Urusan Pemerintah Daerah</b>							0	0	0						150,000,000		
1.04.01.1.07.06	Pengadaan Peralatan dan Mesin Lainnya							0	0	0		PENDAPATAN ASLI DAERAH (PAD)	3. Pembangunan Infrastruktur			150,000,000	Dinas Perumahan, Kawasan Permukiman dan Cipta Karya	
1.04.01.1.08	<b>Penyediaan Jasa Penunjang Urusan Pemerintahan Daerah</b>							4,184,501,000	4,184,501,000	4,184,501,000						4,205,761,600		
1.04.01.1.08.02	Penyediaan Jasa Komunikasi, Sumber Daya Air dan Listrik	Jumlah Laporan Penyediaan Jasa Komunikasi, Sumber Daya Air dan Listrik yang Disediakan					12 Laporan	150,000,000	150,000,000	150,000,000					12 Laporan	150,000,000	Dinas Perumahan, Kawasan Permukiman dan Cipta Karya	
1.04.01.1.08.04	Penyediaan Jasa Pelayanan Umum Kantor	Jumlah Laporan Penyediaan Jasa Pelayanan Umum Kantor yang Disediakan					12 Laporan	4,034,501,000	4,034,501,000	4,034,501,000			3. Pembangunan Infrastruktur		12 Laporan	4,055,761,600	Dinas Perumahan, Kawasan Permukiman dan Cipta Karya	
1.04.01.1.09	<b>Pemeliharaan Barang Milik Daerah Penunjang Urusan Pemerintahan Daerah</b>							562,350,000	582,350,000	582,350,000						1,000,000,000		
1.04.01.1.09.02	Penyediaan Jasa Pemeliharaan, Biaya Pemeliharaan, Pajak dan Perizinan Kendaraan Dinas Operasional atau Lapangan	Jumlah Kendaraan Dinas Operasional atau Lapangan yang Dipelihara dan Dibayarkan Pajak dan Perizinannya					10 Unit	282,350,000	282,350,000	282,350,000			3. Pembangunan Infrastruktur		10 Unit	300,000,000	Dinas Perumahan, Kawasan Permukiman dan Cipta Karya	
1.04.01.1.09.07	Pemeliharaan Aset Tetap Lainnya	Jumlah Aset Tetap Lainnya yang Dipelihara					60 Unit	100,000,000	100,000,000	100,000,000			3. Pembangunan Infrastruktur		60 Unit	100,000,000	Dinas Perumahan, Kawasan Permukiman dan Cipta Karya	
1.04.01.1.09.09	Pemeliharaan/Rehabilitasi Gedung Kantor dan Bangunan Lainnya							0	0	0		PENDAPATAN ASLI DAERAH (PAD)	3. Pembangunan Infrastruktur			420,000,000	Dinas Perumahan, Kawasan Permukiman dan Cipta Karya	

**Rancangan Perubahan Rencana Kerja Pemerintah Daerah (RKPD)  
Provinsi Lampung  
Tahun 2022**

Kode	Urusan/ Bidang Urusan/ Program/ Kegiatan/ Sub Kegiatan	Indikator Program/ Kegiatan/ Sub Kegiatan	Target Akhir Periode RPJMD	Realisasi Capaian RKPD Tahun 2020	Prakiraan Capaian Target RKPD Tahun 2021	Capaian Kinerja dan Kerangka Pendanaan								Kelompok Sasaran	Prakiraan Maju Rencana Tahun 2023		Perangkat Daerah Penanggung Jawab	
						Target 2022		Pagu Indikatif			Lokasi	Sumber Dana	Prioritas		Target	Pagu Indikatif		
						Semula	Menjadi	RKPD 2022	APBD 2022	RKPD 2022 Perubahan			Nasional					Daerah
1 04 01 1.09 10	Pemeliharaan/Rehabilitasi Sarana dan Prasarana Gedung Kantor atau Bangunan Lainnya	Jumlah Gedung Kantor dan Bangunan Lainnya yang Dipelihara/Direhabilitasi					1 Gedung	180,000,000	200,000,000	200,000,000			3. Pembangunan Infrastruktur		1 Gedung	180,000,000	Dinas Perumahan, Kawasan Permukiman dan Cipta Karya	
1 04 02	<b>PROGRAM PENGEMBANGAN PERUMAHAN</b>							<b>500,000,000</b>	<b>500,000,000</b>	<b>500,000,000</b>						<b>700,000,000</b>		
1 04 02 1.01	<b>Pendataan Penyediaan dan Rehabilitasi Rumah Korban Bencana atau Relokasi Program Provinsi</b>							<b>500,000,000</b>	<b>500,000,000</b>	<b>500,000,000</b>						<b>700,000,000</b>		
1 04 02 1.01 01	Identifikasi Perumahan di Lokasi Rawan Bencana atau Terkena Relokasi Program Provinsi	Jumlah Dokumen Identifikasi Perumahan di Lokasi Rawan Bencana atau Terkena Relokasi Program Provinsi					2 Dokumen	250,000,000	250,000,000	250,000,000			3. Pembangunan Infrastruktur		2 Dokumen	350,000,000	Dinas Perumahan, Kawasan Permukiman dan Cipta Karya	
1 04 02 1.01 02	Identifikasi Lahan-lahan Potensial sebagai Lokasi Relokasi Perumahan	Jumlah Dokumen Data Lahan yang Potensial sebagai Lokasi Relokasi Perumahan					2 Dokumen	250,000,000	250,000,000	250,000,000			3. Pembangunan Infrastruktur		2 Dokumen	350,000,000	Dinas Perumahan, Kawasan Permukiman dan Cipta Karya	
1 04 03	<b>PROGRAM KAWASAN PERMUKIMAN</b>							<b>10,700,000,000</b>	<b>12,000,000,000</b>	<b>12,000,000,000</b>						<b>13,500,000,000</b>		
1 04 03 1.01	<b>Penataan Kawasan Permukiman Kumuh dengan Luas 10 (Sepuluh) Ha sampai dengan di Bawah 15 (Lima Belas) Ha</b>							<b>4,100,000,000</b>	<b>4,600,000,000</b>	<b>4,600,000,000</b>						<b>2,800,000,000</b>		
1 04 03 1.01 01	Pembinaan Kelompok Swadaya Masyarakat di Permukiman Kumuh	Jumlah Laporan Pembinaan Kelompok Swadaya Masyarakat di Permukiman Kumuh					8 Lapoan	2,200,000,000	2,200,000,000	2,200,000,000			3. Pembangunan Infrastruktur		8 Lapoan	2,200,000,000	Dinas Perumahan, Kawasan Permukiman dan Cipta Karya	
1 04 03 1.01 08	Penyusunan/Review/Legalisasi Kebijakan Bidang PKP	Jumlah dokumen kebijakan bidang PKP yang disusun/tereviu/terlegislasi					1 Dokumen	1,100,000,000	1,100,000,000	1,100,000,000			3. Pembangunan Infrastruktur		1 Dokumen	0	Dinas Perumahan, Kawasan Permukiman dan Cipta Karya	
1 04 03 1.01 09	Koordinasi dan Sinkronisasi Penyelenggaraan Urusan Perumahan dan Kawasan Permukiman	Jumlah Laporan Hasil Koordinasi dan Sinkronisasi Penyelenggaraan Urusan Perumahan dan Kawasan Permukiman					15 Laporan	800,000,000	1,300,000,000	1,300,000,000			3. Pembangunan Infrastruktur		15 Laporan	600,000,000	Dinas Perumahan, Kawasan Permukiman dan Cipta Karya	

**Rancangan Perubahan Rencana Kerja Pemerintah Daerah (RKPD)  
Provinsi Lampung  
Tahun 2022**

Kode	Urusan/ Bidang Urusan/ Program/ Kegiatan/ Sub Kegiatan	Indikator Program/ Kegiatan/ Sub Kegiatan	Target Akhir Periode RPJMD	Realisasi Capaian RKPD Tahun 2020	Prakiraan Capaian Target RKPD Tahun 2021	Capaian Kinerja dan Kerangka Pendanaan							Kelompok Sasaran	Prakiraan Maju Rencana Tahun 2023		Perangkat Daerah Penanggung Jawab		
						Target 2022		Pagu Indikatif			Lokasi	Sumber Dana		Prioritas			Target	Pagu Indikatif
						Semula	Menjadi	RKPD 2022	APBD 2022	RKPD 2022 Perubahan				Nasional	Daerah			
1 04 03 1.02	Peningkatan Kualitas Kawasan Permukiman Kumuh dengan Luas 10 (Sepuluh) Ha sampai dengan di Bawah 15 (Lima Belas) Ha							6,600,000,000	7,400,000,000	7,400,000,000					10,700,000,000			
1 04 03 1.02 04	Kerja Sama Perbaikan Rumah Tidak Layak Huni dalam Kawasan Permukiman dengan Luas 10 (Sepuluh) Ha sampai dengan di Bawah 15 (Lima Belas) Ha	Jumlah Unit rumah Kerja Sama Perbaikan Rumah Tidak Layak Huni dalam Kawasan Permukiman dengan Luas 10 (Sepuluh) Ha sampai dengan di Bawah 15 (Lima Belas) Ha					315 Unit	6,600,000,000	7,400,000,000	7,400,000,000					315 Unit	10,700,000,000	Dinas Perumahan, Kawasan Permukiman dan Cipta Karya	
1 04 05	<b>PROGRAM PENINGKATAN PRASARANA, SARANA DAN UTILITAS UMUM (PSU)</b>							16,315,804,000	31,585,428,714	31,585,428,714					29,650,804,000			
1 04 05 1.01	<b>Urusan Penyelenggaraan PSU Permukiman</b>							16,315,804,000	31,585,428,714	31,585,428,714					29,650,804,000			
1 04 05 1.01 01	Perencanaan Penyediaan PSU Permukiman	Jumlah Dokumen Perencanaan Penyediaan PSU Permukiman					15 Dokumen	2,365,000,000	3,454,398,000	3,454,398,000			3. Pembangunan Infrastruktur		15 Dokumen	2,700,000,000	Dinas Perumahan, Kawasan Permukiman dan Cipta Karya	
1 04 05 1.01 02	Penyediaan Prasarana, Sarana, dan Utilitas Umum di Permukiman untuk Menunjang Fungsi Permukiman	Jumlah Lokasi Permukiman yang Disediakan Prasarana, Sarana, dan Utilitas Umum yang Menunjang Fungsi Permukiman					80 lokasi	13,950,804,000	28,131,030,714	28,131,030,714			3. Pembangunan Infrastruktur		80 lokasi	26,950,804,000	Dinas Perumahan, Kawasan Permukiman dan Cipta Karya	
2	<b>URUSAN PEMERINTAHAN WAJIB YANG TIDAK BERKAITAN DENGAN PELAYANAN DASAR</b>																	
2 10	<b>URUSAN PEMERINTAHAN BIDANG PERTANAHAN</b>							1,095,000,000	1,095,000,000	1,095,000,000					1,145,000,000			
2 10 03	<b>PROGRAM PENGADAAN TANAH UNTUK KEPENTINGAN UMUM</b>							0	0	0					400,000,000			
2 10 03 1.01	<b>Penetapan Lokasi Pengadaan Tanah untuk Kepentingan Umum di Wilayah Provinsi</b>							0	0	0					400,000,000			

**Rancangan Perubahan Rencana Kerja Pemerintah Daerah (RKPD)  
Provinsi Lampung  
Tahun 2022**

Kode	Urusan/ Bidang Urusan/ Program/ Kegiatan/ Sub Kegiatan	Indikator Program/ Kegiatan/ Sub Kegiatan	Target Akhir Periode RPJMD	Realisasi Capaian RKPD Tahun 2020	Prakiraan Capaian Target RKPD Tahun 2021	Capaian Kinerja dan Kerangka Pendanaan									Kelompok Sasaran	Prakiraan Maju Rencana Tahun 2023		Perangkat Daerah Penanggung Jawab
						Target 2022		Pagu Indikatif			Lokasi	Sumber Dana	Prioritas			Target	Pagu Indikatif	
						Semula	Menjadi	RKPD 2022	APBD 2022	RKPD 2022 Perubahan			Nasional	Daerah				
2 10 03 1.01 01	Pemberitahuan, Pendataan Awal Lokasi, Konsultasi Publik Rencana Pembangunan dan Penetapan Lokasi Pengadaan Tanah untuk Kepentingan Umum							0	0	0		PENDAPATAN ASLI DAERAH (PAD)		3. Pembangunan Infrastruktur		400,000,000	Dinas Perumahan, Kawasan Permukiman dan Cipta Karya	
2 10 06	<b>PROGRAM REDISTRIBUSI TANAH DAN GANTI KERUGIAN TANAH KELEBIHAN MAKSIMUM DAN TANAH ABSENTEE</b>							145,000,000	145,000,000	145,000,000						145,000,000		
2 10 06 1.01	<b>Penetapan Subyek dan Obyek Redistribusi Tanah Lintas Daerah Kabupaten/Kota dalam 1 (satu) Daerah Provinsi</b>							145,000,000	145,000,000	145,000,000						145,000,000		
2 10 06 1.01 02	Koordinasi Penetapan Redistribusi Tanah Objek Reforma Agraria Lintas Daerah Kabupaten/Kota	Jumlah Dokumen Koordinasi Penetapan Redistribusi Tanah Objek Reforma Agraria Lintas Daerah Kabupaten/Kota					1 Dokumen	0	145,000,000	145,000,000						1 Dokumen	0	Dinas Perumahan, Kawasan Permukiman dan Cipta Karya
2 10 06 1.01 03	Koordinasi dan Sinkronisasi Penataan Akses dalam Pemanfaatan Redistribusi Tanah Lintas Daerah Kabupaten/Kota							145,000,000	0	0		PENDAPATAN ASLI DAERAH (PAD)		3. Pembangunan Infrastruktur		145,000,000	Dinas Perumahan, Kawasan Permukiman dan Cipta Karya	
2 10 10	<b>PROGRAM PENATAGUNAAN TANAH</b>							950,000,000	950,000,000	950,000,000						600,000,000		
2 10 10 1.01	<b>Perencanaan Penggunaan Tanah yang Hamparannya Lintas Daerah Kabupaten/Kota dalam 1 (satu) Daerah Provinsi</b>							950,000,000	950,000,000	950,000,000						600,000,000		
2 10 10 1.01 01	Koordinasi dan Sinkronisasi Perencanaan Penggunaan Tanah	Jumlah Laporan Koordinasi dan Sinkronisasi Perencanaan Penggunaan Tanah dalam 1 (Satu) Provinsi					1 Laporan	750,000,000	750,000,000	750,000,000				3. Pembangunan Infrastruktur		1 Laporan	300,000,000	Dinas Perumahan, Kawasan Permukiman dan Cipta Karya

**Rancangan Perubahan Rencana Kerja Pemerintah Daerah (RKPD)  
Provinsi Lampung  
Tahun 2022**

Kode	Urusan/ Bidang Urusan/ Program/ Kegiatan/ Sub Kegiatan	Indikator Program/ Kegiatan/ Sub Kegiatan	Target Akhir Periode RPJMD	Realisasi Capaian RKPD Tahun 2020	Prakiraan Capaian Target RKPD Tahun 2021	Capaian Kinerja dan Kerangka Pendanaan								Kelompok Sasaran	Prakiraan Maju Rencana Tahun 2023		Perangkat Daerah Penanggung Jawab				
						Target 2022		Pagu Indikatif			Lokasi	Sumber Dana	Prioritas		Target	Pagu Indikatif					
						Semula	Menjadi	RKPD 2022	APBD 2022	RKPD 2022 Perubahan			Nasional					Daerah			
2	10	10	1.01	02	Koordinasi dan Sinkronisasi Pelaksanaan Konsolidasi Tanah Kewenangan Provinsi	Jumlah Dokumen Koordinasi dan Sinkronisasi Pelaksanaan Konsolidasi Tanah Kewenangan Provinsi												1 Dokumen	300,000,000	Dinas Perumahan, Kawasan Permukiman dan Cipta Karya	
<b>TOTAL</b>																				<b>141,996,656,361</b>	

# SATUAN POLISI PAMONG PRAJA

8





**Rancangan Perubahan Rencana Kerja Pemerintah Daerah (RKPD)  
Provinsi Lampung  
Tahun 2022**

Kode	Urusan/ Bidang Urusan/ Program/ Kegiatan/ Sub Kegiatan	Indikator Program/ Kegiatan/ Sub Kegiatan	Target Akhir Periode RPJMD	Realisasi Capaian RKPD Tahun 2020	Prakiraan Capaian Target RKPD Tahun 2021	Capaian Kinerja dan Kerangka Pendanaan							Kelompok Sasaran	Prakiraan Maju Rencana Tahun 2023		Perangkat Daerah Penanggung Jawab		
						Target 2022		Pagu Indikatif			Lokasi	Sumber Dana		Prioritas			Target	Pagu Indikatif
						Semula	Menjadi	RKPD 2022	APBD 2022	RKPD 2022 Perubahan				Nasional	Daerah			
1																		
1	05								46,652,651,776	46,652,651,776	46,587,998,618				46,652,611,776			
1	05	01							42,202,804,076	42,202,804,076	42,138,150,918				0 0 100 %	42,202,764,076		
1	05	01	1.01						205,353,400	205,353,400	205,353,400				100 %	205,353,400		
1	05	01	1.01	01					83,550,200	83,550,200	83,550,200				Tersusunnya Data dan Dokumen Perencanaa n Serta Evaluasi	83,550,200	Satuan Polisi Pamong Praja	
1	05	01	1.01	04					38,373,200	38,373,200	38,373,200				Tersusunnya Data dan Dokumen Perencanaa n Serta Evaluasi	38,373,200	Satuan Polisi Pamong Praja	
1	05	01	1.01	06				6 laporan	6 laporan	83,430,000	83,430,000	83,430,000		Meningkatkan Sumber Daya Manusia Yang Berkualitas Dan Berdaya Saing	6 laporan	83,430,000	Satuan Polisi Pamong Praja	
1	05	01	1.02						20,249,552,976	20,249,552,976	20,184,899,818				100 %	20,249,552,976		
1	05	01	1.02	01					0 null	20,249,552,976	20,249,552,976	20,184,899,818			Dokumen Keuangan Satpol PP Provinsi Lampung	0 null	20,249,552,976	Satuan Polisi Pamong Praja
1	05	01	1.03						50,000,000	50,000,000	50,000,000				100 %	50,000,000		
1	05	01	1.03	05					25,000,000	25,000,000	25,000,000				Barang dan Aset Satpol pp Provinsi Lampung	25,000,000	Satuan Polisi Pamong Praja	

**Rancangan Perubahan Rencana Kerja Pemerintah Daerah (RKPD)  
Provinsi Lampung  
Tahun 2022**

Kode	Urusan/ Bidang Urusan/ Program/ Kegiatan/ Sub Kegiatan	Indikator Program/ Kegiatan/ Sub Kegiatan	Target Akhir Periode RPJMD	Realisasi Capaian RKPD Tahun 2020	Prakiraan Capaian Target RKPD Tahun 2021	Capaian Kinerja dan Kerangka Pendanaan							Kelompok Sasaran	Prakiraan Maju Rencana Tahun 2023		Perangkat Daerah Penanggung Jawab		
						Target 2022		Pagu Indikatif			Lokasi	Sumber Dana		Prioritas			Target	Pagu Indikatif
						Semula	Menjadi	RKPD 2022	APBD 2022	RKPD 2022 Perubahan				Nasional	Daerah			
1 05 01 1.03 06	Penatausahaan Barang Milik Daerah pada SKPD							25,000,000	25,000,000	25,000,000				Barang dan Aset Satpol pp Provinsi Lampung	25,000,000	Satuan Polisi Pamong Praja		
<b>1 05 01 1.05</b>	<b>Administrasi Kepegawaian Perangkat Daerah</b>	Persentase Penyelenggaraan Administrasi Kepegawaian PD	100 %		100 %			<b>359,825,000</b>	<b>359,825,000</b>	<b>359,825,000</b>					100 %	<b>359,785,000</b>		
1 05 01 1.05 01	Peningkatan Sarana dan Prasarana Disiplin Pegawai							129,772,000	129,772,000	129,772,000				Administrasi Kepegawai an Satpol pp Prov.Lampu ng	129,772,000	Satuan Polisi Pamong Praja		
1 05 01 1.05 03	Pendataan dan Pengolahan Administrasi Kepegawaian							146,040,000	146,040,000	146,040,000				Administrasi Kepegawai an Satpol pp Prov.Lampu ng	146,000,000	Satuan Polisi Pamong Praja		
1 05 01 1.05 07	Pemulangan Pegawai yang Meninggal dalam Melaksanakan Tugas							30,515,000	30,515,000	30,515,000				Administrasi Kepegawai an Satpol pp Prov.Lampu ng	30,515,000	Satuan Polisi Pamong Praja		
1 05 01 1.05 11	Bimbingan Teknis Implementasi Peraturan Perundang- Undangan							53,498,000	53,498,000	53,498,000				Administrasi Kepegawai an Satpol pp Prov.Lampu ng	53,498,000	Satuan Polisi Pamong Praja		
<b>1 05 01 1.06</b>	<b>Administrasi Umum Perangkat Daerah</b>	Persentase Layanan Administrasi Umum & Perkantoran	100 %		100 %			<b>1,059,088,150</b>	<b>939,088,150</b>	<b>939,088,150</b>					100 %	<b>1,059,088,150</b>		
1 05 01 1.06 01	Penyediaan Komponen Instalasi Listrik/Penerangan Bangunan Kantor							13,991,000	13,991,000	13,991,000				Penyediaan Kebutuhan Adm. Umum dan Perkantora n	13,991,000	Satuan Polisi Pamong Praja		
1 05 01 1.06 02	Penyediaan Peralatan dan Perlengkapan Kantor							101,831,850	101,831,850	101,831,850				Penyediaan Kebutuhan Adm. Umum dan Perkantora n	101,831,850	Satuan Polisi Pamong Praja		

**Rancangan Perubahan Rencana Kerja Pemerintah Daerah (RKPD)  
Provinsi Lampung  
Tahun 2022**

Kode	Urusan/ Bidang Urusan/ Program/ Kegiatan/ Sub Kegiatan	Indikator Program/ Kegiatan/ Sub Kegiatan	Target Akhir Periode RPJMD	Realisasi Capaian RKPD Tahun 2020	Prakiraan Capaian Target RKPD Tahun 2021	Capaian Kinerja dan Kerangka Pendanaan							Kelompok Sasaran	Prakiraan Maju Rencana Tahun 2023		Perangkat Daerah Penanggung Jawab		
						Target 2022		Pagu Indikatif			Lokasi	Sumber Dana		Prioritas			Target	Pagu Indikatif
						Semula	Menjadi	RKPD 2022	APBD 2022	RKPD 2022 Perubahan				Nasional	Daerah			
1.05.01.1.06.03	Penyediaan Peralatan Rumah Tangga							30,356,800	30,356,800	30,356,800				Penyediaan Kebutuhan Adm. Umum dan Perkantoran		30,356,800	Satuan Polisi Pamong Praja	
1.05.01.1.06.05	Penyediaan Barang Cetak dan Penggandaan							72,311,500	72,311,500	72,311,500				Penyediaan Kebutuhan Adm. Umum dan Perkantoran		72,311,500	Satuan Polisi Pamong Praja	
1.05.01.1.06.07	Penyediaan Bahan/Material							50,597,000	50,597,000	50,597,000				Penyediaan Kebutuhan Adm. Umum dan Perkantoran		50,597,000	Satuan Polisi Pamong Praja	
1.05.01.1.06.09	Penyelenggaraan Rapat Koordinasi dan Konsultasi SKPD							790,000,000	670,000,000	670,000,000				Penyediaan Kebutuhan Adm. Umum dan Perkantoran		790,000,000	Satuan Polisi Pamong Praja	
<b>1.05.01.1.08</b>	<b>Penyediaan Jasa Penunjang Urusan Pemerintahan Daerah</b>	Persentase Layanan Umum Administrasi dan Perkantoran	100 %		100 %			<b>19,764,803,200</b>	<b>19,814,803,200</b>	<b>19,814,803,200</b>					100 %	<b>19,764,803,200</b>		
1.05.01.1.08.02	Penyediaan Jasa Komunikasi, Sumber Daya Air dan Listrik							130,335,100	130,335,100	130,335,100				Saspras dan Pelayanan Umum Kantor		130,335,100	Satuan Polisi Pamong Praja	
1.05.01.1.08.04	Penyediaan Jasa Pelayanan Umum Kantor							19,634,468,100	19,684,468,100	19,684,468,100				Saspras dan Pelayanan Umum Kantor		19,634,468,100	Satuan Polisi Pamong Praja	
<b>1.05.01.1.09</b>	<b>Pemeliharaan Barang Milik Daerah Penunjang Urusan Pemerintahan Daerah</b>	Persentase Pelaksanaan Pengadaan dan Pengelolaan Barang Milik Daerah Penunjang Urusan PD	%		%			<b>514,181,350</b>	<b>584,181,350</b>	<b>584,181,350</b>					100 %	<b>514,181,350</b>		
1.05.01.1.09.02	Penyediaan Jasa Pemeliharaan, Biaya Pemeliharaan, Pajak dan Perizinan Kendaraan Dinas Operasional atau Lapangan							425,631,350	425,631,350	425,631,350				Saspras Barang Milik Daerah Provinsi Lampung		425,631,350	Satuan Polisi Pamong Praja	

**Rancangan Perubahan Rencana Kerja Pemerintah Daerah (RKPD)  
Provinsi Lampung  
Tahun 2022**

Kode	Urusan/ Bidang Urusan/ Program/ Kegiatan/ Sub Kegiatan	Indikator Program/ Kegiatan/ Sub Kegiatan	Target Akhir Periode RPJMD	Realisasi Capaian RKPD Tahun 2020	Prakiraan Capaian Target RKPD Tahun 2021	Capaian Kinerja dan Kerangka Pendanaan							Kelompok Sasaran	Prakiraan Maju Rencana Tahun 2023		Perangkat Daerah Penanggung Jawab		
						Target 2022		Pagu Indikatif			Lokasi	Sumber Dana		Prioritas			Target	Pagu Indikatif
						Semula	Menjadi	RKPD 2022	APBD 2022	RKPD 2022 Perubahan				Nasional	Daerah			
1.05.01.1.09.06	Pemeliharaan Peralatan dan Mesin Lainnya							38,600,000	38,600,000	38,600,000					Saspras Barang Milik Daerah Provinsi Lampung	38,600,000	Satuan Polisi Pamong Praja	
1.05.01.1.09.09	Pemeliharaan/Rehabilitasi Gedung Kantor dan Bangunan Lainnya							49,950,000	119,950,000	119,950,000					Saspras Barang Milik Daerah Provinsi Lampung	49,950,000	Satuan Polisi Pamong Praja	
1.05.02	<b>PROGRAM PENINGKATAN KETENTERAMAN DAN KETERTIBAN UMUM</b>	meningkatkan Penanganan gangguan ketenteraman dan ketertiban umum lingkup Pemprov Lampung	%		%		100 %	<b>4,449,847,700</b>	<b>4,449,847,700</b>	<b>4,449,847,700</b>						100 %	<b>4,449,847,700</b>	
1.05.02.1.01	<b>Penanganan Gangguan Ketenteraman dan Ketertiban Umum Lintas Daerah Kabupaten/Kota dalam 1 (satu) Daerah Provinsi</b>	Penyelesaian Gangguan Trantibum Sesuai SOP	100 %		100 %		100 %	<b>4,001,037,700</b>	<b>4,001,037,700</b>	<b>4,001,037,700</b>						100 %	<b>4,001,037,700</b>	
1.05.02.1.01.01	Pencegahan Gangguan Ketenteraman dan Ketertiban Umum melalui Deteksi Dini dan Cegah Dini, Pembinaan dan Penyuluhan, Pelaksanaan Patroli, Pengamanan, dan Pengawasan							3,512,642,000	3,512,642,000	3,512,642,000		PENDAPATAN ASLI DAERAH (PAD)		5. Kehidupan Masyarakat yang Religius, Aman dan Berbudaya	Masyarakat Provinsi Lampung		3,512,642,000	Satuan Polisi Pamong Praja
1.05.02.1.01.02	Penindakan atas Gangguan Ketenteraman dan Ketertiban Umum berdasarkan Perda dan Perkada melalui Penerbitan dan Penanganan Unjuk Rasa dan Kerusuhan Massa							185,000,000	185,000,000	185,000,000		PENDAPATAN ASLI DAERAH (PAD)		5. Kehidupan Masyarakat yang Religius, Aman dan Berbudaya	Masyarakat Provinsi Lampung		185,000,000	Satuan Polisi Pamong Praja
1.05.02.1.01.04	Pemberdayaan Perlindungan Masyarakat dalam rangka Ketenteraman dan Ketertiban Umum	null					0 null	169,629,800	169,629,800	303,395,700		PENDAPATAN ASLI DAERAH (PAD)		5. Kehidupan Masyarakat yang Religius, Aman dan Berbudaya	Masyarakat Provinsi Lampung	0 null	169,629,800	Satuan Polisi Pamong Praja

**Rancangan Perubahan Rencana Kerja Pemerintah Daerah (RKPD)  
Provinsi Lampung  
Tahun 2022**

Kode	Urusan/ Bidang Urusan/ Program/ Kegiatan/ Sub Kegiatan	Indikator Program/ Kegiatan/ Sub Kegiatan	Target Akhir Periode RPJMD	Realisasi Capaian RKPD Tahun 2020	Prakiraan Capaian Target RKPD Tahun 2021	Capaian Kinerja dan Kerangka Pendanaan								Kelompok Sasaran	Prakiraan Maju Rencana Tahun 2023		Perangkat Daerah Penanggung Jawab	
						Target 2022		Pagu Indikatif			Lokasi	Sumber Dana	Prioritas		Target	Pagu Indikatif		
						Semula	Menjadi	RKPD 2022	APBD 2022	RKPD 2022 Perubahan			Nasional					Daerah
1 05 02 1.01 05	Peningkatan Kapasitas SDM Satuan Polisi Pamongpraja dan Satuan Perlindungan Masyarakat termasuk dalam Pelaksanaan Tugas yang bernuansa Hak Asasi Manusia	null					0 null	133,765,900	133,765,900	0		PENDAPATAN ASLI DAERAH (PAD)	5. Kehidupan Masyarakat yang Religius, Aman dan Berbudaya	Masyarakat Provinsi Lampung	0 null	133,765,900	Satuan Polisi Pamong Praja	
1 05 02 1.02	<b>Penegakan Peraturan Daerah Provinsi dan Peraturan Gubernur</b>	Pelanggaran Perda yang Terteselesaikan dan Penyuluhan Peraturan-peraturan	%		%		100 %	<b>323,810,000</b>	<b>323,810,000</b>	<b>323,810,000</b>					100 %	<b>323,810,000</b>		
1 05 02 1.02 02	Pengawasan atas Kepatuhan terhadap Pelaksanaan Peraturan Daerah dan Peraturan Gubernur	jumlah Pengawasan terhadap perda dan pergub				11 11	11 11	111,250,000	111,250,000	111,250,000		PENDAPATAN ASLI DAERAH (PAD)	5. Kehidupan Masyarakat yang Religius, Aman dan Berbudaya	Masyarakat dan Pelaku Usaha	11 11	111,250,000	Satuan Polisi Pamong Praja	
1 05 02 1.02 03	Penanganan atas Pelanggaran Peraturan Daerah dan Peraturan Gubernur							212,560,000	212,560,000	212,560,000				Masyarakat dan Pelaku Usaha		212,560,000	Satuan Polisi Pamong Praja	
1 05 02 1.03	<b>Pembinaan Penyidik Pegawai Negeri Sipil (PPNS) Provinsi</b>	Koordinasi & Peningkatan Kapasitas PPNS	100 %		100 %		100 %	<b>125,000,000</b>	<b>125,000,000</b>	<b>125,000,000</b>					100 %	<b>125,000,000</b>		
1 05 02 1.03 01	Pengembangan Kapasitas dan Karier PPNS							125,000,000	125,000,000	125,000,000				PPNS Provinsi Lampung		125,000,000	Satuan Polisi Pamong Praja	
<b>TOTAL</b>								<b>46,652,651,776</b>	<b>46,652,651,776</b>	<b>46,587,998,618</b>						<b>46,652,611,776</b>		

# **BADAN PENANGGULANGAN BENCANA DAERAH**

9



**Rancangan Perubahan Rencana Kerja Pemerintah Daerah (RKPD)  
Provinsi Lampung  
Tahun 2022**

Kode	Urusan/ Bidang Urusan/ Program/ Kegiatan/ Sub Kegiatan	Indikator Program/ Kegiatan/ Sub Kegiatan	Target Akhir Periode RPJMD	Realisasi Capaian RKPD Tahun 2020	Prakiraan Capaian Target RKPD Tahun 2021	Capaian Kinerja dan Kerangka Pendanaan							Kelompok Sasaran	Prakiraan Maju Rencana Tahun 2023		Perangkat Daerah Penanggung Jawab		
						Target 2022		Pagu Indikatif			Lokasi	Sumber Dana		Prioritas			Target	Pagu Indikatif
						Semula	Menjadi	RKPD 2022	APBD 2022	RKPD 2022 Perubahan				Nasional	Daerah			
1						<b>URUSAN PEMERINTAHAN WAJIB YANG BERKAITAN DENGAN PELAYANAN DASAR</b>												
1	05								10,939,810,451	29,939,810,451	29,571,133,678				12,608,344,446			
1	05	01							8,405,219,751	10,677,362,551	10,308,685,778				9,146,973,746			
1	05	01	1.01						149,066,000	149,066,000	149,066,000				149,066,000			
1	05	01	1.01	01					65,500,000	65,500,000	65,500,000		PENDAPATAN ASLI DAERAH (PAD)	6. Pengelolaan Lingkungan yang Berkelanjutan dan Mitigasi Bencana		65,500,000	Badan Penanggulangan Bencana Daerah	
1	05	01	1.01	06					39,200,000	39,200,000	39,200,000		PENDAPATAN ASLI DAERAH (PAD)	6. Pengelolaan Lingkungan yang Berkelanjutan dan Mitigasi Bencana		39,200,000	Badan Penanggulangan Bencana Daerah	
1	05	01	1.01	07					44,366,000	44,366,000	44,366,000		PENDAPATAN ASLI DAERAH (PAD)	6. Pengelolaan Lingkungan yang Berkelanjutan dan Mitigasi Bencana		44,366,000	Badan Penanggulangan Bencana Daerah	
1	05	01	1.02						5,234,680,451	5,393,890,451	5,025,213,678					5,363,673,246		
1	05	01	1.02	01									PENDAPATAN ASLI DAERAH (PAD)	6. Pengelolaan Lingkungan yang Berkelanjutan dan Mitigasi Bencana	12 Bulan	5,288,673,246	Badan Penanggulangan Bencana Daerah	
1	05	01	1.02	05					32,438,400	32,438,400	32,438,400		PENDAPATAN ASLI DAERAH (PAD)	6. Pengelolaan Lingkungan yang Berkelanjutan dan Mitigasi Bencana		32,438,400	Badan Penanggulangan Bencana Daerah	
1	05	01	1.02	07					42,561,600	42,561,600	42,561,600		PENDAPATAN ASLI DAERAH (PAD)	6. Pengelolaan Lingkungan yang Berkelanjutan dan Mitigasi Bencana		42,561,600	Badan Penanggulangan Bencana Daerah	

**Rancangan Perubahan Rencana Kerja Pemerintah Daerah (RKPD)  
Provinsi Lampung  
Tahun 2022**

Kode	Urusan/ Bidang Urusan/ Program/ Kegiatan/ Sub Kegiatan	Indikator Program/ Kegiatan/ Sub Kegiatan	Target Akhir Periode RPJMD	Realisasi Capaian RKPD Tahun 2020	Prakiraan Capaian Target RKPD Tahun 2021	Capaian Kinerja dan Kerangka Pendanaan						Kelompok Sasaran	Prakiraan Maju Rencana Tahun 2023		Perangkat Daerah Penanggung Jawab			
						Target 2022		Pagu Indikatif			Lokasi		Sumber Dana	Prioritas		Target	Pagu Indikatif	
						Semula	Menjadi	RKPD 2022	APBD 2022	RKPD 2022 Perubahan				Nasional				Daerah
1 05 01 1.03	<b>Administrasi Barang Milik Daerah pada Perangkat Daerah</b>							50,000,000	50,000,000	50,000,000				50,000,000				
1 05 01 1.03 05	Rekonsiliasi dan Penyusunan Laporan Barang Milik Daerah pada SKPD							25,000,000	25,000,000	25,000,000		PENDAPATAN ASLI DAERAH (PAD)	6. Pengelolaan Lingkungan yang Berkelanjutan dan Mitigasi Bencana		25,000,000	Badan Penanggulangan Bencana Daerah		
1 05 01 1.03 06	Penatausahaan Barang Milik Daerah pada SKPD							25,000,000	25,000,000	25,000,000		PENDAPATAN ASLI DAERAH (PAD)	6. Pengelolaan Lingkungan yang Berkelanjutan dan Mitigasi Bencana		25,000,000	Badan Penanggulangan Bencana Daerah		
1 05 01 1.05	<b>Administrasi Kepegawaian Perangkat Daerah</b>							20,565,000	20,565,000	20,565,000					20,565,000			
1 05 01 1.05 09	Pendidikan dan Pelatihan Pegawai Berdasarkan Tugas dan Fungsi							20,565,000	20,565,000	20,565,000		PENDAPATAN ASLI DAERAH (PAD)	6. Pengelolaan Lingkungan yang Berkelanjutan dan Mitigasi Bencana		20,565,000	Badan Penanggulangan Bencana Daerah		
1 05 01 1.06	<b>Administrasi Umum Perangkat Daerah</b>							1,988,597,800	2,852,921,800	2,852,921,800					2,643,274,000			
1 05 01 1.06 01	Penyediaan Komponen Instalasi Listrik/Penerangan Bangunan Kantor							8,435,800	8,435,800	8,435,800		PENDAPATAN ASLI DAERAH (PAD)	6. Pengelolaan Lingkungan yang Berkelanjutan dan Mitigasi Bencana		12,500,000	Badan Penanggulangan Bencana Daerah		
1 05 01 1.06 02	Penyediaan Peralatan dan Perlengkapan Kantor							49,388,000	194,870,000	194,870,000		PENDAPATAN ASLI DAERAH (PAD)	6. Pengelolaan Lingkungan yang Berkelanjutan dan Mitigasi Bencana		500,000,000	Badan Penanggulangan Bencana Daerah		
1 05 01 1.06 05	Penyediaan Barang Cetakan dan Penggandaan							15,019,000	15,019,000	15,019,000		PENDAPATAN ASLI DAERAH (PAD)	6. Pengelolaan Lingkungan yang Berkelanjutan dan Mitigasi Bencana		15,019,000	Badan Penanggulangan Bencana Daerah		
1 05 01 1.06 07	Penyediaan Bahan/Material							19,070,000	19,070,000	19,070,000		PENDAPATAN ASLI DAERAH (PAD)	6. Pengelolaan Lingkungan yang Berkelanjutan dan Mitigasi Bencana		19,070,000	Badan Penanggulangan Bencana Daerah		



**Rancangan Perubahan Rencana Kerja Pemerintah Daerah (RKPD)  
Provinsi Lampung  
Tahun 2022**

Kode	Urusan/ Bidang Urusan/ Program/ Kegiatan/ Sub Kegiatan	Indikator Program/ Kegiatan/ Sub Kegiatan	Target Akhir Periode RPJMD	Realisasi Capaian RKPD Tahun 2020	Prakiraan Capaian Target RKPD Tahun 2021	Capaian Kinerja dan Kerangka Pendanaan								Kelompok Sasaran	Prakiraan Maju Rencana Tahun 2023		Perangkat Daerah Penanggung Jawab	
						Target 2022		Pagu Indikatif			Lokasi	Sumber Dana	Prioritas		Target	Pagu Indikatif		
						Semula	Menjadi	RKPD 2022	APBD 2022	RKPD 2022 Perubahan			Nasional					Daerah
1.05.01.1.06.08	Fasilitasi Kunjungan Tamu							10,200,000	10,200,000	10,200,000		PENDAPATAN ASLI DAERAH (PAD)		6. Pengelolaan Lingkungan yang Berkelanjutan dan Mitigasi Bencana		10,200,000	Badan Penanggulangan Bencana Daerah	
1.05.01.1.06.09	Penyelenggaraan Rapat Koordinasi dan Konsultasi SKPD							1,886,485,000	2,605,327,000	2,605,327,000		PENDAPATAN ASLI DAERAH (PAD)		6. Pengelolaan Lingkungan yang Berkelanjutan dan Mitigasi Bencana		2,086,485,000	Badan Penanggulangan Bencana Daerah	
1.05.01.1.07	<b>Pengadaan Barang Milik Daerah Penunjang Urusan Pemerintah Daerah</b>							0	500,494,000	500,494,000						0		
1.05.01.1.07.01	Pengadaan Kendaraan Perorangan Dinas atau Kendaraan Dinas Jabatan							0	500,494,000	500,494,000						0	Badan Penanggulangan Bencana Daerah	
1.05.01.1.08	<b>Penyediaan Jasa Penunjang Urusan Pemerintahan Daerah</b>							394,395,500	424,395,500	424,395,500						394,395,500		
1.05.01.1.08.02	Penyediaan Jasa Komunikasi, Sumber Daya Air dan Listrik							113,160,000	113,160,000	113,160,000		PENDAPATAN ASLI DAERAH (PAD)		6. Pengelolaan Lingkungan yang Berkelanjutan dan Mitigasi Bencana		113,160,000	Badan Penanggulangan Bencana Daerah	
1.05.01.1.08.04	Penyediaan Jasa Pelayanan Umum Kantor							281,235,500	311,235,500	311,235,500		PENDAPATAN ASLI DAERAH (PAD)		6. Pengelolaan Lingkungan yang Berkelanjutan dan Mitigasi Bencana		281,235,500	Badan Penanggulangan Bencana Daerah	
1.05.01.1.09	<b>Pemeliharaan Barang Milik Daerah Penunjang Urusan Pemerintahan Daerah</b>							567,915,000	1,286,029,800	1,286,029,800						526,000,000		
1.05.01.1.09.01	Penyediaan Jasa Pemeliharaan, Biaya Pemeliharaan dan Pajak Kendaraan Perorangan Dinas atau Kendaraan Dinas Jabatan							244,840,000	244,840,000	244,840,000		PENDAPATAN ASLI DAERAH (PAD)		6. Pengelolaan Lingkungan yang Berkelanjutan dan Mitigasi Bencana		500,000,000	Badan Penanggulangan Bencana Daerah	

**Rancangan Perubahan Rencana Kerja Pemerintah Daerah (RKPD)  
Provinsi Lampung  
Tahun 2022**

Kode	Urusan/ Bidang Urusan/ Program/ Kegiatan/ Sub Kegiatan	Indikator Program/ Kegiatan/ Sub Kegiatan	Target Akhir Periode RPJMD	Realisasi Capaian RKPD Tahun 2020	Prakiraan Capaian Target RKPD Tahun 2021	Capaian Kinerja dan Kerangka Pendanaan							Kelompok Sasaran	Prakiraan Maju Rencana Tahun 2023		Perangkat Daerah Penanggung Jawab			
						Target 2022		Pagu Indikatif			Lokasi	Sumber Dana		Prioritas			Target	Pagu Indikatif	
						Semula	Menjadi	RKPD 2022	APBD 2022	RKPD 2022 Perubahan				Nasional	Daerah				
1 05 01 1.09 09	Pemeliharaan/Rehabilitasi Gedung Kantor dan Bangunan Lainnya							300,000,000	1,018,114,800	1,018,114,800		PENDAPATAN ASLI DAERAH (PAD)		6. Pengelolaan Lingkungan yang Berkelanjutan dan Mitigasi Bencana			0	Badan Penanggulangan Bencana Daerah	
1 05 01 1.09 11	Pemeliharaan/Rehabilitasi Sarana dan Prasarana Pendukung Gedung Kantor atau Bangunan Lainnya							23,075,000	23,075,000	23,075,000		PENDAPATAN ASLI DAERAH (PAD)		6. Pengelolaan Lingkungan yang Berkelanjutan dan Mitigasi Bencana		26,000,000		Badan Penanggulangan Bencana Daerah	
<b>1 05 03</b>	<b>PROGRAM PENANGGULANGAN BENCANA</b>							<b>2,534,590,700</b>	<b>19,262,447,900</b>	<b>19,262,447,900</b>							<b>3,461,370,700</b>		
<b>1 05 03 1.01</b>	<b>Pelayanan Informasi Rawan Bencana Provinsi</b>							<b>460,150,000</b>	<b>343,734,400</b>	<b>343,734,400</b>							<b>1,510,150,000</b>		
1 05 03 1.01 01	Penyusunan Kajian Risiko Bencana Provinsi							200,000,000	145,184,400	145,184,400		PENDAPATAN ASLI DAERAH (PAD)		6. Pengelolaan Lingkungan yang Berkelanjutan dan Mitigasi Bencana			1,250,000,000		Badan Penanggulangan Bencana Daerah
1 05 03 1.01 02	Sosialisasi, Komunikasi, Informasi dan Edukasi (KIE) Rawan Bencana Provinsi (Per Jenis Bencana)							260,150,000	198,550,000	198,550,000		PENDAPATAN ASLI DAERAH (PAD)		6. Pengelolaan Lingkungan yang Berkelanjutan dan Mitigasi Bencana			260,150,000		Badan Penanggulangan Bencana Daerah
<b>1 05 03 1.02</b>	<b>Pelayanan Pencegahan dan Kesiapsiagaan terhadap Bencana</b>							<b>1,169,220,000</b>	<b>17,733,991,000</b>	<b>17,733,991,000</b>							<b>1,046,000,000</b>		
1 05 03 1.02 02	Pelatihan Pencegahan dan Mitigasi Bencana							303,418,000	303,418,000	303,418,000		PENDAPATAN ASLI DAERAH (PAD)		6. Pengelolaan Lingkungan yang Berkelanjutan dan Mitigasi Bencana			150,000,000		Badan Penanggulangan Bencana Daerah
1 05 03 1.02 03	Pengendalian Operasi dan Penyediaan Sarana Prasarana Kesiapsiagaan terhadap Bencana							212,309,000	225,084,000	225,084,000		PENDAPATAN ASLI DAERAH (PAD)		6. Pengelolaan Lingkungan yang Berkelanjutan dan Mitigasi Bencana			250,000,000		Badan Penanggulangan Bencana Daerah
1 05 03 1.02 05	Pengelolaan Risiko Bencana							0	16,440,340,000	16,440,340,000				1. Meningkatkan Investasi dan Nilai Tambah Produk Unggulan			0	Badan Penanggulangan Bencana Daerah	

**Rancangan Perubahan Rencana Kerja Pemerintah Daerah (RKPD)  
Provinsi Lampung  
Tahun 2022**

Kode	Urusan/ Bidang Urusan/ Program/ Kegiatan/ Sub Kegiatan	Indikator Program/ Kegiatan/ Sub Kegiatan	Target Akhir Periode RPJMD	Realisasi Capaian RKPD Tahun 2020	Prakiraan Capaian Target RKPD Tahun 2021	Capaian Kinerja dan Kerangka Pendanaan							Kelompok Sasaran	Prakiraan Maju Rencana Tahun 2023		Perangkat Daerah Penanggung Jawab		
						Target 2022		Pagu Indikatif			Lokasi	Sumber Dana		Prioritas			Target	Pagu Indikatif
						Semula	Menjadi	RKPD 2022	APBD 2022	RKPD 2022 Perubahan				Nasional	Daerah			
1 05 03 1.02 07	Penanganan Pascabencana Provinsi							311,899,000	438,899,000	438,899,000		PENDAPATAN ASLI DAERAH (PAD)		6. Pengelolaan Lingkungan yang Berkelanjutan dan Mitigasi Bencana		300,000,000	Badan Penanggulangan Bencana Daerah	
1 05 03 1.02 09	Penyusunan Rencana Kontijensi							95,594,000	95,600,000	95,600,000		PENDAPATAN ASLI DAERAH (PAD)		6. Pengelolaan Lingkungan yang Berkelanjutan dan Mitigasi Bencana		100,000,000	Badan Penanggulangan Bencana Daerah	
1 05 03 1.02 10	Gladi Kesiapsiagaan terhadap Bencana							246,000,000	230,650,000	230,650,000		PENDAPATAN ASLI DAERAH (PAD)		6. Pengelolaan Lingkungan yang Berkelanjutan dan Mitigasi Bencana		246,000,000	Badan Penanggulangan Bencana Daerah	
<b>1 05 03 1.03</b>	<b>Pelayanan Penyelamatan dan Evakuasi Korban Bencana</b>							<b>685,529,700</b>	<b>858,395,500</b>	<b>858,395,500</b>						<b>685,529,700</b>		
1 05 03 1.03 02	Respon Cepat Penanganan Darurat Bencana							242,736,000	287,517,800	287,517,800		PENDAPATAN ASLI DAERAH (PAD)		6. Pengelolaan Lingkungan yang Berkelanjutan dan Mitigasi Bencana		242,736,000	Badan Penanggulangan Bencana Daerah	
1 05 03 1.03 03	Pencarian, Pertolongan dan Evakuasi Korban Bencana							31,521,600	30,481,100	30,481,100		PENDAPATAN ASLI DAERAH (PAD)		6. Pengelolaan Lingkungan yang Berkelanjutan dan Mitigasi Bencana		31,521,600	Badan Penanggulangan Bencana Daerah	
1 05 03 1.03 04	Penyediaan Logistik Penyelamatan dan Evakuasi Korban Bencana							411,272,100	540,396,600	540,396,600		PENDAPATAN ASLI DAERAH (PAD)		6. Pengelolaan Lingkungan yang Berkelanjutan dan Mitigasi Bencana		411,272,100	Badan Penanggulangan Bencana Daerah	
<b>1 05 03 1.04</b>	<b>Penataan Sistem Dasar Penanggulangan Bencana</b>							<b>219,691,000</b>	<b>326,327,000</b>	<b>326,327,000</b>						<b>219,691,000</b>		
1 05 03 1.04 02	Penguatan Kelembagaan Bencana Daerah							98,931,000	232,067,000	232,067,000		PENDAPATAN ASLI DAERAH (PAD)		6. Pengelolaan Lingkungan yang Berkelanjutan dan Mitigasi Bencana		98,931,000	Badan Penanggulangan Bencana Daerah	
1 05 03 1.04 03	Kerjasama Antar Lembaga dan Kemitraan dalam Penanggulangan Bencana							120,760,000	94,260,000	94,260,000		PENDAPATAN ASLI DAERAH (PAD)		6. Pengelolaan Lingkungan yang Berkelanjutan dan Mitigasi Bencana		120,760,000	Badan Penanggulangan Bencana Daerah	

**Rancangan Perubahan Rencana Kerja Pemerintah Daerah (RKPD)  
Provinsi Lampung  
Tahun 2022**

Kode	Urusan/ Bidang Urusan/ Program/ Kegiatan/ Sub Kegiatan	Indikator Program/ Kegiatan/ Sub Kegiatan	Target Akhir Periode RPJMD	Realisasi Capaian RKPD Tahun 2020	Prakiraan Capaian Target RKPD Tahun 2021	Capaian Kinerja dan Kerangka Pendanaan							Kelompok Sasaran	Prakiraan Maju Rencana Tahun 2023		Perangkat Daerah Penanggung Jawab		
						Target 2022		Pagu Indikatif			Lokasi	Sumber Dana		Prioritas			Target	Pagu Indikatif
						Semula	Menjadi	RKPD 2022	APBD 2022	RKPD 2022 Perubahan				Nasional	Daerah			
<b>TOTAL</b>								10,939,810,451	29,939,810,451	29,571,133,678					12,608,344,446			

# DINAS SOSIAL

10



**Rancangan Perubahan Rencana Kerja Pemerintah Daerah (RKPD)  
Provinsi Lampung  
Tahun 2022**

Kode	Urusan/ Bidang Urusan/ Program/ Kegiatan/ Sub Kegiatan	Indikator Program/ Kegiatan/ Sub Kegiatan	Target Akhir Periode RPJMD	Realisasi Capaian RKPD Tahun 2020	Prakiraan Capaian Target RKPD Tahun 2021	Capaian Kinerja dan Kerangka Pendanaan							Kelompok Sasaran	Prakiraan Maju Rencana Tahun 2023		Perangkat Daerah Penanggung Jawab			
						Target 2022		Pagu Indikatif			Lokasi	Sumber Dana		Prioritas			Target	Pagu Indikatif	
						Semula	Menjadi	RKPD 2022	APBD 2022	RKPD 2022 Perubahan				Nasional	Daerah				
1						<b>URUSAN PEMERINTAHAN WAJIB YANG BERKAITAN DENGAN PELAYANAN DASAR</b>													
1	06								37,204,872,953	38,504,872,953	40,669,409,843				47,419,377,443				
1	06	01							26,606,592,889	25,406,592,889	25,796,227,779			100 Persen	33,258,241,112				
1	06	01	1.01						110,306,700	110,306,700	110,306,700			100 Peren	137,883,375				
1	06	01	1.01	01					45,209,700	45,209,700	45,209,700	Kota Bandar Lampung, Semua Kecamatan, Semua Kelurahan	PENDAPATAN ASLI DAERAH (PAD)	2. Meningkatkan Kualitas Sumber Daya Manusia	0	5 Dokumen	56,512,125	Dinas Sosial	
1	06	01	1.01	06					34,202,700	34,202,700	34,202,700	Kota Bandar Lampung, Semua Kecamatan, Semua Kelurahan	PENDAPATAN ASLI DAERAH (PAD)		0	11 Laporan	42,753,375	Dinas Sosial	
1	06	01	1.01	07					30,894,300	30,894,300	30,894,300	Kota Bandar Lampung, Semua Kecamatan, Semua Kelurahan	PENDAPATAN ASLI DAERAH (PAD)	2. Meningkatkan Kualitas Sumber Daya Manusia	0	7 Laporan	38,617,875	Dinas Sosial	
1	06	01	1.02						19,750,872,953	20,050,872,953	19,750,409,843				100 Persen	24,688,591,191			
1	06	01	1.02	01				14 Bulan	14 Bulan	19,175,872,953	19,175,872,953	18,865,409,843	Semua Kab/Kota, Semua Kecamatan, Semua Kelurahan	Dana Transfer Umum- Dana Alokasi Umum	2. Meningkatkan Kualitas Sumber Daya Manusia	0	14 Bulan	23,969,841,191	Dinas Sosial
1	06	01	1.02	03					529,000,000	829,000,000	829,000,000	Kota Bandar Lampung, Semua Kecamatan, Semua Kelurahan	PENDAPATAN ASLI DAERAH (PAD)	2. Meningkatkan Kualitas Sumber Daya Manusia	0	1 Dokumen	661,250,000	Dinas Sosial	

**Rancangan Perubahan Rencana Kerja Pemerintah Daerah (RKPD)  
Provinsi Lampung  
Tahun 2022**

Kode	Urusan/ Bidang Urusan/ Program/ Kegiatan/ Sub Kegiatan	Indikator Program/ Kegiatan/ Sub Kegiatan	Target Akhir Periode RPJMD	Realisasi Capaian RKPD Tahun 2020	Prakiraan Capaian Target RKPD Tahun 2021	Capaian Kinerja dan Kerangka Pendanaan							Kelompok Sasaran	Prakiraan Maju Rencana Tahun 2023		Perangkat Daerah Penanggung Jawab		
						Target 2022		Pagu Indikatif			Lokasi	Sumber Dana		Prioritas			Target	Pagu Indikatif
						Semula	Menjadi	RKPD 2022	APBD 2022	RKPD 2022 Perubahan				Nasional	Daerah			
1.06.01.1.02.05	Koordinasi dan Penyusunan Laporan Keuangan Akhir Tahun SKPD	Jumlah Laporan Keuangan Akhir Tahun SKPD dan Laporan Hasil Koordinasi Penyusunan Laporan Keuangan Akhir Tahun SKPD					1 Laporan	25,450,000	25,450,000	25,450,000	Kota Bandar Lampung, Semua Kecamatan, Semua Kelurahan	PENDAPATAN ASLI DAERAH (PAD)		2. Meningkatkan Kualitas Sumber Daya Manusia	0	1 Laporan	31,812,500	Dinas Sosial
1.06.01.1.02.06	Pengelolaan dan Penyiapan Bahan Tanggapan Pemeriksaan	Jumlah Dokumen Bahan Tanggapan Pemeriksaan dan Tindak Lanjut Pemeriksaen laporan tanggapan Pemeriksaan					1 Dokumen	5,100,000	5,100,000	5,100,000	Kota Bandar Lampung, Semua Kecamatan, Semua Kelurahan	PENDAPATAN ASLI DAERAH (PAD)		2. Meningkatkan Kualitas Sumber Daya Manusia	0	1 Dokumen	6,375,000	Dinas Sosial
1.06.01.1.02.07	Koordinasi dan Penyusunan Laporan Keuangan Bulanan/Triwulanan/Semesteran SKPD	Jumlah Laporan Keuangan Bulanan/ Triwulanan/Semesteran SKPD dan Laporan Koordinasi Penyusunan Laporan Keuangan Bulanan/Triwulanan/Semesteran SKPD				12 Dokumen	12 Laporan	10,300,000	10,300,000	20,300,000	Kota Bandar Lampung, Semua Kecamatan, Semua Kelurahan	PENDAPATAN ASLI DAERAH (PAD)		2. Meningkatkan Kualitas Sumber Daya Manusia	0	12 Laporan	12,875,000	Dinas Sosial
1.06.01.1.02.08	Penyusunan Pelaporan dan Analisis Prognosis Realisasi Anggaran	Jumlah Dokumen Pelaporan dan Analisis Prognosis Realisasi Anggaran					1 Dokumen	5,150,000	5,150,000	5,150,000	Kota Bandar Lampung, Semua Kecamatan, Semua Kelurahan	PENDAPATAN ASLI DAERAH (PAD)		2. Meningkatkan Kualitas Sumber Daya Manusia	0	1 Dokumen	6,437,500	Dinas Sosial
<b>1.06.01.1.03</b>	<b>Administrasi Barang Milik Daerah pada Perangkat Daerah</b>	Persentase Aset Barang Milik Pemerintah	Persen		Persen		100 Persen	<b>85,000,000</b>	<b>85,000,000</b>	<b>75,000,000</b>						100 Persen	<b>106,250,000</b>	
1.06.01.1.03.01	Penyusunan Perencanaan Kebutuhan Barang Milik Daerah SKPD	Jumlah Rencana Kebutuhan Barang Milik Daerah SKPD					1 Dokumen	6,000,000	6,000,000	11,000,000	Kota Bandar Lampung, Semua Kecamatan, Semua Kelurahan	PENDAPATAN ASLI DAERAH (PAD)		2. Meningkatkan Kualitas Sumber Daya Manusia	0	1 Dokumen	7,500,000	Dinas Sosial
1.06.01.1.03.02	Pengamanan Barang Milik Daerah SKPD	Jumlah Dokumen Pengamanan Barang Milik Daerah SKPD				12 Bulan	2 Dokumen	35,000,000	35,000,000	20,000,000	Kota Bandar Lampung, Semua Kecamatan, Semua Kelurahan	PENDAPATAN ASLI DAERAH (PAD)		2. Meningkatkan Kualitas Sumber Daya Manusia	0	2 Dokumen	43,750,000	Dinas Sosial
1.06.01.1.03.03	Koordinasi dan Penilaian Barang Milik Daerah SKPD	Jumlah Laporan Hasil Penilaian Barang Milik Daerah dan Hasil Koordinasi Penilaian Barang Milik Daerah SKPD					1 Laporan	4,000,000	4,000,000	4,000,000	Kota Bandar Lampung, Semua Kecamatan, Semua Kelurahan	PENDAPATAN ASLI DAERAH (PAD)		2. Meningkatkan Kualitas Sumber Daya Manusia	0	1 Laporan	5,000,000	Dinas Sosial

**Rancangan Perubahan Rencana Kerja Pemerintah Daerah (RKPD)  
Provinsi Lampung  
Tahun 2022**

Kode	Urusan/ Bidang Urusan/ Program/ Kegiatan/ Sub Kegiatan	Indikator Program/ Kegiatan/ Sub Kegiatan	Target Akhir Periode RPJMD	Realisasi Capaian RKPD Tahun 2020	Prakiraan Capaian Target RKPD Tahun 2021	Capaian Kinerja dan Kerangka Pendanaan							Kelompok Sasaran	Prakiraan Maju Rencana Tahun 2023		Perangkat Daerah Penanggung Jawab		
						Target 2022		Pagu Indikatif			Lokasi	Sumber Dana		Prioritas			Target	Pagu Indikatif
						Semula	Menjadi	RKPD 2022	APBD 2022	RKPD 2022 Perubahan				Nasional	Daerah			
1.06.01.1.03.04	Pembinaan, Pengawasan, dan Pengendalian Barang Milik Daerah pada SKPD	Jumlah Laporan Hasil Pembinaan, Pengawasan, dan Pengendalian Barang Milik Daerah pada SKPD					2 Laporan	10,000,000	10,000,000	10,000,000	Kota Bandar Lampung, Semua Kecamatan, Semua Kelurahan	PENDAPATAN ASLI DAERAH (PAD)	2. Meningkatkan Kualitas Sumber Daya Manusia	0	2 Laporan	12,500,000	Dinas Sosial	
1.06.01.1.03.05	Rekonsiliasi dan Penyusunan Laporan Barang Milik Daerah pada SKPD	Jumlah Laporan Rekonsiliasi dan Penyusunan Laporan Barang Milik Daerah pada SKPD					2 Laporan	15,000,000	15,000,000	15,000,000	Kota Bandar Lampung, Semua Kecamatan, Semua Kelurahan	PENDAPATAN ASLI DAERAH (PAD)	2. Meningkatkan Kualitas Sumber Daya Manusia	0	2 Laporan	18,750,000	Dinas Sosial	
1.06.01.1.03.06	Penatausahaan Barang Milik Daerah pada SKPD	Jumlah Laporan Penatausahaan Barang Milik Daerah pada SKPD					2 Laporan	15,000,000	15,000,000	15,000,000	Kota Bandar Lampung, Semua Kecamatan, Semua Kelurahan	PENDAPATAN ASLI DAERAH (PAD)	2. Meningkatkan Kualitas Sumber Daya Manusia	0	2 Laporan	18,750,000	Dinas Sosial	
<b>1.06.01.1.05</b>	<b>Administrasi Kepegawaian Perangkat Daerah</b>	Persentase Dokumen dalam penilaian kinerja Pegawai ASN	Persen		Persen		100 Persen	<b>35,300,000</b>	<b>38,300,000</b>	<b>38,300,000</b>					100 Persen	<b>44,125,000</b>		
1.06.01.1.05.05	Monitoring, Evaluasi, dan Penilaian Kinerja Pegawai	Jumlah Dokumen dalam penilaian kinerja Pegawai ANS					12 Dokumen	25,000,000	28,000,000	28,000,000	Kota Bandar Lampung, Semua Kecamatan, Semua Kelurahan	PENDAPATAN ASLI DAERAH (PAD)	2. Meningkatkan Kualitas Sumber Daya Manusia	0	12 Dokumen	31,250,000	Dinas Sosial	
1.06.01.1.05.09	Pendidikan dan Pelatihan Pegawai Berdasarkan Tugas dan Fungsi	Jumlah Pegawai Berdasarkan Tugas dan Fungsi yang Mengikuti Pendidikan dan Pelatihan					30 Orang	10,300,000	10,300,000	10,300,000	Kota Bandar Lampung, Semua Kecamatan, Semua Kelurahan	PENDAPATAN ASLI DAERAH (PAD)	2. Meningkatkan Kualitas Sumber Daya Manusia	0	30 Orang	12,875,000	Dinas Sosial	
<b>1.06.01.1.06</b>	<b>Administrasi Umum Perangkat Daerah</b>	Persentase Administrasi Umum yang tersedia	Persen		Persen		100 Persen	<b>2,924,450,950</b>	<b>2,940,950,950</b>	<b>3,372,048,950</b>					100 Persen	<b>3,655,563,688</b>		
1.06.01.1.06.01	Penyediaan Komponen Instalasi Listrik/Penerangan Bangunan Kantor	Jumlah komponen instalasi listrik					1 Paket	30,900,000	47,400,000	47,400,000	Kota Bandar Lampung, Semua Kecamatan, Semua Kelurahan	PENDAPATAN ASLI DAERAH (PAD)	2. Meningkatkan Kualitas Sumber Daya Manusia	0	1 Paket	38,625,000	Dinas Sosial	



**Rancangan Perubahan Rencana Kerja Pemerintah Daerah (RKPD)  
Provinsi Lampung  
Tahun 2022**

Kode	Urusan/ Bidang Urusan/ Program/ Kegiatan/ Sub Kegiatan	Indikator Program/ Kegiatan/ Sub Kegiatan	Target Akhir Periode RPJMD	Realisasi Capaian RKPD Tahun 2020	Prakiraan Capaian Target RKPD Tahun 2021	Capaian Kinerja dan Kerangka Pendanaan							Kelompok Sasaran	Prakiraan Maju Rencana Tahun 2023		Perangkat Daerah Penanggung Jawab		
						Target 2022		Pagu Indikatif			Lokasi	Sumber Dana		Prioritas			Target	Pagu Indikatif
						Semula	Menjadi	RKPD 2022	APBD 2022	RKPD 2022 Perubahan				Nasional	Daerah			
1.06.01.1.06.02	Penyediaan Peralatan dan Perlengkapan Kantor	Jumlah Paket Peralatan dan Perlengkapan Kantor yang Disediakan				200 Unit	1 Paket	311,350,950	311,350,950	507,642,950	Kota Bandar Lampung, Semua Kecamatan, Semua Kelurahan	PENDAPATAN ASLI DAERAH (PAD)	2. Meningkatkan Kualitas Sumber Daya Manusia	0	1 Paket	389,188,688	Dinas Sosial	
1.06.01.1.06.03	Penyediaan Peralatan Rumah Tangga	Jumlah Paket Peralatan Rumah Tangga yang Disediakan				100 Unit	1 Paket	1,412,000,000	1,412,000,000	1,416,806,000	Kota Bandar Lampung, Semua Kecamatan, Semua Kelurahan	PENDAPATAN ASLI DAERAH (PAD)	2. Meningkatkan Kualitas Sumber Daya Manusia	0	1 Paket	1,765,000,000	Dinas Sosial	
1.06.01.1.06.04	Penyediaan Bahan Logistik Kantor	Jumlah Paket Bahan Logistik Kantor yang Disediakan					1 Paket	41,200,000	41,200,000	41,200,000	Kota Bandar Lampung, Semua Kecamatan, Semua Kelurahan	PENDAPATAN ASLI DAERAH (PAD)	2. Meningkatkan Kualitas Sumber Daya Manusia	0	1 Paket	51,500,000	Dinas Sosial	
1.06.01.1.06.05	Penyediaan Barang Cetak dan Penggandaan	Jumlah Paket Barang Cetak dan Penggandaan yang Disediakan					1 Paket	45,000,000	45,000,000	45,000,000	Kota Bandar Lampung, Semua Kecamatan, Semua Kelurahan	PENDAPATAN ASLI DAERAH (PAD)	2. Meningkatkan Kualitas Sumber Daya Manusia	0	1 Paket	56,250,000	Dinas Sosial	
1.06.01.1.06.07	Penyediaan Bahan/Material	Jumlah Paket Bahan/Material yang Disediakan					1 Paket	75,000,000	75,000,000	75,000,000	Kota Bandar Lampung, Semua Kecamatan, Semua Kelurahan	PENDAPATAN ASLI DAERAH (PAD)	2. Meningkatkan Kualitas Sumber Daya Manusia	0	1 Paket	93,750,000	Dinas Sosial	
1.06.01.1.06.08	Fasilitasi Kunjungan Tamu	Jumlah Laporan Fasilitasi Kunjungan Tamu					12 Laporan	45,000,000	45,000,000	45,000,000	Kota Bandar Lampung, Semua Kecamatan, Semua Kelurahan	PENDAPATAN ASLI DAERAH (PAD)	2. Meningkatkan Kualitas Sumber Daya Manusia	0	12 Laporan	56,250,000	Dinas Sosial	
1.06.01.1.06.09	Penyelenggaraan Rapat Koordinasi dan Konsultasi SKPD	Jumlah Laporan Penyelenggaraan Rapat Koordinasi dan Konsultasi SKPD				12 Bulan	12 Laporan	964,000,000	964,000,000	1,194,000,000	Semua Kab/Kota, Semua Kecamatan, Semua Kelurahan	PENDAPATAN ASLI DAERAH (PAD)	2. Meningkatkan Kualitas Sumber Daya Manusia	0	12 Laporan	1,205,000,000	Dinas Sosial	
<b>1.06.01.1.08</b>	<b>Penyediaan Jasa Penunjang Urusan Pemerintahan Daerah</b>	Persentase Jasa urusan Pemerintah daerah	Persen		Persen		100 Persen	<b>1,494,662,286</b>	<b>1,491,662,286</b>	<b>1,496,662,286</b>					100 Persen	<b>1,868,327,858</b>		

**Rancangan Perubahan Rencana Kerja Pemerintah Daerah (RKPDP)**  
**Provinsi Lampung**  
**Tahun 2022**

Kode	Urusan/ Bidang Urusan/ Program/ Kegiatan/ Sub Kegiatan	Indikator Program/ Kegiatan/ Sub Kegiatan	Target Akhir Periode RPJMD	Realisasi Capaian RKPDP Tahun 2020	Prakiraan Capaian Target RKPDP Tahun 2021	Capaian Kinerja dan Kerangka Pendanaan							Kelompok Sasaran	Prakiraan Maju Rencana Tahun 2023		Perangkat Daerah Penanggung Jawab		
						Target 2022		Pagu Indikatif			Lokasi	Sumber Dana		Prioritas			Target	Pagu Indikatif
						Semula	Menjadi	RKPDP 2022	APBD 2022	RKPDP 2022 Perubahan				Nasional	Daerah			
1.06.01.1.08.01	Penyediaan Jasa Surat Menyurat	Jumlah Laporan Penyediaan Jasa Surat Menyurat					12 Laporan	6,000,000	3,000,000	3,000,000	Kota Bandar Lampung, Semua Kecamatan, Semua Kelurahan	PENDAPATAN ASLI DAERAH (PAD)	2. Meningkatkan Kualitas Sumber Daya Manusia 2. Meningkatkan Kualitas Sumber Daya Manusia 2. Meningkatkan Kualitas Sumber Daya Manusia	0	12 Laporan	7,500,000	Dinas Sosial	
1.06.01.1.08.02	Penyediaan Jasa Komunikasi, Sumber Daya Air dan Listrik	Jumlah Laporan Penyediaan Jasa Komunikasi, Sumber Daya Air dan Listrik yang Disediakan				12 Bulan	12 Laporan	440,262,600	440,262,600	440,262,600	Kota Bandar Lampung, Semua Kecamatan, Semua Kelurahan	PENDAPATAN ASLI DAERAH (PAD)	2. Meningkatkan Kualitas Sumber Daya Manusia	0	12 Laporan	550,328,250	Dinas Sosial	
1.06.01.1.08.03	Penyediaan Jasa Peralatan dan Perlengkapan Kantor	Jumlah Laporan Penyediaan Jasa Peralatan dan Perlengkapan Kantor yang Disediakan					12 Laporan	45,000,000	45,000,000	50,000,000	Kota Bandar Lampung, Semua Kecamatan, Semua Kelurahan	PENDAPATAN ASLI DAERAH (PAD)	2. Meningkatkan Kualitas Sumber Daya Manusia	0	12 Laporan	56,250,000	Dinas Sosial	
1.06.01.1.08.04	Penyediaan Jasa Pelayanan Umum Kantor	Jumlah Laporan Penyediaan Jasa Pelayanan Umum Kantor yang Disediakan				12 Bulan	12 Laporan	1,003,399,686	1,003,399,686	1,003,399,686	Kota Bandar Lampung, Semua Kecamatan, Semua Kelurahan	PENDAPATAN ASLI DAERAH (PAD)	2. Meningkatkan Kualitas Sumber Daya Manusia	0	12 Laporan	1,254,249,608	Dinas Sosial	
1.06.01.1.09	<b>Pemeliharaan Barang Milik Daerah Penunjang Urusan Pemerintahan Daerah</b>	Jumlah Bangunan dan kendaraan yang terpelihara	Persen		Persen		100 Persen	<b>2,206,000,000</b>	<b>689,500,000</b>	<b>953,500,000</b>					100 Persen	<b>2,757,500,000</b>		
1.06.01.1.09.01	Penyediaan Jasa Pemeliharaan, Biaya Pemeliharaan dan Pajak Kendaraan Perorangan Dinas atau Kendaraan Dinas Jabatan	Jumlah Kendaraan Perorangan Dinas atau Kendaraan Dinas Jabatan yang Dipelihara dan Dibayarkan Pajaknya				17 Unit	17 Unit	471,000,000	369,500,000	433,500,000	Kota Bandar Lampung, Semua Kecamatan, Semua Kelurahan	PENDAPATAN ASLI DAERAH (PAD)	2. Meningkatkan Kualitas Sumber Daya Manusia	0	17 Unit	588,750,000	Dinas Sosial	
1.06.01.1.09.05	Pemeliharaan Mebel	Jumlah Mebel yang Dipelihara					50 Unit	35,000,000	20,000,000	20,000,000	Kota Bandar Lampung, Semua Kecamatan, Semua Kelurahan	PENDAPATAN ASLI DAERAH (PAD)	2. Meningkatkan Kualitas Sumber Daya Manusia	0	50 Unit	43,750,000	Dinas Sosial	

**Rancangan Perubahan Rencana Kerja Pemerintah Daerah (RKPD)  
Provinsi Lampung  
Tahun 2022**

Kode	Urusan/ Bidang Urusan/ Program/ Kegiatan/ Sub Kegiatan	Indikator Program/ Kegiatan/ Sub Kegiatan	Target Akhir Periode RPJMD	Realisasi Capaian RKPD Tahun 2020	Prakiraan Capaian Target RKPD Tahun 2021	Capaian Kinerja dan Kerangka Pendanaan							Kelompok Sasaran	Prakiraan Maju Rencana Tahun 2023		Perangkat Daerah Penanggung Jawab		
						Target 2022		Pagu Indikatif			Lokasi	Sumber Dana		Prioritas			Target	Pagu Indikatif
						Semula	Menjadi	RKPD 2022	APBD 2022	RKPD 2022 Perubahan				Nasional	Daerah			
1.06.01.1.09.09	Pemeliharaan/Rehabilitasi Gedung Kantor dan Bangunan Lainnya	Jumlah Sarana dan Prasarana Gedung Kantor atau Bangunan Lainnya yang Dipelihara/Direhabilitasi				8 Unit	8 Unit	1,600,000,000	200,000,000	200,000,000	Kota Bandar Lampung, Semua Kecamatan, Semua Kelurahan	PENDAPATAN ASLI DAERAH (PAD)	2. Meningkatkan Kualitas Sumber Daya Manusia	0	8 Unit	2,000,000,000	Dinas Sosial	
1.06.01.1.09.10	Pemeliharaan/Rehabilitasi Sarana dan Prasarana Gedung Kantor atau Bangunan Lainnya	Jumlah sarana dan prasarana gedung kantor yang di pelihara					2 Unit	100,000,000	100,000,000	300,000,000	Kota Bandar Lampung, Semua Kecamatan, Semua Kelurahan	PENDAPATAN ASLI DAERAH (PAD)	2. Meningkatkan Kualitas Sumber Daya Manusia	0	2 Unit	125,000,000	Dinas Sosial	
1.06.02	<b>PROGRAM PEMBERDAYAAN SOSIAL</b>	Persentase Penyelenggaraan Undian gratis berhadiah UGB dan PUB yang berizin/Kota	Persen		Persen		100 Persen	<b>488,536,900</b>	<b>788,536,900</b>	<b>828,536,900</b>					100 Persen	<b>610,671,125</b>		
1.06.02.1.01	<b>Penerbitan Izin Pengumpulan Sumbangan Lintas Daerah Kabupaten/Kota dalam 1 (satu) Daerah Provinsi</b>	Persentase Penyelenggaraan Undian gratis berhadiah UGB dan PUB yang berizin Persentase Penyelenggaraan Undian gratis berhadiah UGB dan PUB yang berizin/Kota	100 % Persen		0 % Persen		100 % 100 Persen	<b>65,000,000</b>	<b>65,000,000</b>	<b>105,000,000</b>					100 % 100 Persen	<b>81,250,000</b>		
1.06.02.1.01.01	Koordinasi dan Sinkronisasi Penerbitan Izin Undian Gratis Berhadiah dan Pengumpulan Uang atau Barang	Jumlah Kegiatan Penyelenggaraan Undian Gratis berhadiah UGB dan PUB				8 Kegiatan	8 Kegiatan	65,000,000	65,000,000	105,000,000	Semua Kab/Kota, Semua Kecamatan, Semua Kelurahan	PENDAPATAN ASLI DAERAH (PAD)	Meningkatkan Sumber Daya Manusia Yang Berkualitas Dan Berdaya Saing	2. Meningkatkan Kualitas Sumber Daya Manusia	0	8 Kegiatan	81,250,000	Dinas Sosial
1.06.02.1.02	<b>Pemberdayaan Potensi Sumber Kesejahteraan Sosial Provinsi</b>	Persentase Potensi Sumber Kesejahteraan Sosial yang berkualitas	Persen		Persen		100 Persen	<b>423,536,900</b>	<b>723,536,900</b>	<b>723,536,900</b>					100 Persen	<b>529,421,125</b>		
1.06.02.1.02.01	Peningkatan Kemampuan Potensi Pekerja Sosial Masyarakat Kewenangan Provinsi	Jumlah Orang Mendapat Peningkatan Kapasitas Pekerja Sosial Masyarakat Kewenangan Provinsi					60 Orang	87,641,400	87,641,400	87,641,400	Kota Bandar Lampung, Semua Kecamatan, Semua Kelurahan	PENDAPATAN ASLI DAERAH (PAD)	Meningkatkan Sumber Daya Manusia Yang Berkualitas Dan Berdaya Saing	2. Meningkatkan Kualitas Sumber Daya Manusia	0	60 Orang	109,551,750	Dinas Sosial
1.06.02.1.02.02	Peningkatan Kemampuan Potensi Tenaga Kesejahteraan Sosial Kecamatan Kewenangan Provinsi	Jumlah Tenaga Kesejahteraan Sosial Kecamatan Kewenangan Provinsi yang Meningkatkan Kapasitasnya					229 Orang	88,071,000	388,071,000	388,071,000	Kota Bandar Lampung, Semua Kecamatan, Semua Kelurahan	PENDAPATAN ASLI DAERAH (PAD)	Meningkatkan Sumber Daya Manusia Yang Berkualitas Dan Berdaya Saing	2. Meningkatkan Kualitas Sumber Daya Manusia	0	229 Orang	110,088,750	Dinas Sosial

**Rancangan Perubahan Rencana Kerja Pemerintah Daerah (RKPD)  
Provinsi Lampung  
Tahun 2022**

Kode	Urusan/ Bidang Urusan/ Program/ Kegiatan/ Sub Kegiatan	Indikator Program/ Kegiatan/ Sub Kegiatan	Target Akhir Periode RPJMD	Realisasi Capaian RKPD Tahun 2020	Prakiraan Capaian Target RKPD Tahun 2021	Capaian Kinerja dan Kerangka Pendanaan								Kelompok Sasaran	Prakiraan Maju Rencana Tahun 2023		Perangkat Daerah Penanggung Jawab	
						Target 2022		Pagu Indikatif			Lokasi	Sumber Dana	Prioritas		Target	Pagu Indikatif		
						Semula	Menjadi	RKPD 2022	APBD 2022	RKPD 2022 Perubahan			Nasional					Daerah
1.06.02.1.02.03	Peningkatan Kemampuan Potensi Sumber Kesejahteraan Sosial Keluarga Kewenangan Provinsi	Jumlah Keluarga yang Meningkatkan Kapasitasnya Kewenangan Provinsi					40 Keluarga	42,204,500	42,204,500	42,204,500	Kota Bandar Lampung, Semua Kecamatan, Semua Kelurahan	PENDAPATAN ASLI DAERAH (PAD)	Meningkatkan Sumber Daya Manusia Yang Berkualitas Dan Berdaya Saing	2. Meningkatkan Kualitas Sumber Daya Manusia	0	40 Keluarga	52,755,625	Dinas Sosial
1.06.02.1.02.04	Peningkatan Kemampuan Potensi Sumber Kesejahteraan Sosial Kelembagaan Masyarakat Kewenangan Provinsi	Jumlah Lembaga Kesejahteraan Sosial yang Meningkatkan Kapasitasnya Kewenangan Provinsi				2 Kegiatan	30 Lembaga	205,620,000	205,620,000	205,620,000	Semua Kab/Kota, Semua Kecamatan, Semua Kelurahan	PENDAPATAN ASLI DAERAH (PAD)	Meningkatkan Sumber Daya Manusia Yang Berkualitas Dan Berdaya Saing	2. Meningkatkan Kualitas Sumber Daya Manusia	0	30 Lembaga	257,025,000	Dinas Sosial
1.06.03	<b>PROGRAM PENANGANAN WARGA NEGARA MIGRAN KORBAN TINDAK KEKERASAN</b>	Jumlah Pemulangan Warga Negara Migran Korban Tindak kekerasan yang di pilangkan ke daerah asal	Persen		Persen		100 Persen	<b>250,000,000</b>	<b>250,000,000</b>	<b>250,000,000</b>						100 Persen	<b>312,500,000</b>	
1.06.03.1.01	<b>Pemulangan Warga Negara Migran Korban Tindak Kekerasan dari Titik Debarkasi di Daerah Provinsi untuk dipulangkan Ke Daerah Kabupaten/Kota Asal</b>	Jumlah Pemulangan Warga Negara Migran Korban Tindak kekerasan yang di pilangkan ke daerah asal	Persen		Persen		100 Persen	<b>250,000,000</b>	<b>250,000,000</b>	<b>250,000,000</b>						100 Persen	<b>312,500,000</b>	
1.06.03.1.01.01	Fasilitasi Pemulangan Warga Negara Migran Korban Tindak Kekerasan dari Titik Debarkasi di Daerah Provinsi untuk dipulangkan Ke Daerah Kabupaten/Kota Asal	Jumlah Warga Negara Migran Korban Tindak kekerasan yang di pulangkan				15 Orang	15 Orang	250,000,000	250,000,000	250,000,000	Semua Kab/Kota, Semua Kecamatan, Semua Kelurahan	PENDAPATAN ASLI DAERAH (PAD)	Meningkatkan Sumber Daya Manusia Yang Berkualitas Dan Berdaya Saing	2. Meningkatkan Kualitas Sumber Daya Manusia	0	15 Orang	312,500,000	Dinas Sosial
1.06.04	<b>PROGRAM REHABILITASI SOSIAL</b>	Jumlah Pembinaan dan pelayanan rehabilitasi dasar kepada Disabilitas terlantar	Persen		Persen		100 Persen	<b>8,555,577,164</b>	<b>10,355,577,164</b>	<b>10,951,989,164</b>						100 Persen	<b>11,243,896,456</b>	
1.06.04.1.01	<b>Rehabilitasi Sosial Dasar Penyandang Disabilitas Terlantar di dalam Panti</b>	Jumlah Pembinaan dan pelayanan rehabilitasi dasar kepada Disabilitas terlantar	Persen		Persen		100 Persen	<b>1,000,000,000</b>	<b>1,200,000,000</b>	<b>1,200,000,000</b>						100 Persen	<b>1,316,206,250</b>	

**Rancangan Perubahan Rencana Kerja Pemerintah Daerah (RKPD)  
Provinsi Lampung  
Tahun 2022**

Kode	Urusan/ Bidang Urusan/ Program/ Kegiatan/ Sub Kegiatan	Indikator Program/ Kegiatan/ Sub Kegiatan	Target Akhir Periode RPJMD	Realisasi Capaian RKPD Tahun 2020	Prakiraan Capaian Target RKPD Tahun 2021	Capaian Kinerja dan Kerangka Pendanaan							Kelompok Sasaran	Prakiraan Maju Rencana Tahun 2023		Perangkat Daerah Penanggung Jawab		
						Target 2022		Pagu Indikatif			Lokasi	Sumber Dana		Prioritas			Target	Pagu Indikatif
						Semula	Menjadi	RKPD 2022	APBD 2022	RKPD 2022 Perubahan				Nasional	Daerah			
1.06.04.1.01.01	Penyediaan Permakanan	Jumlah Orang yang Mendapatkan Pemenuhan Kebutuhan Permakanan Sesuai dengan Standar Gizi Minimal Kewenangan Provinsi					40 Orang	502,992,000	449,696,100	449,696,100	Kota Bandar Lampung, Semua Kecamatan, Semua Kelurahan	PENDAPATAN ASLI DAERAH (PAD)	2. Meningkatkan Kualitas Sumber Daya Manusia	0	40 Orang	628,740,000	Dinas Sosial	
1.06.04.1.01.02	Penyediaan Sandang	Jumlah Orang yang Menerima Pakaian dan Kelengkapan Lainnya yang Tersedia dalam 1 Tahun Kewenangan Provinsi					40 Orang	88,618,000	98,964,400	98,964,400	Kota Bandar Lampung, Semua Kecamatan, Semua Kelurahan	PENDAPATAN ASLI DAERAH (PAD)	2. Meningkatkan Kualitas Sumber Daya Manusia	0	40 Orang	110,772,500	Dinas Sosial	
1.06.04.1.01.03	Penyediaan Asrama yang Mudah Diakses	Jumlah Orang yang Terakses Asrama Layak Huni Kewenangan Provinsi					40 Orang	47,611,000	258,905,000	258,905,000	Kota Bandar Lampung, Semua Kecamatan, Semua Kelurahan	PENDAPATAN ASLI DAERAH (PAD)	2. Meningkatkan Kualitas Sumber Daya Manusia	0	40 Orang	59,513,750	Dinas Sosial	
1.06.04.1.01.05	Penyediaan Perbekalan Kesehatan di Dalam Panti	Jumlah Orang yang Mendapatkan Pemenuhan Kebutuhan Perbekalan Kesehatan di dalam Panti Kewenangan Provinsi					40 Orang	52,200,000	63,205,500	63,205,500	Kota Bandar Lampung, Semua Kecamatan, Semua Kelurahan	PENDAPATAN ASLI DAERAH (PAD)	2. Meningkatkan Kualitas Sumber Daya Manusia	0	40 Orang	65,250,000	Dinas Sosial	
1.06.04.1.01.06	Pemberian Bimbingan Fisik, Mental, Spiritual dan Sosial	Jumlah Peserta Bimbingan Fisik, Mental, Spiritual dan Sosial Kewenangan Provinsi					40 Orang	299,579,000	320,229,000	320,229,000	Kota Bandar Lampung, Semua Kecamatan, Semua Kelurahan	PENDAPATAN ASLI DAERAH (PAD)	2. Meningkatkan Kualitas Sumber Daya Manusia	0	40 Orang	374,473,750	Dinas Sosial	
1.06.04.1.01.09	Akses ke Layanan Pendidikan dan Kesehatan Dasar	Jumah Klien yang Mengakses Layanan Pendidikan dan Kesehatan Dasar Panti					40 Orang	0	0	0		PENDAPATAN ASLI DAERAH (PAD)	2. Meningkatkan Kualitas Sumber Daya Manusia	0	40 Orang	66,206,250	Dinas Sosial	
1.06.04.1.01.10	Pemberian Pelayanan Penelusuran Keluarga	Jumlah Orang yang Mendapatkan Pelayanan Penelusuran Keluarga Kewenangan Provinsi					1 Kali	9,000,000	9,000,000	9,000,000	Semua Kab/Kota, Semua Kecamatan, Semua Kelurahan	PENDAPATAN ASLI DAERAH (PAD)	2. Meningkatkan Kualitas Sumber Daya Manusia	0	40 Orang	11,250,000	Dinas Sosial	
1.06.04.1.02	<b>Rehabilitasi Sosial Dasar Anak Terlantar di Dalam Panti</b>	Jumlah Pembinaan dan pelayanan rehabilitasi dasar kepada Anak terlantar di dalam Panti	Persen		Persen		100 Persen	<b>3,640,525,000</b>	<b>4,440,525,000</b>	<b>4,440,525,000</b>					100 Persen	<b>4,550,656,250</b>		

**Rancangan Perubahan Rencana Kerja Pemerintah Daerah (RKPD)  
Provinsi Lampung  
Tahun 2022**

Kode	Urusan/ Bidang Urusan/ Program/ Kegiatan/ Sub Kegiatan	Indikator Program/ Kegiatan/ Sub Kegiatan	Target Akhir Periode RPJMD	Realisasi Capaian RKPD Tahun 2020	Prakiraan Capaian Target RKPD Tahun 2021	Capaian Kinerja dan Kerangka Pendanaan							Kelompok Sasaran	Prakiraan Maju Rencana Tahun 2023		Perangkat Daerah Penanggung Jawab		
						Target 2022		Pagu Indikatif			Lokasi	Sumber Dana		Prioritas			Target	Pagu Indikatif
						Semula	Menjadi	RKPD 2022	APBD 2022	RKPD 2022 Perubahan				Nasional	Daerah			
1.06.04.1.02.01	Pengasuhan	Jumlah Anak yang Mendapatkan Layanan Pengasuhan Kewenangan Provinsi					165 Orang	392,733,000	397,733,000	397,733,000	Semua Kab/Kota, Semua Kecamatan, Semua Kelurahan	PENDAPATAN ASLI DAERAH (PAD)	Meningkatkan Sumber Daya Manusia Yang Berkualitas Dan Berdaya Saing	2. Meningkatkan Kualitas Sumber Daya Manusia	0	165 Orang	490,916,250	Dinas Sosial
1.06.04.1.02.02	Penyediaan Makanan	Jumlah Orang yang Mendapatkan Pemenuhan Kebutuhan Permakanaan sesuai dengan Standar Gizi Minimal Kewenangan Provinsi					165 Orang	1,577,854,000	1,577,854,000	1,538,535,800	Semua Kab/Kota, Semua Kecamatan, Semua Kelurahan	PENDAPATAN ASLI DAERAH (PAD)	Meningkatkan Sumber Daya Manusia Yang Berkualitas Dan Berdaya Saing	2. Meningkatkan Kualitas Sumber Daya Manusia	0	165 Orang	1,972,317,500	Dinas Sosial
1.06.04.1.02.03	Penyediaan Sandang	Jumlah Orang yang Menerima Pakaian dan Kelengkapan Lainnya yang Tersedia dalam 1 Tahun Kewenangan Provinsi					165 Orang	278,337,500	278,337,500	289,246,500	Semua Kab/Kota, Semua Kecamatan, Semua Kelurahan	PENDAPATAN ASLI DAERAH (PAD)	Meningkatkan Sumber Daya Manusia Yang Berkualitas Dan Berdaya Saing	2. Meningkatkan Kualitas Sumber Daya Manusia	0	165 Orang	347,921,875	Dinas Sosial
1.06.04.1.02.04	Penyediaan Asrama yang Mudah Diakses	"Jumlah Orang yang Terakses Asrama Layak Huni Kewenangan Provinsi"					165 Orang	190,488,540	990,488,540	1,000,448,540	Semua Kab/Kota, Semua Kecamatan, Semua Kelurahan	PENDAPATAN ASLI DAERAH (PAD)	Meningkatkan Sumber Daya Manusia Yang Berkualitas Dan Berdaya Saing	2. Meningkatkan Kualitas Sumber Daya Manusia	0	165 Orang	238,110,675	Dinas Sosial
1.06.04.1.02.05	Penyediaan Perbekalan Kesehatan di Dalam Panti	Jumlah Orang yang Mendapatkan Pemenuhan Kebutuhan Perbekalan Kesehatan di dalam Panti Kewenangan Provinsi					165 Orang	60,813,100	60,813,100	60,813,100	Semua Kab/Kota, Semua Kecamatan, Semua Kelurahan	PENDAPATAN ASLI DAERAH (PAD)	Meningkatkan Sumber Daya Manusia Yang Berkualitas Dan Berdaya Saing	2. Meningkatkan Kualitas Sumber Daya Manusia	0	165 Orang	76,016,375	Dinas Sosial
1.06.04.1.02.06	Pemberian Bimbingan Fisik, Mental, Spiritual dan Sosial	Jumlah Peserta Bimbingan Fisik, Mental, Spiritual dan Sosial Kewenangan Provinsi					165 Orang	290,936,560	290,936,560	328,736,560	Semua Kab/Kota, Semua Kecamatan, Semua Kelurahan	PENDAPATAN ASLI DAERAH (PAD)	Meningkatkan Sumber Daya Manusia Yang Berkualitas Dan Berdaya Saing	2. Meningkatkan Kualitas Sumber Daya Manusia	0	165 Orang	363,670,700	Dinas Sosial
1.06.04.1.02.07	Pemberian Bimbingan Aktivitas Hidup Sehari-hari	Jumlah Peserta Bimbingan Aktivitas Hidup Sehari Hari Kewenangan Provinsi					165 Orang	141,389,800	136,389,800	143,256,000	Semua Kab/Kota, Semua Kecamatan, Semua Kelurahan	PENDAPATAN ASLI DAERAH (PAD)	Meningkatkan Sumber Daya Manusia Yang Berkualitas Dan Berdaya Saing	2. Meningkatkan Kualitas Sumber Daya Manusia	0	165 Orang	176,737,250	Dinas Sosial
1.06.04.1.02.09	Akses ke Layanan Pendidikan dan Kesehatan Dasar	"Jumlah Orang yang Mendapatkan Akses ke Layanan Pendidikan dan Kesehatan Dasar Kewenangan Provinsi"					165 Orang	618,928,500	618,928,500	578,811,500	Semua Kab/Kota, Semua Kecamatan, Semua Kelurahan	PENDAPATAN ASLI DAERAH (PAD)	Meningkatkan Sumber Daya Manusia Yang Berkualitas Dan Berdaya Saing	2. Meningkatkan Kualitas Sumber Daya Manusia	0	165 Orang	773,660,625	Dinas Sosial

**Rancangan Perubahan Rencana Kerja Pemerintah Daerah (RKPD)  
Provinsi Lampung  
Tahun 2022**

Kode	Urusan/ Bidang Urusan/ Program/ Kegiatan/ Sub Kegiatan	Indikator Program/ Kegiatan/ Sub Kegiatan	Target Akhir Periode RPJMD	Realisasi Capaian RKPD Tahun 2020	Prakiraan Capaian Target RKPD Tahun 2021	Capaian Kinerja dan Kerangka Pendanaan								Kelompok Sasaran	Prakiraan Maju Rencana Tahun 2023		Perangkat Daerah Penanggung Jawab	
						Target 2022		Pagu Indikatif			Lokasi	Sumber Dana	Prioritas		Target	Pagu Indikatif		
						Semula	Menjadi	RKPD 2022	APBD 2022	RKPD 2022 Perubahan			Nasional					Daerah
1.06.04.1.02.10	Pemberian Pelayanan Penelusuran Keluarga	Jumlah Orang yang Mendapatkan Pelayanan Penelusuran Keluarga Kewenangan Provinsi					165 Orang	65,444,000	65,444,000	65,444,000	Semua Kab/Kota, Semua Kecamatan, Semua Kelurahan	PENDAPATAN ASLI DAERAH (PAD)	Meningkatkan Sumber Daya Manusia Yang Berkualitas Dan Berdaya Saing	2. Meningkatkan Kualitas Sumber Daya Manusia	0	165 Orang	81,805,000	Dinas Sosial
1.06.04.1.02.11	Pemberian Pelayanan Reunifikasi Keluarga	Jumlah Orang yang Mendapatkan Pelayanan Reunifikasi Keluarga Kewenangan Provinsi					165 Orang	23,600,000	23,600,000	37,500,000	Semua Kab/Kota, Semua Kecamatan, Semua Kelurahan	PENDAPATAN ASLI DAERAH (PAD)	Meningkatkan Sumber Daya Manusia Yang Berkualitas Dan Berdaya Saing	2. Meningkatkan Kualitas Sumber Daya Manusia	0	165 Orang	29,500,000	Dinas Sosial
1.06.04.1.03	<b>Rehabilitasi Sosial Dasar Lanjut Usia Terlantar di dalam Panti</b>	Jumlah Pembinaan dan pelayanan rehabilitasi dasar kepada Lanjut Usia terlantar di dalam Panti	Persen		Persen		100 Persen	<b>1,127,000,000</b>	<b>1,327,000,000</b>	<b>1,427,000,000</b>						100 Persen	<b>1,432,281,250</b>	
1.06.04.1.03.01	Penyediaan Permakanan	Jumlah Orang yang Mendapatkan Pemenuhan Kebutuhan Permakanan sesuai dengan Standar Gizi Minimal Kewenangan Provinsi					80 Orang	841,304,000	841,304,000	832,504,000	Kab. Lampung Selatan, Semua Kecamatan, Semua Kelurahan	PENDAPATAN ASLI DAERAH (PAD)	Meningkatkan Sumber Daya Manusia Yang Berkualitas Dan Berdaya Saing	2. Meningkatkan Kualitas Sumber Daya Manusia	0	80 Orang	1,057,630,000	Dinas Sosial
1.06.04.1.03.02	Penyediaan Sandang	Jumlah Orang yang Menerima Pakaian dan Kelengkapan Lainnya yang Tersedia dalam 1 Tahun Kewenangan Provinsi					80 Orang	46,000,000	46,000,000	46,000,000	Kab. Lampung Selatan, Semua Kecamatan, Semua Kelurahan	PENDAPATAN ASLI DAERAH (PAD)	Meningkatkan Sumber Daya Manusia Yang Berkualitas Dan Berdaya Saing	2. Meningkatkan Kualitas Sumber Daya Manusia	0	80 Orang	57,500,000	Dinas Sosial
1.06.04.1.03.03	Penyediaan Asrama yang mudah Diakses	"Jumlah Orang yang Terakses Asrama Layak Huni Kewenangan Provinsi"					80 Orang	10,000,000	210,000,000	310,000,000	Kab. Lampung Selatan, Semua Kecamatan, Semua Kelurahan	PENDAPATAN ASLI DAERAH (PAD)	Meningkatkan Sumber Daya Manusia Yang Berkualitas Dan Berdaya Saing	2. Meningkatkan Kualitas Sumber Daya Manusia	0	80 Orang	12,500,000	Dinas Sosial
1.06.04.1.03.05	Penyediaan Perbekalan Kesehatan di dalam Panti Sosial	Jumlah Orang yang Mendapatkan Pemenuhan Kebutuhan Perbekalan Kesehatan di dalam Panti Kewenangan Provinsi					80 Orang	35,156,000	35,156,000	35,156,000	Kab. Lampung Selatan, Semua Kecamatan, Semua Kelurahan	PENDAPATAN ASLI DAERAH (PAD)	Meningkatkan Sumber Daya Manusia Yang Berkualitas Dan Berdaya Saing	2. Meningkatkan Kualitas Sumber Daya Manusia	0	80 Orang	43,945,000	Dinas Sosial
1.06.04.1.03.06	Pemberian Bimbingan Fisik, Mental, Spritual dan Sosial	Jumlah Peserta Bimbingan Fisik, Mental, Spiritual dan Sosial Kewenangan Provinsi					80 Orang	172,540,000	172,540,000	181,340,000	Kab. Lampung Selatan, Semua Kecamatan, Semua Kelurahan	PENDAPATAN ASLI DAERAH (PAD)	Meningkatkan Sumber Daya Manusia Yang Berkualitas Dan Berdaya Saing	2. Meningkatkan Kualitas Sumber Daya Manusia	0	80 Orang	215,675,000	Dinas Sosial

**Rancangan Perubahan Rencana Kerja Pemerintah Daerah (RKPD)  
Provinsi Lampung  
Tahun 2022**

Kode	Urusan/ Bidang Urusan/ Program/ Kegiatan/ Sub Kegiatan	Indikator Program/ Kegiatan/ Sub Kegiatan	Target Akhir Periode RPJMD	Realisasi Capaian RKPD Tahun 2020	Prakiraan Capaian Target RKPD Tahun 2021	Capaian Kinerja dan Kerangka Pendanaan							Kelompok Sasaran	Prakiraan Maju Rencana Tahun 2023		Perangkat Daerah Penanggung Jawab		
						Target 2022		Pagu Indikatif			Lokasi	Sumber Dana		Prioritas			Target	Pagu Indikatif
						Semula	Menjadi	RKPD 2022	APBD 2022	RKPD 2022 Perubahan				Nasional	Daerah			
1.06.04.1.03.09	Akses Ke Layanan Pendidikan dan Kesehatan Dasar	Jumlah Orang yang Mendapatkan Akses ke Layanan Pendidikan dan Kesehatan Dasar Kewenangan Provinsi					80 Orang	7,000,000	7,000,000	7,000,000	Kab. Lampung Selatan, Semua Kecamatan, Semua Kelurahan	PENDAPATAN ASLI DAERAH (PAD)	Meningkatkan Sumber Daya Manusia Yang Berkualitas Dan Berdaya Saing	2. Meningkatkan Kualitas Sumber Daya Manusia	0	80 Orang	8,750,000	Dinas Sosial
1.06.04.1.03.12	Pemulasaraan	Jumlah Pemulasaraan Kewenangan Provinsi					80 Orang	15,000,000	15,000,000	15,000,000	Kab. Lampung Selatan, Semua Kecamatan, Semua Kelurahan	PENDAPATAN ASLI DAERAH (PAD)	Meningkatkan Sumber Daya Manusia Yang Berkualitas Dan Berdaya Saing	2. Meningkatkan Kualitas Sumber Daya Manusia	0	80 Orang	18,750,000	Dinas Sosial
1.06.04.1.04	<b>Rehabilitasi Sosial Dasar Gelandangan dan Pengemis di dalam Panti</b>	Jumlah Pembinaan dan pelayanan rehabilitasi dasar kepada Gelandangan dan pengemis di dalam Panti	Persen		Persen		100 Persen	<b>508,353,000</b>	<b>708,353,000</b>	<b>708,353,000</b>						100 Persen	<b>635,441,251</b>	
1.06.04.1.04.01	Penyediaan Permakanan	Jumlah Orang yang Mendapatkan Pemenuhan Kebutuhan Permakanan Sesuai dengan Standar Gizi Minimal Kewenangan Provinsi					25 Orang	251,850,000	219,000,000	219,000,000	Kab. Pesawaran, Semua Kecamatan, Semua Kelurahan	PENDAPATAN ASLI DAERAH (PAD)	Meningkatkan Sumber Daya Manusia Yang Berkualitas Dan Berdaya Saing	2. Meningkatkan Kualitas Sumber Daya Manusia	0	25 Orang	314,812,500	Dinas Sosial
1.06.04.1.04.02	Penyediaan Sandang	Jumlah Orang yang Menerima Pakaian dan Kelengkapan Lainnya yang Tersedia dalam 1 Tahun Kewenangan Provinsi					25 Orang	17,962,000	17,962,000	17,962,000	Kab. Pesawaran, Semua Kecamatan, Semua Kelurahan	PENDAPATAN ASLI DAERAH (PAD)	Meningkatkan Sumber Daya Manusia Yang Berkualitas Dan Berdaya Saing	2. Meningkatkan Kualitas Sumber Daya Manusia	0	25 Orang	22,452,500	Dinas Sosial
1.06.04.1.04.03	Penyediaan Asrama/Wisma yang mudah Diakses	Jumlah Orang yang Terakses Asrama/Wisma Layak Huni Kewenangan Provinsi					25 Orang	21,141,690	205,995,090	205,995,090	Kab. Pesawaran, Semua Kecamatan, Semua Kelurahan	PENDAPATAN ASLI DAERAH (PAD)	Meningkatkan Sumber Daya Manusia Yang Berkualitas Dan Berdaya Saing	2. Meningkatkan Kualitas Sumber Daya Manusia	0	25 Orang	26,427,113	Dinas Sosial
1.06.04.1.04.04	Penyediaan Perbekalan Kesehatan di dalam Panti	Jumlah Orang yang Mendapatkan pemenuhan kebutuhan Perbekalan Kesehatan di dalam Panti Kewenangan Provinsi					25 Orang	6,002,010	6,002,010	6,002,010	Kab. Pesawaran, Semua Kecamatan, Semua Kelurahan	PENDAPATAN ASLI DAERAH (PAD)	Meningkatkan Sumber Daya Manusia Yang Berkualitas Dan Berdaya Saing	2. Meningkatkan Kualitas Sumber Daya Manusia	0	25 Orang	7,502,513	Dinas Sosial
1.06.04.1.04.05	Pemberian Bimbingan Fisik, Mental, Spritual dan Sosial	Jumlah Peserta Bimbingan Fisik, Mental, Spritual dan Sosial Kewenangan Provinsi					25 Orang	50,400,000	73,440,000	73,440,000	Kab. Pesawaran, Semua Kecamatan, Semua Kelurahan	PENDAPATAN ASLI DAERAH (PAD)	Meningkatkan Sumber Daya Manusia Yang Berkualitas Dan Berdaya Saing	2. Meningkatkan Kualitas Sumber Daya Manusia	0	25 Orang	63,000,000	Dinas Sosial



**Rancangan Perubahan Rencana Kerja Pemerintah Daerah (RKPD)  
Provinsi Lampung  
Tahun 2022**

Kode	Urusan/ Bidang Urusan/ Program/ Kegiatan/ Sub Kegiatan	Indikator Program/ Kegiatan/ Sub Kegiatan	Target Akhir Periode RPJMD	Realisasi Capaian RKPD Tahun 2020	Prakiraan Capaian Target RKPD Tahun 2021	Capaian Kinerja dan Kerangka Pendanaan							Kelompok Sasaran	Prakiraan Maju Rencana Tahun 2023		Perangkat Daerah Penanggung Jawab		
						Target 2022		Pagu Indikatif			Lokasi	Sumber Dana		Prioritas			Target	Pagu Indikatif
						Semula	Menjadi	RKPD 2022	APBD 2022	RKPD 2022 Perubahan				Nasional	Daerah			
1.06.04.1.04.06	Pemberian Bimbingan Aktivitas Hidup Sehari-Hari	Jumlah Peserta Bimbingan Aktivitas Hidup Sehari Hari Kewenangan Provinsi					25 Orang	109,416,100	138,372,700	138,372,700	Kab. Pesawaran, Semua Kecamatan, Semua Kelurahan	PENDAPATAN ASLI DAERAH (PAD)	Meningkatkan Sumber Daya Manusia Yang Berkualitas Dan Berdaya Saing	2. Meningkatkan Kualitas Sumber Daya Manusia	0	25 Orang	136,770,125	Dinas Sosial
1.06.04.1.04.07	Pemberian Bimbingan Keterampilan Dasar	Jumlah Orang yang Diberikan Bimbingan Keterampilan Dasar Kewenangan Provinsi					25 Orang	34,611,200	24,611,200	24,611,200	Kab. Pesawaran, Semua Kecamatan, Semua Kelurahan	PENDAPATAN ASLI DAERAH (PAD)	Meningkatkan Sumber Daya Manusia Yang Berkualitas Dan Berdaya Saing	2. Meningkatkan Kualitas Sumber Daya Manusia	0	25 Orang	43,264,000	Dinas Sosial
1.06.04.1.04.09	Akses Kelayakan Pendidikan dan Kesehatan Dasar	Jumlah Orang yang Mendapatkan Akses ke Layanan Pendidikan dan Kesehatan Dasar Kewenangan Provinsi					25 Orang	5,090,000	11,090,000	11,090,000	Kab. Pesawaran, Semua Kecamatan, Semua Kelurahan	PENDAPATAN ASLI DAERAH (PAD)	Meningkatkan Sumber Daya Manusia Yang Berkualitas Dan Berdaya Saing	2. Meningkatkan Kualitas Sumber Daya Manusia	0	25 Orang	6,362,500	Dinas Sosial
1.06.04.1.04.10	Pemulangan ke Daerah Asal	Jumlah Gelandangan dan Pengemis/Keluarga yang Dipulangkan ke Daerah asal Kewenangan Provinsi					25 Orang	2,000,000	2,000,000	2,000,000	Semua Kab/Kota, Semua Kecamatan, Semua Kelurahan	PENDAPATAN ASLI DAERAH (PAD)	Meningkatkan Sumber Daya Manusia Yang Berkualitas Dan Berdaya Saing	2. Meningkatkan Kualitas Sumber Daya Manusia	0	25 Orang	2,500,000	Dinas Sosial
1.06.04.1.04.11	Koordinasi, Sinkronisasi dan Pembinaan Pelaksanaan Rehabilitasi Sosial Dasar Gelandangan dan Pengemis Terlantar di dalam Panti	Jumlah Dokumen Hasil Koordinasi dan Pembinaan Rehabilitasi Sosial Dasar Gelandangan dan Pengemis di dalam Panti					1 Dokumen	9,880,000	9,880,000	9,880,000	Kab. Pesawaran, Semua Kecamatan, Semua Kelurahan	PENDAPATAN ASLI DAERAH (PAD)	Meningkatkan Sumber Daya Manusia Yang Berkualitas Dan Berdaya Saing	2. Meningkatkan Kualitas Sumber Daya Manusia	0	1 Dokumen	12,350,000	Dinas Sosial
1.06.04.1.05	<b>Rehabilitasi Sosial bagi Penyandang Masalah Kesejahteraan Sosial (PMKS) Lainnya di Luar HIV/AIDS dan NAPZA di dalam Panti</b>	Jumlah Layanan Rehabilitasi bagi Pemerlu Pelayanan Kesejahteraan Sosial (PPKS)	Persen		Persen		100 Persen	<b>2,279,699,164</b>	<b>2,679,699,164</b>	<b>3,176,111,164</b>						100 Persen	<b>3,309,311,455</b>	
1.06.04.1.05.01	Penyediaan Permakanan	Jumlah Orang yang Mendapatkan Pemenuhan Kebutuhan Permakanan Sesuai dengan Standar Gizi Minimal Kewenangan Provinsi					12 Bulan 5000 Orang	600,000,000	600,000,000	600,000,000	Kota Bandar Lampung, Semua Kecamatan, Semua Kelurahan	PENDAPATAN ASLI DAERAH (PAD)		2. Meningkatkan Kualitas Sumber Daya Manusia	0	5000 Orang	750,000,000	Dinas Sosial

**Rancangan Perubahan Rencana Kerja Pemerintah Daerah (RKPD)  
Provinsi Lampung  
Tahun 2022**

Kode	Urusan/ Bidang Urusan/ Program/ Kegiatan/ Sub Kegiatan	Indikator Program/ Kegiatan/ Sub Kegiatan	Target Akhir Periode RPJMD	Realisasi Capaian RKPD Tahun 2020	Prakiraan Capaian Target RKPD Tahun 2021	Capaian Kinerja dan Kerangka Pendanaan							Kelompok Sasaran	Prakiraan Maju Rencana Tahun 2023		Perangkat Daerah Penanggung Jawab		
						Target 2022		Pagu Indikatif			Lokasi	Sumber Dana		Prioritas			Target	Pagu Indikatif
						Semula	Menjadi	RKPD 2022	APBD 2022	RKPD 2022 Perubahan				Nasional	Daerah			
1.06.04.1.05.05	Pemberian Bimbingan Fisik, Mental, Spritual dan Sosial	Jumlah Peserta Bimbingan Fisik, Mental, Spiritual dan Sosial Kewenangan Provinsi					600 Orang	352,790,000	352,790,000	714,974,064	Semua Kab/Kota, Semua Kecamatan, Semua Kelurahan	PENDAPATAN ASLI DAERAH (PAD)	2. Meningkatkan Kualitas Sumber Daya Manusia	0	600 Orang	440,987,500	Dinas Sosial	
1.06.04.1.05.06	Pemberian Bimbingan Aktivitas Hidup Sehari-Hari	Jumlah Peserta Bimbingan Aktivitas Hidup Sehari-Hari Kewenangan Provinsi				12 Bulan	60 Orang	1,231,779,000	1,631,779,000	1,861,137,100	Semua Kab/Kota, Semua Kecamatan, Semua Kelurahan	PENDAPATAN ASLI DAERAH (PAD)	2. Meningkatkan Kualitas Sumber Daya Manusia	0	60 Orang	1,539,723,750	Dinas Sosial	
1.06.04.1.05.07	Pemberian Bimbingan Keterampilan Dasar	Jumlah Orang yang Diberikan Bimbingan Keterampilan Dasar Kewenangan Provinsi					0 Orang	95,130,164	95,130,164	0	Kota Bandar Lampung, Semua Kecamatan, Semua Kelurahan	PENDAPATAN ASLI DAERAH (PAD)	2. Meningkatkan Kualitas Sumber Daya Manusia	0	0 Orang	118,912,705	Dinas Sosial	
1.06.05	<b>PROGRAM PERLINDUNGAN DAN JAMINAN SOSIAL</b>	Jumlah Orang yang Mendapatkan Penyediaan Permakanan	Persen		Persen		100 Persen	<b>351,728,000</b>	<b>351,728,000</b>	<b>1,005,712,000</b>					100 Persen	<b>497,536,250</b>		
1.06.05.1.02	<b>Pengelolaan Data Fakir Miskin Cakupan Daerah Provinsi</b>	Jumlah Orang yang Mendapatkan Penyediaan Permakanan	Persen		Persen		100 Persen	<b>351,728,000</b>	<b>351,728,000</b>	<b>1,005,712,000</b>					100 Persen	<b>497,536,250</b>		
1.06.05.1.02.01	Fasilitasi Bantuan Sosial Kesejahteraan Keluarga	Jumlah Keluarga Penerima Manfaat (KPM) yang Mendapatkan Bantuan Sosial Kesejahteraan Keluarga Kewenangan Provinsi				15 Dokumen	1600 Keluarga	96,928,000	96,928,000	276,928,000	Semua Kab/Kota, Semua Kecamatan, Semua Kelurahan	PENDAPATAN ASLI DAERAH (PAD)	Meningkatkan Sumber Daya Manusia Yang Berkualitas Dan Berdaya Saing	2. Meningkatkan Kualitas Sumber Daya Manusia	0	1600 Keluarga	121,160,000	Dinas Sosial
1.06.05.1.02.02	Pengelolaan Fakir Miskin Lintas Daerah Kabupaten/Kota	Jumlah Keluarga Yang Mendapatkan Pengentasan Fakir Miskin Lintas Kabupaten/Kota				15 Dokumen	700 Keluarga	254,800,000	254,800,000	254,800,000	Semua Kab/Kota, Semua Kecamatan, Semua Kelurahan	PENDAPATAN ASLI DAERAH (PAD)	Meningkatkan Sumber Daya Manusia Yang Berkualitas Dan Berdaya Saing	2. Meningkatkan Kualitas Sumber Daya Manusia	0	700 Keluarga	318,500,000	Dinas Sosial
1.06.05.1.02.03	Fasilitasi Bantuan Pengembangan Ekonomi Masyarakat	Jumlah Orang Yang Mendapatkan Bantuan Pengembangan Ekonomi Masyarakat Kewenangan Provinsi					27 Paket	0	0	473,984,000	Semua Kab/Kota, Semua Kecamatan, Semua Kelurahan	PENDAPATAN ASLI DAERAH (PAD)	Meningkatkan Sumber Daya Manusia Yang Berkualitas Dan Berdaya Saing	2. Meningkatkan Kualitas Sumber Daya Manusia	0	27 Paket	57,876,250	Dinas Sosial
1.06.06	<b>PROGRAM PENANGANAN BENCANA</b>	Jumlah Perlindungan Sosial Korban Bencana Alam dan Sosial Provinsi	Persen		Persen		100 Persen	<b>504,438,000</b>	<b>704,438,000</b>	<b>953,944,000</b>					100 Persen	<b>936,532,500</b>		

**Rancangan Perubahan Rencana Kerja Pemerintah Daerah (RKPD)  
Provinsi Lampung  
Tahun 2022**

Kode	Urusan/ Bidang Urusan/ Program/ Kegiatan/ Sub Kegiatan	Indikator Program/ Kegiatan/ Sub Kegiatan	Target Akhir Periode RPJMD	Realisasi Capaian RKPD Tahun 2020	Prakiraan Capaian Target RKPD Tahun 2021	Capaian Kinerja dan Kerangka Pendanaan						Kelompok Sasaran	Prakiraan Maju Rencana Tahun 2023		Perangkat Daerah Penanggung Jawab			
						Target 2022		Pagu Indikatif			Lokasi		Sumber Dana	Prioritas		Target	Pagu Indikatif	
						Semula	Menjadi	RKPD 2022	APBD 2022	RKPD 2022 Perubahan				Nasional				Daerah
1 06 06 1.01	<b>Perlindungan Sosial Korban Bencana Alam dan Sosial Sosial Provinsi</b>	Jumlah Perlindungan Sosial Korban Bencana Alam dan Sosial Provinsi	Persen		Persen		100 Persen	<b>504,438,000</b>	<b>704,438,000</b>	<b>953,944,000</b>				100 Persen	<b>936,532,500</b>			
1 06 06 1.01 01	Penyediaan Permakanan	Jumlah Orang yang Mendapatkan Penyediaan Permakanan				500 Orang	1000 Orang	50,168,000	50,168,000	50,168,000	Kota Bandar Lampung, Semua Kecamatan, Semua Kelurahan	PENDAPATAN ASLI DAERAH (PAD)	Meningkatkan Sumber Daya Manusia Yang Berkualitas Dan Berdaya Saing	2. Meningkatkan Kualitas Sumber Daya Manusia	0	1000 Orang	62,710,000	Dinas Sosial
1 06 06 1.01 03	Penyediaan Tempat Penampungan Pengungsi	Jumlah Tempat Pengungsian Kewenangan Provinsi				2 Lokasi	2 Unit	260,000,000	260,000,000	260,000,000	Kota Bandar Lampung, Semua Kecamatan, Semua Kelurahan	PENDAPATAN ASLI DAERAH (PAD)	Meningkatkan Sumber Daya Manusia Yang Berkualitas Dan Berdaya Saing	2. Meningkatkan Kualitas Sumber Daya Manusia	0	2 Unit	325,000,000	Dinas Sosial
1 06 06 1.01 05	Pelayanan Dukungan Psikososial	"Jumlah Korban Bencana yang Mendapatkan Layanan Dukungan Psikososial Kewenangan Provinsi"					500 Orang	194,270,000	394,270,000	643,776,000	Semua Kab/Kota, Semua Kecamatan, Semua Kelurahan	PENDAPATAN ASLI DAERAH (PAD)	Meningkatkan Sumber Daya Manusia Yang Berkualitas Dan Berdaya Saing	2. Meningkatkan Kualitas Sumber Daya Manusia	0	500 Orang	242,837,500	Dinas Sosial
1 06 07	<b>PROGRAM PENGELOLAAN TAMAN MAKAM PAHLAWAN</b>	Jumlah Pengelolaan Taman Makam Pahlawan	Persen		Persen		100 Persen	<b>448,000,000</b>	<b>648,000,000</b>	<b>883,000,000</b>					100 Persen	<b>560,000,000</b>		
1 06 07 1.01	<b>Pengelolaan Taman Makam Pahlawan Nasional Provinsi</b>	Jumlah Pengelolaan Taman Makam Pahlawan	Persen		Persen		100 Persen	<b>448,000,000</b>	<b>648,000,000</b>	<b>883,000,000</b>					100 Persen	<b>560,000,000</b>		
1 06 07 1.01 01	Rehabilitasi Sarana dan Prasarana Taman Makam Pahlawan Nasional Provinsi	Jumlah Dokumen Hasil Rehabilitasi serta Pemeliharaan Sarana dan Prasarana Taman Makam Pahlawan Nasional Provinsi				2 Unit	2 Dokumen	218,000,000	68,000,000	188,000,000	Kab. Lampung Selatan, Semua Kecamatan, Semua Kelurahan Kota Bandar Lampung, Semua Kecamatan, Semua Kelurahan	PENDAPATAN ASLI DAERAH (PAD)	2. Meningkatkan Kualitas Sumber Daya Manusia	0	2 Dokumen	272,500,000	Dinas Sosial	

**Rancangan Perubahan Rencana Kerja Pemerintah Daerah (RKPD)  
Provinsi Lampung  
Tahun 2022**

Kode	Urusan/ Bidang Urusan/ Program/ Kegiatan/ Sub Kegiatan	Indikator Program/ Kegiatan/ Sub Kegiatan	Target Akhir Periode RPJMD	Realisasi Capaian RKPD Tahun 2020	Prakiraan Capaian Target RKPD Tahun 2021	Capaian Kinerja dan Kerangka Pendanaan							Kelompok Sasaran	Prakiraan Maju Rencana Tahun 2023		Perangkat Daerah Penanggung Jawab		
						Target 2022		Pagu Indikatif			Lokasi	Sumber Dana		Prioritas			Target	Pagu Indikatif
						Semula	Menjadi	RKPD 2022	APBD 2022	RKPD 2022 Perubahan				Nasional	Daerah			
1 06 07 1.01 02	Pemeliharaan Taman Makam Pahlawan Nasional Provinsi	Jumlah Makam yang Terpenuhi Pemeliharannya pada Taman Makam Pahlawan Nasional Provinsi				2 Unit	2 Makam	230,000,000	580,000,000	695,000,000	Kab. Lampung Selatan, Semua Kecamatan, Semua Kelurahan Kota Bandar Lampung, Semua Kecamatan, Semua Kelurahan	PENDAPATAN ASLI DAERAH (PAD)	2. Meningkatkan Kualitas Sumber Daya Manusia	0	2 Makam	287,500,000	Dinas Sosial	
<b>TOTAL</b>								<b>37,204,872,953</b>	<b>38,504,872,953</b>	<b>40,669,409,843</b>					<b>46,636,173,693</b>			

# DINAS TENAGA KERJA

11



**Rancangan Perubahan Rencana Kerja Pemerintah Daerah (RKPD)  
Provinsi Lampung  
Tahun 2022**

Kode	Urusan/ Bidang Urusan/ Program/ Kegiatan/ Sub Kegiatan	Indikator Program/ Kegiatan/ Sub Kegiatan	Target Akhir Periode RPJMD	Realisasi Capaian RKPD Tahun 2020	Prakiraan Capaian Target RKPD Tahun 2021	Capaian Kinerja dan Kerangka Pendanaan							Kelompok Sasaran	Prakiraan Maju Rencana Tahun 2023		Perangkat Daerah Penanggung Jawab		
						Target 2022		Pagu Indikatif			Lokasi	Sumber Dana		Prioritas			Target	Pagu Indikatif
						Semula	Menjadi	RKPD 2022	APBD 2022	RKPD 2022 Perubahan				Nasional	Daerah			
2						<b>URUSAN PEMERINTAHAN WAJIB YANG TIDAK BERKAITAN DENGAN PELAYANAN DASAR</b>												
2	07							<b>33,829,920,309</b>	<b>33,854,920,309</b>	<b>33,344,635,769</b>				<b>34,943,015,635</b>				
2	07	01																
2	07	01																
2	07	01	1.01															
2	07	01	1.01	01														
2	07	01	1.01	06														
2	07	01	1.01	07														
2	07	01	1.02															
2	07	01	1.02	01														

**Rancangan Perubahan Rencana Kerja Pemerintah Daerah (RKPD)  
Provinsi Lampung  
Tahun 2022**

Kode	Urusan/ Bidang Urusan/ Program/ Kegiatan/ Sub Kegiatan	Indikator Program/ Kegiatan/ Sub Kegiatan	Target Akhir Periode RPJMD	Realisasi Capaian RKPD Tahun 2020	Prakiraan Capaian Target RKPD Tahun 2021	Capaian Kinerja dan Kerangka Pendanaan								Kelompok Sasaran	Prakiraan Maju Rencana Tahun 2023		Perangkat Daerah Penanggung Jawab	
						Target 2022		Pagu Indikatif			Lokasi	Sumber Dana	Prioritas		Target	Pagu Indikatif		
						Semula	Menjadi	RKPD 2022	APBD 2022	RKPD 2022 Perubahan			Nasional					Daerah
2 07 01 1.02 03	Pelaksanaan Penatausahaan dan Pengujian/Verifikasi Keuangan SKPD	Jumlah Dokumen Penatausahaan dan Pengujian/Verifikasi Keuangan SKPD					12 Dokumen	19,000,000	19,000,000	19,000,000	Kota Bandar Lampung, Enggal, Pahoman	Dana Transfer Umum-Dana Alokasi Umum		2. Meningkatkan Kualitas Sumber Daya Manusia	ASN Dinas Tenaga Kerja Provinsi Lampung	12 Dokumen	30,000,000	Dinas Tenaga Kerja
2 07 01 1.02 06	Pengelolaan dan Penyiapan Bahan Tanggapan Pemeriksaan	Jumlah Dokumen Bahan Tanggapan Pemeriksaan dan Tindak Lanjut Pemeriksaan					2 Dokumen	6,000,000	6,000,000	6,000,000	Kota Bandar Lampung, Enggal, Pahoman	Dana Transfer Umum-Dana Alokasi Umum		2. Meningkatkan Kualitas Sumber Daya Manusia	ASN Dinas Tenaga Kerja Provinsi Lampung	2 Dokumen	50,000,000	Dinas Tenaga Kerja
2 07 01 1.02 07	Koordinasi dan Penyusunan Laporan Keuangan Bulanan/Triwulanan/Semesteran SKPD	Jumlah Laporan Keuangan Bulanan/ Triwulanan/Semesteran SKPD dan Laporan Koordinasi Penyusunan Laporan Keuangan Bulanan/Triwulanan/Semesteran SKPD					12 Laporan	50,000,000	50,000,000	50,000,000	Kota Bandar Lampung, Enggal, Pahoman	Dana Transfer Umum-Dana Alokasi Umum		2. Meningkatkan Kualitas Sumber Daya Manusia	ASN Dinas Tenaga Kerja Provinsi Lampung	12 Laporan	75,000,000	Dinas Tenaga Kerja
2 07 01 1.03	<b>Administrasi Barang Milik Daerah pada Perangkat Daerah</b>	Persentase Layanan Administrasi Dokumen Barang Milik Daerah pada Perangkat Daerah	persen		persen		100 persen	<b>35,410,000</b>	<b>35,410,000</b>	<b>35,410,000</b>						100 persen	<b>65,000,000</b>	
2 07 01 1.03 01	Penyusunan Perencanaan Kebutuhan Barang Milik Daerah SKPD	Jumlah Rencana Kebutuhan Barang Milik Daerah SKPD					1 Dokumen	25,410,000	25,410,000	25,410,000	Kota Bandar Lampung, Enggal, Pahoman	Dana Transfer Umum-Dana Alokasi Umum		2. Meningkatkan Kualitas Sumber Daya Manusia	Dokumen Aset Pada Dinas Tenaga Kerja Provinsi Lampung	1 Dokumen	50,000,000	Dinas Tenaga Kerja
2 07 01 1.03 05	Rekonsiliasi dan Penyusunan Laporan Barang Milik Daerah pada SKPD	Jumlah Laporan Rekonsiliasi dan Penyusunan Laporan Barang Milik Daerah pada SKPD					1 Laporan	10,000,000	10,000,000	10,000,000	Kota Bandar Lampung, Enggal, Pahoman	Dana Transfer Umum-Dana Alokasi Umum		2. Meningkatkan Kualitas Sumber Daya Manusia	Dokumen Aset Pada Dinas Tenaga Kerja Provinsi Lampung	1 Laporan	15,000,000	Dinas Tenaga Kerja
2 07 01 1.05	<b>Administrasi Kepegawaian Perangkat Daerah</b>	Persentase Layanan Administarasi Kepegawaian Perangkat Daerah dalam Target	persen		persen		100 persen	<b>70,000,000</b>	<b>70,000,000</b>	<b>70,000,000</b>						100 persen	<b>130,000,000</b>	
2 07 01 1.05 03	Pendataan dan Pengolahan Administrasi Kepegawaian	Jumlah Dokumen Pendataan dan Pengolahan Administrasi Kepegawaian					12 Dokumen	20,000,000	20,000,000	20,000,000	Kota Bandar Lampung, Enggal, Pahoman	Dana Transfer Umum-Dana Alokasi Umum		2. Meningkatkan Kualitas Sumber Daya Manusia	Dokumen Kepegawaian pada Dinas Tenaga Kerja Provinsi Lampung	12 Dokumen	30,000,000	Dinas Tenaga Kerja

**Rancangan Perubahan Rencana Kerja Pemerintah Daerah (RKPD)  
Provinsi Lampung  
Tahun 2022**

Kode	Urusan/ Bidang Urusan/ Program/ Kegiatan/ Sub Kegiatan	Indikator Program/ Kegiatan/ Sub Kegiatan	Target Akhir Periode RPJMD	Realisasi Capaian RKPD Tahun 2020	Prakiraan Capaian Target RKPD Tahun 2021	Capaian Kinerja dan Kerangka Pendanaan							Kelompok Sasaran	Prakiraan Maju Rencana Tahun 2023		Perangkat Daerah Penanggung Jawab		
						Target 2022		Pagu Indikatif			Lokasi	Sumber Dana		Prioritas			Target	Pagu Indikatif
						Semula	Menjadi	RKPD 2022	APBD 2022	RKPD 2022 Perubahan				Nasional	Daerah			
2.07.01.1.05.09	Pendidikan dan Pelatihan Pegawai Berdasarkan Tugas dan Fungsi	Jumlah Pegawai Berdasarkan Tugas dan Fungsi yang Mengikuti Pendidikan dan Pelatihan					30 Orang	50,000,000	50,000,000	50,000,000	Kota Bandar Lampung, Enggal, Pahoman	Dana Transfer Umum-Dana Alokasi Umum		2. Meningkatkan Kualitas Sumber Daya Manusia	Dokumen Kepegawaian pada Dinas Tenaga Kerja Provinsi Lampung	30 Orang	100,000,000	Dinas Tenaga Kerja
2.07.01.1.06	<b>Administrasi Umum Perangkat Daerah</b>	Persentase Layanan Administrasi Umum Perangkat Daerah	persen		persen		100 persen	<b>664,000,000</b>	<b>664,000,000</b>	<b>625,000,000</b>						100 persen	<b>1,035,713,035</b>	
2.07.01.1.06.01	Penyediaan Komponen Instalasi Listrik/Penerangan Bangunan Kantor	Jumlah Paket Komponen Instalasi Listrik/Penerangan Bangunan Kantor yang Disediakan					12 paket	20,000,000	20,000,000	20,000,000	Kota Bandar Lampung, Enggal, Pahoman	Dana Transfer Umum-Dana Alokasi Umum		2. Meningkatkan Kualitas Sumber Daya Manusia	Administrasi Umum Pada Dinas Tenaga Kerja Provinsi Lampung	12 paket	27,000,000	Dinas Tenaga Kerja
2.07.01.1.06.03	Penyediaan Peralatan Rumah Tangga	Jumlah Paket Peralatan Rumah Tangga yang Disediakan					12 Paket	16,000,000	16,000,000	16,000,000	Kota Bandar Lampung, Enggal, Pahoman	Dana Transfer Umum-Dana Alokasi Umum		2. Meningkatkan Kualitas Sumber Daya Manusia	Administrasi Umum Pada Dinas Tenaga Kerja Provinsi Lampung	12 Paket	50,000,000	Dinas Tenaga Kerja
2.07.01.1.06.05	Penyediaan Barang Cetak dan Penggandaan	Jumlah Paket Barang Cetak dan Penggandaan yang Disediakan					12 Paket	65,000,000	65,000,000	65,000,000	Kota Bandar Lampung, Enggal, Pahoman	Dana Transfer Umum-Dana Alokasi Umum		2. Meningkatkan Kualitas Sumber Daya Manusia	Administrasi Umum Pada Dinas Tenaga Kerja Provinsi Lampung	12 Paket	75,000,000	Dinas Tenaga Kerja
2.07.01.1.06.07	Penyediaan Bahan/Material	Jumlah paket bahan/material yang disediakan					12 Paket	163,000,000	163,000,000	89,000,000	Kota Bandar Lampung, Enggal, Pahoman	Dana Transfer Umum-Dana Alokasi Umum		2. Meningkatkan Kualitas Sumber Daya Manusia	Administrasi Umum Pada Dinas Tenaga Kerja Provinsi Lampung	12 Paket	293,713,035	Dinas Tenaga Kerja
2.07.01.1.06.08	Fasilitasi Kunjungan Tamu	Jumlah laporan fasilitas kunjungan tamu					70 Laporan	75,000,000	75,000,000	75,000,000	Kota Bandar Lampung, Enggal, Pahoman	Dana Transfer Umum-Dana Alokasi Umum		2. Meningkatkan Kualitas Sumber Daya Manusia	Administrasi Umum Pada Dinas Tenaga Kerja Provinsi Lampung	70 Laporan	90,000,000	Dinas Tenaga Kerja
2.07.01.1.06.09	Penyelenggaraan Rapat Koordinasi dan Konsultasi SKPD	jumlah laporan penyelenggaraan rapat koordinasi dan konsultasi SKPD null					96 Laporan 0 null	325,000,000	325,000,000	360,000,000	Kota Bandar Lampung, Enggal, Pahoman	Dana Transfer Umum-Dana Alokasi Umum		2. Meningkatkan Kualitas Sumber Daya Manusia	Administrasi Umum Pada Dinas Tenaga Kerja Provinsi Lampung	96 Laporan 0 null	500,000,000	Dinas Tenaga Kerja



**Rancangan Perubahan Rencana Kerja Pemerintah Daerah (RKPD)  
Provinsi Lampung  
Tahun 2022**

Kode	Urusan/ Bidang Urusan/ Program/ Kegiatan/ Sub Kegiatan	Indikator Program/ Kegiatan/ Sub Kegiatan	Target Akhir Periode RPJMD	Realisasi Capaian RKPD Tahun 2020	Prakiraan Capaian Target RKPD Tahun 2021	Capaian Kinerja dan Kerangka Pendanaan							Kelompok Sasaran	Prakiraan Maju Rencana Tahun 2023		Perangkat Daerah Penanggung Jawab		
						Target 2022		Pagu Indikatif			Lokasi	Sumber Dana		Prioritas			Target	Pagu Indikatif
						Semula	Menjadi	RKPD 2022	APBD 2022	RKPD 2022 Perubahan				Nasional	Daerah			
2 07 01 1.07	<b>Pengadaan Barang Milik Daerah Penunjang Urusan Pemerintahan Daerah</b>	Persentase Pengadaan Barang Milik Daerah dalam Target	persen		persen		100 persen	<b>500,000,000</b>	<b>440,000,000</b>	<b>525,800,000</b>					100 persen	<b>200,000,000</b>		
2 07 01 1.07 06	Pengadaan Peralatan dan Mesin Lainnya	jumlah unit peralatan dan mesin lainnya yang disediakan					35 Unit	500,000,000	440,000,000	525,800,000	Kota Bandar Lampung, Enggal, Pahoman	Dana Transfer Umum - Dana Alokasi Umum		2. Meningkatkan Kualitas Sumber Daya Manusia	Peralatan dan Mesin Lainnya pada Dinas Tenaga Kerja Provinsi Lampung	35 Unit	200,000,000	Dinas Tenaga Kerja
2 07 01 1.08	<b>Penyediaan Jasa Penunjang Urusan Pemerintahan Daerah</b>	Persentase Penyediaan Jasa Penunjang Perangkat Daerah	persen		persen		100 persen	<b>1,040,276,000</b>	<b>1,141,076,000</b>	<b>1,094,276,000</b>					100 persen	<b>1,235,000,000</b>		
2 07 01 1.08 02	Penyediaan Jasa Komunikasi, Sumber Daya Air dan Listrik	Jumlah Laporan Penyediaan Jasa Komunikasi, Sumber Daya Air dan Listrik yang Disediakan					12 Laporan	637,988,000	637,988,000	637,988,000	Kota Bandar Lampung, Enggal, Pahoman	Dana Transfer Umum - Dana Alokasi Umum		2. Meningkatkan Kualitas Sumber Daya Manusia	Jasa Penunjang Urusan pada Dinas Tenaga Kerja Provinsi Lampung	12 Laporan	675,000,000	Dinas Tenaga Kerja
2 07 01 1.08 04	Penyediaan Jasa Pelayanan Umum Kantor	Jumlah Laporan Penyediaan Jasa Pelayanan Umum Kantor yang Disediakan					12 Laporan	402,288,000	503,088,000	456,288,000	Kota Bandar Lampung, Enggal, Pahoman	Dana Transfer Umum - Dana Alokasi Umum		2. Meningkatkan Kualitas Sumber Daya Manusia	Jasa Penunjang Urusan pada Dinas Tenaga Kerja Provinsi Lampung	12 Laporan	560,000,000	Dinas Tenaga Kerja
2 07 01 1.09	<b>Pemeliharaan Barang Milik Daerah Penunjang Urusan Pemerintahan Daerah</b>	Persentase Barang Milik Daerah Penunjang Urusan Pemerintah Daerah yang Dipelihara	persen		persen		100 persen	<b>390,000,000</b>	<b>415,000,000</b>	<b>455,290,000</b>					100 persen	<b>550,000,000</b>		
2 07 01 1.09 02	Penyediaan Jasa Pemeliharaan, Biaya Pemeliharaan, Pajak dan Perizinan Kendaraan Dinas Operasional atau Lapangan	Jumlah Kendaraan Perorangan Dinas atau Kendaraan Dinas Jabatan yang Dipelihara dan Dibayarkan Pajaknya					12 Unit	340,000,000	340,000,000	380,290,000	Kota Bandar Lampung, Enggal, Pahoman	Dana Transfer Umum - Dana Alokasi Umum		2. Meningkatkan Kualitas Sumber Daya Manusia	Barang/ Gedung Milik pada Dinas Tenaga Kerja Provinsi Lampung	12 Unit	450,000,000	Dinas Tenaga Kerja
2 07 01 1.09 06	Pemeliharaan Peralatan dan Mesin Lainnya	Jumlah Peralatan dan Mesin Lainnya yang Dipelihara					40 Unit	50,000,000	75,000,000	75,000,000	Kota Bandar Lampung, Enggal, Pahoman	Dana Transfer Umum - Dana Alokasi Umum		2. Meningkatkan Kualitas Sumber Daya Manusia	Barang/ Gedung Milik pada Dinas Tenaga Kerja Provinsi Lampung	40 Unit	100,000,000	Dinas Tenaga Kerja

**Rancangan Perubahan Rencana Kerja Pemerintah Daerah (RKPD)  
Provinsi Lampung  
Tahun 2022**

Kode	Urusan/ Bidang Urusan/ Program/ Kegiatan/ Sub Kegiatan	Indikator Program/ Kegiatan/ Sub Kegiatan	Target Akhir Periode RPJMD	Realisasi Capaian RKPD Tahun 2020	Prakiraan Capaian Target RKPD Tahun 2021	Capaian Kinerja dan Kerangka Pendanaan							Kelompok Sasaran	Prakiraan Maju Rencana Tahun 2023		Perangkat Daerah Penanggung Jawab		
						Target 2022		Pagu Indikatif			Lokasi	Sumber Dana		Prioritas			Target	Pagu Indikatif
						Semula	Menjadi	RKPD 2022	APBD 2022	RKPD 2022 Perubahan				Nasional	Daerah			
2 07 02	<b>PROGRAM PERENCANAAN TENAGA KERJA</b>	Persentase Akurasi Proyeksi indikator dalam Rencana Tenaga Kerja	Persen		Persen		84 Persen	<b>137,000,000</b>	<b>162,000,000</b>	<b>162,000,000</b>					84 Persen	<b>200,000,000</b>		
2 07 02 1.01	<b>Penyusunan Rencana Tenaga Kerja (RTK)</b>	Persentase akurasi Proyeksi Indikator dalam Rencana Tenaga Kerja	persen		persen		84 persen	<b>137,000,000</b>	<b>162,000,000</b>	<b>162,000,000</b>					84 persen	<b>200,000,000</b>		
2 07 02 1.01 01	Penyusunan Rencana Tenaga Kerja Makro	jumlah dokumen rencana tenaga kerja makro					1 Dokumen	87,000,000	87,000,000	87,000,000	Kota Bandar Lampung, Enggal, Pahoman	Dana Transfer Umum- Dana Alokasi Umum		2. Meningkatkan Kualitas Sumber Daya Manusia	Dokumen Rencana Tenaga Kerja pada Dinad Tenaga Kerja Provinsi Lampung	1 Dokumen	100,000,000	Dinas Tenaga Kerja
2 07 02 1.01 02	Penyusunan Rencana Tenaga Kerja Mikro	Jumlah SDM Kabupaten/Kota yang mengikuti pelatihan penyusunan RTK Mikro					50 Orang	50,000,000	75,000,000	75,000,000	Kota Bandar Lampung, Enggal, Pahoman	Dana Transfer Umum- Dana Alokasi Umum		2. Meningkatkan Kualitas Sumber Daya Manusia	Dokumen Rencana Tenaga Kerja pada Dinad Tenaga Kerja Provinsi Lampung	50 Orang	100,000,000	Dinas Tenaga Kerja
2 07 03	<b>PROGRAM PELATIHAN KERJA DAN PRODUKTIVITAS TENAGA KERJA</b>	Persentase Tenaga Kerja yang Mendapat Pelatihan Kerja dan Produktivitas Bersertifikat	Persen		Persen		100 Persen	<b>3,838,125,000</b>	<b>3,760,200,000</b>	<b>3,910,200,000</b>					100 Persen	<b>3,838,125,000</b>		
2 07 03 1.01	<b>Pelaksanaan Latihan Kerja berdasarkan Klaster Kompetensi</b>	Persentase Tenaga Kerja yang Mendapatkan Pelatihan Kerja Berbasis Klaster Kompetensi yang Bersertifikat	persen		persen		100 persen	<b>3,400,000,000</b>	<b>3,335,200,000</b>	<b>3,485,200,000</b>					100 persen	<b>3,400,000,000</b>		
2 07 03 1.01 01	Proses Pelaksanaan Pendidikan dan Pelatihan Keterampilan bagi Pencari Kerja berdasarkan Klaster Kompetensi	Jumlah Tenaga Kerja yang Mendapat Pelatihan Berbasis kompetensi Pada Tahun n					608 Orang	3,400,000,000	3,335,200,000	3,485,200,000	Semua Kab/Kota, Semua Kecamatan, Semua Kelurahan	Dana Transfer Umum- Dana Alokasi Umum		2. Meningkatkan Kualitas Sumber Daya Manusia	Pencari Kerja	608 Orang	3,400,000,000	Dinas Tenaga Kerja
2 07 03 1.02	<b>Pelaksanaan Akreditasi Lembaga Pelatihan Kerja</b>	Persentase Lembaga Pelatihan Kerja yang Terakreditasi	persen		persen		20 persen	<b>100,000,000</b>	<b>100,000,000</b>	<b>100,000,000</b>					20 persen	<b>100,000,000</b>		
2 07 03 1.02 01	Survey dan Penilaian Akreditasi Kepada Lembaga Pelatihan Kerja	Jumlah Lembaga Pelatihan Kerja yang Terakreditasi					20 LPK	100,000,000	100,000,000	100,000,000	Semua Kab/Kota, Semua Kecamatan, Semua Kelurahan	Dana Transfer Umum- Dana Alokasi Umum		2. Meningkatkan Kualitas Sumber Daya Manusia	Lembaga Pelatihan Kerjs (LPK)	20 LPK	100,000,000	Dinas Tenaga Kerja

**Rancangan Perubahan Rencana Kerja Pemerintah Daerah (RKPD)  
Provinsi Lampung  
Tahun 2022**

Kode	Urusan/ Bidang Urusan/ Program/ Kegiatan/ Sub Kegiatan	Indikator Program/ Kegiatan/ Sub Kegiatan	Target Akhir Periode RPJMD	Realisasi Capaian RKPD Tahun 2020	Prakiraan Capaian Target RKPD Tahun 2021	Capaian Kinerja dan Kerangka Pendanaan							Kelompok Sasaran	Prakiraan Maju Rencana Tahun 2023		Perangkat Daerah Penanggung Jawab		
						Target 2022		Pagu Indikatif			Lokasi	Sumber Dana		Prioritas			Target	Pagu Indikatif
						Semula	Menjadi	RKPD 2022	APBD 2022	RKPD 2022 Perubahan				Nasional	Daerah			
2 07 03 1.03	<b>Konsultasi Produktivitas pada Perusahaan Menengah</b>	Persentase Perusahaan Menengah yang Melakukan Konsultasi Produktivitas Tenaga Kerja	persen		persen		50 persen	<b>275,000,000</b>	<b>200,000,000</b>	<b>200,000,000</b>					50 persen	<b>275,000,000</b>		
2 07 03 1.03 01	Pelaksanaan Konsultasi Produktivitas kepada Perusahaan Menengah	Jumlah Perusahaan Menengah yang Mendapatkan Konsultasi Peningkatan Produktivitas				30 Perusahaan	275,000,000	200,000,000	200,000,000	Semua Kab/Kota, Semua Kecamatan, Semua Kelurahan	Dana Transfer Umum- Dana Alokasi Umum		2. Meningkatkan Kualitas Sumber Daya Manusia	Perusahaan /UMKM	30 Perusahaan	275,000,000	Dinas Tenaga Kerja	
2 07 03 1.04	<b>Pengukuran Produktivitas Tingkat Daerah Provinsi</b>	Persentase Tenaga Kerja yang Mendapat pengukuran Tingkat Produktivitas Tingkat Daerah	persen		persen	20 persen	<b>63,125,000</b>	<b>125,000,000</b>	<b>125,000,000</b>						20 persen	<b>63,125,000</b>		
2 07 03 1.04 01	Pengukuran Kompetensi dan Produktivitas Tenaga Kerja	Jumlah Dokumen Hasil Pengukuran Produktivitas dan daya saing Tenaga Kerja di Tingkat daerah				90 Dokumen	63,125,000	125,000,000	125,000,000	Semua Kab/Kota, Semua Kecamatan, Semua Kelurahan	Dana Transfer Umum- Dana Alokasi Umum		2. Meningkatkan Kualitas Sumber Daya Manusia	Tenaga Kerja di Perusahaan	90 Dokumen	63,125,000	Dinas Tenaga Kerja	
2 07 04	<b>PROGRAM PENEMPATAN TENAGA KERJA</b>	Persentase Kenaikan Tenaga Kerja yang Mendapat Layanan Penempatan	Persen		Persen	70 Persen	<b>1,138,177,600</b>	<b>1,150,302,600</b>	<b>1,600,302,600</b>						70 Persen	<b>1,003,177,600</b>		
2 07 04 1.01	<b>Pelayanan antar Kerja Lintas Daerah Kabupaten/Kota</b>	Persentase Tenaga Kerja yang Mendapat Layanan antar Kerja Lintas Daerah Kabupaten Kota	persen		persen	40 persen	<b>300,000,000</b>	<b>300,000,000</b>	<b>400,000,000</b>						40 persen	<b>165,000,000</b>		
2 07 04 1.01 03	Penyuluhan dan Bimbingan Jabatan bagi Pencari Kerja	Jumlah Pencari kerja yang Mendapatkan Penyuluhan dan Bimbingan Jabatan				90 Orang	150,000,000	150,000,000	150,000,000	Kab. Lampung Tengah, Semua Kecamatan, Semua Kelurahan Kota Bandar Lampung, Semua Kecamatan, Semua Kelurahan Kota Metro, Semua Kecamatan, Semua Kelurahan	Dana Transfer Umum- Dana Alokasi Umum		2. Meningkatkan Kualitas Sumber Daya Manusia	Pencari Kerja	90 Orang	150,000,000	Dinas Tenaga Kerja	

**Rancangan Perubahan Rencana Kerja Pemerintah Daerah (RKPD)  
Provinsi Lampung  
Tahun 2022**

Kode	Urusan/ Bidang Urusan/ Program/ Kegiatan/ Sub Kegiatan	Indikator Program/ Kegiatan/ Sub Kegiatan	Target Akhir Periode RPJMD	Realisasi Capaian RKPD Tahun 2020	Prakiraan Capaian Target RKPD Tahun 2021	Capaian Kinerja dan Kerangka Pendanaan								Kelompok Sasaran	Prakiraan Maju Rencana Tahun 2023		Perangkat Daerah Penanggung Jawab	
						Target 2022		Pagu Indikatif			Lokasi	Sumber Dana	Prioritas		Target	Pagu Indikatif		
						Semula	Menjadi	RKPD 2022	APBD 2022	RKPD 2022 Perubahan			Nasional					Daerah
2 07 04 1.01 04	Pembinaan Operasionalisasi Pelayanan Penempatan Tenaga Kerja AKAD (Antar Kerja Antar Daerah) dan AKL (Antar Kerja Lokal)	Jumlah Orang yang Mendapatkan Pembinaan Operasionalisasi Pelayanan Penempatan Tenaga Kerja AKAD dan AKL					90 Orang	150,000,000	150,000,000	250,000,000		Dana Transfer Umum-Dana Alokasi Umum		2. Meningkatkan Kualitas Sumber Daya Manusia	Pencari Kerja	90 Orang	15,000,000	Dinas Tenaga Kerja
2 07 04 1.03	<b>Pengelolaan Informasi Pasar Kerja</b>	Persentase Tenaga Kerja yang Mendapat Layanan Informasi Pasar Kerja Online	persen		persen		35 persen	<b>150,465,600</b>	<b>150,302,600</b>	<b>150,302,600</b>						35 persen	<b>150,465,600</b>	
2 07 04 1.03 02	Pelayanan dan Penyediaan Informasi Pasar Kerja Online	Jumlah Pencari dan Pemberi Kerja Yang Terdaftar Dalam Pasar Kerja Melalui Sistem Online (KarirHub)					300 Orang	150,465,600	150,302,600	150,302,600	Semua Kab/Kota, Semua Kecamatan, Semua Kelurahan	Dana Transfer Umum-Dana Alokasi Umum		2. Meningkatkan Kualitas Sumber Daya Manusia	Pencari Kerja	300 Orang	150,465,600	Dinas Tenaga Kerja
2 07 04 1.04	<b>Pelindungan PMI (Pra dan Purna Penempatan) di Daerah Provinsi</b>	Persentase CPMI/PMI Purna yang Mendapatkan Perlindungan	persen		persen		30 persen	<b>687,712,000</b>	<b>700,000,000</b>	<b>1,050,000,000</b>						30 persen	<b>687,712,000</b>	
2 07 04 1.04 01	Peningkatan Pelindungan dan Kompetensi Calon Pekerja Migran Indonesia (PMI)/Pekerja Migran Indonesia (PMI)	Jumlah CPMI/PMI yang Dilindungi dan Ditingkatkan Kompetensinya					90 Orang	87,712,000	100,000,000	100,000,000	Kota Bandar Lampung, Semua Kecamatan, Semua Kelurahan	Dana Transfer Umum-Dana Alokasi Umum		2. Meningkatkan Kualitas Sumber Daya Manusia	Pencari Kerja	90 Orang	87,712,000	Dinas Tenaga Kerja
2 07 04 1.04 03	Penyediaan Layanan Terpadu pada Calon Pekerja Migran	Jumlah CPMI yang Terlayani Sesuai Prosedur dalam LTSA					100 Orang	500,000,000	500,000,000	750,000,000	Kota Bandar Lampung, Semua Kecamatan, Semua Kelurahan	Dana Transfer Umum-Dana Alokasi Umum		2. Meningkatkan Kualitas Sumber Daya Manusia	Pencari Kerja	100 Orang	500,000,000	Dinas Tenaga Kerja

**Rancangan Perubahan Rencana Kerja Pemerintah Daerah (RKPD)  
Provinsi Lampung  
Tahun 2022**

Kode	Urusan/ Bidang Urusan/ Program/ Kegiatan/ Sub Kegiatan	Indikator Program/ Kegiatan/ Sub Kegiatan	Target Akhir Periode RPJMD	Realisasi Capaian RKPD Tahun 2020	Prakiraan Capaian Target RKPD Tahun 2021	Capaian Kinerja dan Kerangka Pendanaan								Kelompok Sasaran	Prakiraan Maju Rencana Tahun 2023		Perangkat Daerah Penanggung Jawab	
						Target 2022		Pagu Indikatif			Lokasi	Sumber Dana	Prioritas		Target	Pagu Indikatif		
						Semula	Menjadi	RKPD 2022	APBD 2022	RKPD 2022 Perubahan			Nasional					Daerah
2 07 04 1.04 04	Pemberdayaan Pekerja Migran Indonesia Purna Penempatan	Jumlah Pekerja Migran Indonesia Purna yang Diberdayakan					60 Orang	100,000,000	100,000,000	200,000,000	Kab. Lampung Selatan, Semua Kecamatan, Semua Kelurahan Kab. Lampung Tengah, Semua Kecamatan, Semua Kelurahan Kab. Lampung Timur, Semua Kecamatan, Semua Kelurahan Kab. Tulang Bawang Barat, Semua Kecamatan, Semua Kelurahan	Dana Transfer Umum- Dana Alokasi Umum	2. Meningkatkan Kualitas Sumber Daya Manusia	Pencari Kerja	60 Orang	100,000,000	Dinas Tenaga Kerja	
2 07 05	<b>PROGRAM HUBUNGAN INDUSTRIAL</b>	Persentase Perselisihan Hubungan Industrial yang Diselesaikan	Persen		Persen	100 Persen		<b>530,000,000</b>	<b>530,000,000</b>	<b>530,000,000</b>					100 Persen	<b>530,000,000</b>		
2 07 05 1.01	<b>Pengesahan Peraturan Perusahaan dan Pendaftaran Perjanjian Kerja Bersama untuk yang Mempunyai Wilayah Kerja lebih dari 1 (satu) Kabupaten/Kota</b>	Persentase Perusahaan yang Memiliki Peraturan Perusahaan dan Perjanjian Kerja Bersama yang di Syahkan	persen		persen	20 persen		<b>207,000,000</b>	<b>207,000,000</b>	<b>217,998,000</b>					20 persen	<b>207,000,000</b>		
2 07 05 1.01 03	Penyelenggaraan Pendataan dan Informasi Sarana Hubungan Industrial dan Jaminan Sosial Tenaga Kerja	Jumlah Data dan Informasi Sarana HI (PP/PKB, Struktur Skala Upah, dan LKS Bipartit) dan Pekerja yang Terdaftar Sebagai Peserta Jamsostek				50 Laporan		207,000,000	207,000,000	217,998,000	Semua Kab/Kota, Semua Kecamatan, Semua Kelurahan	Dana Transfer Umum- Dana Alokasi Umum	2. Meningkatkan Kualitas Sumber Daya Manusia	Perusahaan	50 Laporan	207,000,000	Dinas Tenaga Kerja	

**Rancangan Perubahan Rencana Kerja Pemerintah Daerah (RKPD)  
Provinsi Lampung  
Tahun 2022**

Kode	Urusan/ Bidang Urusan/ Program/ Kegiatan/ Sub Kegiatan	Indikator Program/ Kegiatan/ Sub Kegiatan	Target Akhir Periode RPJMD	Realisasi Capaian RKPD Tahun 2020	Prakiraan Capaian Target RKPD Tahun 2021	Capaian Kinerja dan Kerangka Pendanaan							Kelompok Sasaran	Prakiraan Maju Rencana Tahun 2023		Perangkat Daerah Penanggung Jawab		
						Target 2022		Pagu Indikatif			Lokasi	Sumber Dana		Prioritas			Target	Pagu Indikatif
						Semula	Menjadi	RKPD 2022	APBD 2022	RKPD 2022 Perubahan				Nasional	Daerah			
2 07 05 1.02	<b>Pencegahan dan Penyelesaian Perselisihan Hubungan Industrial, Mogok Kerja, dan Penutupan Perusahaan yang Berakibat/Berdampak pada Kepentingan di 1 (satu) Daerah Provinsi</b>	Persentase Pencegahan Perselisihan Hubungan Industrial yang diselesaikan	persen		persen		100 persen	<b>222,000,000</b>	<b>222,000,000</b>	<b>179,002,000</b>					100 persen	<b>222,000,000</b>		
2 07 05 1.02 02	Penyelesaian Perselisihan Hubungan Industrial, Mogok Kerja, dan Penutupan Perusahaan yang Berakibat/Berdampak pada Kepentingan di 1 (satu) Daerah Provinsi	Jumlah Perselisihan yang Dicegah					20 Perkara	115,000,000	115,000,000	94,124,000	Semua Kab/Kota, Semua Kecamatan, Semua Kelurahan	Dana Transfer Umum-Dana Alokasi Umum		2. Meningkatkan Kualitas Sumber Daya Manusia	Perusahaan dan Pekerja	20 Perkara	115,000,000	Dinas Tenaga Kerja
2 07 05 1.02 03	Penyelenggaraan Verifikasi dan Rekapitulasi Keanggotaan pada Organisasi Pengusaha, Federasi dan Konfederasi Serikat Pekerja/Serikat Buruh serta Non Afiliasi	Jumlah Asosiasi Pengusaha dan Serikat Pekerja yang Diverifikasi				30 perusahaan	45 perusahaan	107,000,000	107,000,000	84,878,000	Semua Kab/Kota, Semua Kecamatan, Semua Kelurahan	Dana Transfer Umum-Dana Alokasi Umum		2. Meningkatkan Kualitas Sumber Daya Manusia	Perusahaan dan Pekerja	45 perusahaan	107,000,000	Dinas Tenaga Kerja
2 07 05 1.03	<b>Penetapan Upah Minimum Provinsi (UMP), Upah Minimum Sektoral Provinsi (UMSP), Upah Minimum Kabupaten/Kota (UMK), dan Upah Minimum Sektoral Kabupaten/Kota (UMSK)</b>	Persentase Dokumen UMP/UMK,UMSP dan UMSK Kabupaten/Kota yang ditetapkan	persen		persen		100 persen	<b>101,000,000</b>	<b>101,000,000</b>	<b>133,000,000</b>					100 persen	<b>101,000,000</b>		
2 07 05 1.03 01	Penetapan Upah Minimum Provinsi (UMP)	Jumlah Penetapan UMP					12 Surat Keputusan	101,000,000	101,000,000	133,000,000	Semua Kab/Kota, Semua Kecamatan, Semua Kelurahan	Dana Transfer Umum-Dana Alokasi Umum		2. Meningkatkan Kualitas Sumber Daya Manusia	UMP/UMK	12 Surat Keputusan	101,000,000	Dinas Tenaga Kerja

**Rancangan Perubahan Rencana Kerja Pemerintah Daerah (RKPD)  
Provinsi Lampung  
Tahun 2022**

Kode	Urusan/ Bidang Urusan/ Program/ Kegiatan/ Sub Kegiatan	Indikator Program/ Kegiatan/ Sub Kegiatan	Target Akhir Periode RPJMD	Realisasi Capaian RKPD Tahun 2020	Prakiraan Capaian Target RKPD Tahun 2021	Capaian Kinerja dan Kerangka Pendanaan							Kelompok Sasaran	Prakiraan Maju Rencana Tahun 2023		Perangkat Daerah Penanggung Jawab		
						Target 2022		Pagu Indikatif			Lokasi	Sumber Dana		Prioritas			Target	Pagu Indikatif
						Semula	Menjadi	RKPD 2022	APBD 2022	RKPD 2022 Perubahan				Nasional	Daerah			
2 07 06	<b>PROGRAM PENGAWASAN KETENAGAKERJA AN</b>	Persentase Perusahaan yang Melaksanakan Norma Kerja dan Norma Keselamatan dan Kesehatan Kerja (K3) di Perusahaan	Persen		Persen		45 Persen	<b>575,000,000</b>	<b>575,000,000</b>	<b>575,000,000</b>				45 Persen	<b>575,000,000</b>			
2 07 06 1.01	<b>Penyelenggaraan Pengawasan Ketenagakerjaan</b>	Persentase Perusahaan yang Menerapkan Norma Kerja dan Norma K3 di Perusahaan	persen		persen		45 persen	<b>575,000,000</b>	<b>575,000,000</b>	<b>575,000,000</b>				45 persen	<b>575,000,000</b>			
2 07 06 1.01 01	Pengawasan Pelaksanaan Norma Kerja di Perusahaan	Jumlah Perusahaan yang Menerapkan Norma Ketenagakerjaan di Perusahaan (Termasuk Perusahaan yang Mempekerjakan TKA)					50 Perusahaan	200,000,000	200,000,000	200,000,000	Semua Kab/Kota, Semua Kecamatan, Semua Kelurahan	Dana Transfer Umum- Dana Alokasi Umum		2. Meningkatkan Kualitas Sumber Daya Manusia	Pekerja dan Pengusaha	50 Perusahaan	200,000,000	Dinas Tenaga Kerja
2 07 06 1.01 02	Penegakan Hukum Ketenagakerjaan di Perusahaan	Jumlah Kasus Permasalahan Hukum yang Diselesaikan					20 Kasus	125,000,000	100,000,000	100,000,000		Dana Transfer Umum- Dana Alokasi Umum		2. Meningkatkan Kualitas Sumber Daya Manusia	Pekerja dan Pengusaha	20 Kasus	125,000,000	Dinas Tenaga Kerja
2 07 06 1.01 03	Pelayanan Keselamatan dan Kesehatan Kerja di Perusahaan	Jumlah Perusahaan yang Menerapkan K3					25 Perusahaan	250,000,000	275,000,000	275,000,000	Semua Kab/Kota, Semua Kecamatan, Semua Kelurahan	Dana Transfer Umum- Dana Alokasi Umum		2. Meningkatkan Kualitas Sumber Daya Manusia	Pekerja dan Pengusaha	25 Perusahaan	250,000,000	Dinas Tenaga Kerja
<b>TOTAL</b>								<b>33,829,920,309</b>	<b>33,854,920,309</b>	<b>33,344,635,769</b>							<b>34,943,015,635</b>	

# DINAS PEMBERDAYAAN PEREMPUAN DAN PERLINDUNGAN ANAK

12





**Rancangan Perubahan Rencana Kerja Pemerintah Daerah (RKPD)  
Provinsi Lampung  
Tahun 2022**

Kode	Urusan/ Bidang Urusan/ Program/ Kegiatan/ Sub Kegiatan	Indikator Program/ Kegiatan/ Sub Kegiatan	Target Akhir Periode RPJMD	Realisasi Capaian RKPD Tahun 2020	Prakiraan Capaian Target RKPD Tahun 2021	Capaian Kinerja dan Kerangka Pendanaan							Kelompok Sasaran	Prakiraan Maju Rencana Tahun 2023		Perangkat Daerah Penanggung Jawab		
						Target 2022		Pagu Indikatif			Lokasi	Sumber Dana		Prioritas			Target	Pagu Indikatif
						Semula	Menjadi	RKPD 2022	APBD 2022	RKPD 2022 Perubahan				Nasional	Daerah			
2						<b>URUSAN PEMERINTAHAN WAJIB YANG TIDAK BERKAITAN DENGAN PELAYANAN DASAR</b>												
2	08							15,590,480,000	15,904,950,000	15,454,593,882					17,345,901,866			
2	08	01						12,028,150,000	12,353,150,000	11,739,240,882					100 %	13,051,071,866		
2	08	01	1.01					200,000,000	200,000,000	175,127,200					100 %	200,000,000		
2	08	01	1.01	01						132,327,200		PENDAPATAN ASLI DAERAH (PAD)	Meningkatkan Sumber Daya Manusia Yang Berkualitas Dan Berdaya Saing	2. Meningkatkan Kualitas Sumber Daya Manusia	Dinas PPPA	17 Dokumen	150,000,000	Dinas Pemberdayaan Perempuan dan Perlindungan Anak
2	08	01	1.01	06						42,800,000		PENDAPATAN ASLI DAERAH (PAD)	Meningkatkan Sumber Daya Manusia Yang Berkualitas Dan Berdaya Saing	2. Meningkatkan Kualitas Sumber Daya Manusia	Dinas PPPA	8 Laporan	50,000,000	Dinas Pemberdayaan Perempuan dan Perlindungan Anak
2	08	01	1.02					8,803,150,000	9,178,150,000	8,634,240,882					100 %	8,896,260,000		
2	08	01	1.02	01						7,784,240,882		PENDAPATAN ASLI DAERAH (PAD)	Meningkatkan Sumber Daya Manusia Yang Berkualitas Dan Berdaya Saing	2. Meningkatkan Kualitas Sumber Daya Manusia	dinas pppa	66 orang	8,471,260,000	Dinas Pemberdayaan Perempuan dan Perlindungan Anak
2	08	01	1.02	03						775,000,000		PENDAPATAN ASLI DAERAH (PAD)	Meningkatkan Sumber Daya Manusia Yang Berkualitas Dan Berdaya Saing	2. Meningkatkan Kualitas Sumber Daya Manusia	dinas pppa	4 Dokumen	350,000,000	Dinas Pemberdayaan Perempuan dan Perlindungan Anak
2	08	01	1.02	07						75,000,000		PENDAPATAN ASLI DAERAH (PAD)	Meningkatkan Sumber Daya Manusia Yang Berkualitas Dan Berdaya Saing	2. Meningkatkan Kualitas Sumber Daya Manusia	dinas pppa	4 Laporan	75,000,000	Dinas Pemberdayaan Perempuan dan Perlindungan Anak
2	08	01	1.03					50,000,000	50,000,000	50,000,000					100 %	50,000,000		

**Rancangan Perubahan Rencana Kerja Pemerintah Daerah (RKPD)  
Provinsi Lampung  
Tahun 2022**

Kode	Urusan/ Bidang Urusan/ Program/ Kegiatan/ Sub Kegiatan	Indikator Program/ Kegiatan/ Sub Kegiatan	Target Akhir Periode RPJMD	Realisasi Capaian RKPD Tahun 2020	Prakiraan Capaian Target RKPD Tahun 2021	Capaian Kinerja dan Kerangka Pendanaan							Kelompok Sasaran	Prakiraan Maju Rencana Tahun 2023		Perangkat Daerah Penanggung Jawab		
						Target 2022		Pagu Indikatif			Lokasi	Sumber Dana		Prioritas			Target	Pagu Indikatif
						Semula	Menjadi	RKPD 2022	APBD 2022	RKPD 2022 Perubahan				Nasional	Daerah			
2 08 01 1.03 05	Rekonsiliasi dan Penyusunan Laporan Barang Milik Daerah pada SKPD	Jumlah laporan rekonsiliasi dan penyusunan laporan barang milik daerah pada SKPD					1 laporan	50,000,000	50,000,000	50,000,000		PENDAPATAN ASLI DAERAH (PAD)	Meningkatkan Sumber Daya Manusia Yang Berkualitas Dan Berdaya Saing	2. Meningkatkan Kualitas Sumber Daya Manusia	dinas pppa	1 laporan	50,000,000	Dinas Pemberdayaan Perempuan dan Perlindungan Anak
<b>2 08 01 1.05</b>	<b>Administrasi Kepegawaian Perangkat Daerah</b>	Persentase Pengelolaan administrasi kepegawaian PD	%		%	100 %		<b>75,000,000</b>	<b>125,000,000</b>	<b>85,000,000</b>						100 %	<b>75,000,000</b>	
2 08 01 1.05 03	Pendataan dan Pengolahan Administrasi Kepegawaian	Jumlah Dokumen pendataan dan pengolahan administrasi kepegawaian				4 Dokumen		50,000,000	50,000,000	50,000,000		PENDAPATAN ASLI DAERAH (PAD)	Meningkatkan Sumber Daya Manusia Yang Berkualitas Dan Berdaya Saing	2. Meningkatkan Kualitas Sumber Daya Manusia	dinas pppa	4 Dokumen	50,000,000	Dinas Pemberdayaan Perempuan dan Perlindungan Anak
2 08 01 1.05 09	Pendidikan dan Pelatihan Pegawai Berdasarkan Tugas dan Fungsi	Jumlah pegawai berdasarkan tugas dan fungsi yang mengikuti pendidikan dan pelatihan				5 Orang		25,000,000	75,000,000	35,000,000		PENDAPATAN ASLI DAERAH (PAD)	Meningkatkan Sumber Daya Manusia Yang Berkualitas Dan Berdaya Saing	2. Meningkatkan Kualitas Sumber Daya Manusia	dinas pppa	5 Orang	25,000,000	Dinas Pemberdayaan Perempuan dan Perlindungan Anak
<b>2 08 01 1.06</b>	<b>Administrasi Umum Perangkat Daerah</b>	Persentase pengelolaan administrasi umum PD	%		%	100 %		<b>1,380,619,000</b>	<b>1,498,959,000</b>	<b>1,526,840,100</b>						100 %	<b>2,205,661,866</b>	
2 08 01 1.06 01	Penyediaan Komponen Instalasi Listrik/Penerangan Bangunan Kantor	Jumlah paket komponen instalasi listrik/penerangan bangunan kantor yang disediakan				12 Paket		28,280,000	28,280,000	28,280,000		PENDAPATAN ASLI DAERAH (PAD)	Meningkatkan Sumber Daya Manusia Yang Berkualitas Dan Berdaya Saing	2. Meningkatkan Kualitas Sumber Daya Manusia	dinas pppa	12 Paket	28,280,000	Dinas Pemberdayaan Perempuan dan Perlindungan Anak
2 08 01 1.06 02	Penyediaan Peralatan dan Perlengkapan Kantor	Jumlah paket peralatan dan perlengkapan kantor yang disediakan				78 Paket		200,000,000	192,500,000	295,508,300		PENDAPATAN ASLI DAERAH (PAD)	Meningkatkan Sumber Daya Manusia Yang Berkualitas Dan Berdaya Saing	2. Meningkatkan Kualitas Sumber Daya Manusia	dinas pppa	78 Paket	220,000,000	Dinas Pemberdayaan Perempuan dan Perlindungan Anak
2 08 01 1.06 03	Penyediaan Peralatan Rumah Tangga	Jumlah paket peralatan rumah tangga yang disediakan				12 Paket		8,000,000	8,000,000	8,000,000		PENDAPATAN ASLI DAERAH (PAD)	Meningkatkan Sumber Daya Manusia Yang Berkualitas Dan Berdaya Saing	2. Meningkatkan Kualitas Sumber Daya Manusia	dinas pppa	12 Paket	8,000,000	Dinas Pemberdayaan Perempuan dan Perlindungan Anak
2 08 01 1.06 05	Penyediaan Barang Cetakan dan Penggandaan	Jumlah paket barang cetakan dan penggandaan yang disediakan				12 Paket		25,000,000	25,000,000	25,000,000		PENDAPATAN ASLI DAERAH (PAD)	Meningkatkan Sumber Daya Manusia Yang Berkualitas Dan Berdaya Saing	2. Meningkatkan Kualitas Sumber Daya Manusia	dinas pppa	12 Paket	25,000,000	Dinas Pemberdayaan Perempuan dan Perlindungan Anak
2 08 01 1.06 07	Penyediaan Bahan/Material	Jumlah paket bahan/material yang disediakan				12 Paket		33,000,000	33,000,000	33,000,000		PENDAPATAN ASLI DAERAH (PAD)	Meningkatkan Sumber Daya Manusia Yang Berkualitas Dan Berdaya Saing	2. Meningkatkan Kualitas Sumber Daya Manusia	dinas pppa	12 Paket	33,000,000	Dinas Pemberdayaan Perempuan dan Perlindungan Anak
2 08 01 1.06 08	Fasilitasi Kunjungan Tamu	Jumlah laporan fasilitasi kunjungan tamu				12 Laporan		79,000,000	79,000,000	79,000,000		PENDAPATAN ASLI DAERAH (PAD)	Meningkatkan Sumber Daya Manusia Yang Berkualitas Dan Berdaya Saing	2. Meningkatkan Kualitas Sumber Daya Manusia	dinas pppa	12 Laporan	79,000,000	Dinas Pemberdayaan Perempuan dan Perlindungan Anak

**Rancangan Perubahan Rencana Kerja Pemerintah Daerah (RKPD)  
Provinsi Lampung  
Tahun 2022**

Kode	Urusan/ Bidang Urusan/ Program/ Kegiatan/ Sub Kegiatan	Indikator Program/ Kegiatan/ Sub Kegiatan	Target Akhir Periode RPJMD	Realisasi Capaian RKPD Tahun 2020	Prakiraan Capaian Target RKPD Tahun 2021	Capaian Kinerja dan Kerangka Pendanaan							Kelompok Sasaran	Prakiraan Maju Rencana Tahun 2023		Perangkat Daerah Penanggung Jawab		
						Target 2022		Pagu Indikatif			Lokasi	Sumber Dana		Prioritas			Target	Pagu Indikatif
						Semula	Menjadi	RKPD 2022	APBD 2022	RKPD 2022 Perubahan				Nasional	Daerah			
2 08 01 1.06 09	Penyelenggaraan Rapat Koordinasi dan Konsultasi SKPD	Jumlah laporan penyelenggaraan rapat koordinasi dan konsultasi SKPD					12 Laporan	1,007,339,000	1,133,179,000	1,058,051,800		PENDAPATAN ASLI DAERAH (PAD)	Meningkatkan Sumber Daya Manusia Yang Berkualitas Dan Berdaya Saing	2. Meningkatkan Kualitas Sumber Daya Manusia	dinas pppa	12 Laporan	1,812,381,866	Dinas Pemberdayaan Perempuan dan Perlindungan Anak
2 08 01 1.07	<b>Pengadaan Barang Milik Daerah Penunjang Urusan Pemerintah Daerah</b>	Persentase penyediaan barang Milik Daerah Penunjang Urusan Pemerintah Daerah	%		%		100 %	<b>250,000,000</b>	<b>135,740,000</b>	<b>170,312,000</b>						100 %	<b>287,500,000</b>	
2 08 01 1.07 06	Pengadaan Peralatan dan Mesin Lainnya	Jumlah unit peralatan dan mesin lainnya yang disediakan					17 unit	250,000,000	135,740,000	170,312,000		PENDAPATAN ASLI DAERAH (PAD)	Meningkatkan Sumber Daya Manusia Yang Berkualitas Dan Berdaya Saing	2. Meningkatkan Kualitas Sumber Daya Manusia	dinas pppa	17 unit	287,500,000	Dinas Pemberdayaan Perempuan dan Perlindungan Anak
2 08 01 1.08	<b>Penyediaan Jasa Penunjang Urusan Pemerintahan Daerah</b>	Persentase penyediaan jasa Penunjang Urusan Pemerintah Daerah	%		%		100 %	<b>611,150,000</b>	<b>557,070,000</b>	<b>562,182,500</b>						100 %	<b>646,650,000</b>	
2 08 01 1.08 02	Penyediaan Jasa Komunikasi, Sumber Daya Air dan Listrik	Jumlah laporan penyediaan jasa komunikasi, sumber daya air dan listrik yang disediakan					12 laporan	171,000,000	148,000,000	148,000,000		PENDAPATAN ASLI DAERAH (PAD)	Meningkatkan Sumber Daya Manusia Yang Berkualitas Dan Berdaya Saing	2. Meningkatkan Kualitas Sumber Daya Manusia	dinas pppa	12 laporan	196,650,000	Dinas Pemberdayaan Perempuan dan Perlindungan Anak
2 08 01 1.08 04	Penyediaan Jasa Pelayanan Umum Kantor	Jumlah laporan penyediaan jasa pelayanan umum kantor yang disediakan					12 Laporan	440,150,000	409,070,000	414,182,500		PENDAPATAN ASLI DAERAH (PAD)	Meningkatkan Sumber Daya Manusia Yang Berkualitas Dan Berdaya Saing	2. Meningkatkan Kualitas Sumber Daya Manusia	dinas pppa	12 Laporan	450,000,000	Dinas Pemberdayaan Perempuan dan Perlindungan Anak
2 08 01 1.09	<b>Pemeliharaan Barang Milik Daerah Penunjang Urusan Pemerintahan Daerah</b>	Persentase Layanan Pemeliharaan Barang Milik Daerah Penunjang Urusan Pemerintah Daerah	%		%		100 %	<b>658,231,000</b>	<b>608,231,000</b>	<b>535,538,200</b>						100 %	<b>690,000,000</b>	
2 08 01 1.09 02	Penyediaan Jasa Pemeliharaan, Biaya Pemeliharaan, Pajak dan Perizinan Kendaraan Dinas Operasional atau Lapangan	Jumlah kendaraan perorangan Dinas atau kendaraan dinas jabatan yang dipelihara dan dibayarkan pajaknya					16 UNIT	399,271,000	399,271,000	326,578,200		PENDAPATAN ASLI DAERAH (PAD)	Meningkatkan Sumber Daya Manusia Yang Berkualitas Dan Berdaya Saing	2. Meningkatkan Kualitas Sumber Daya Manusia	dinas pppa	16 UNIT	400,000,000	Dinas Pemberdayaan Perempuan dan Perlindungan Anak
2 08 01 1.09 06	Pemeliharaan Peralatan dan Mesin Lainnya	Jumlah peralatan dan mesin lainnya yang dipelihara					113 unit	58,960,000	58,960,000	58,960,000		PENDAPATAN ASLI DAERAH (PAD)	Meningkatkan Sumber Daya Manusia Yang Berkualitas Dan Berdaya Saing	2. Meningkatkan Kualitas Sumber Daya Manusia	dinas pppa	113 unit	60,000,000	Dinas Pemberdayaan Perempuan dan Perlindungan Anak
2 08 01 1.09 09	Pemeliharaan/Reha bilitasi Gedung Kantor dan Bangunan Lainnya	Jumlah gedung kantor dan bangunan lainnya yang dipelihara/direhabilitasi					1 gedung	200,000,000	150,000,000	150,000,000		PENDAPATAN ASLI DAERAH (PAD)	Meningkatkan Sumber Daya Manusia Yang Berkualitas Dan Berdaya Saing	2. Meningkatkan Kualitas Sumber Daya Manusia	dinas pppa	1 gedung	230,000,000	Dinas Pemberdayaan Perempuan dan Perlindungan Anak

**Rancangan Perubahan Rencana Kerja Pemerintah Daerah (RKPD)  
Provinsi Lampung  
Tahun 2022**

Kode	Urusan/ Bidang Urusan/ Program/ Kegiatan/ Sub Kegiatan	Indikator Program/ Kegiatan/ Sub Kegiatan	Target Akhir Periode RPJMD	Realisasi Capaian RKPD Tahun 2020	Prakiraan Capaian Target RKPD Tahun 2021	Capaian Kinerja dan Kerangka Pendanaan						Kelompok Sasaran	Prakiraan Maju Rencana Tahun 2023		Perangkat Daerah Penanggung Jawab			
						Target 2022		Pagu Indikatif			Lokasi		Sumber Dana	Prioritas		Target	Pagu Indikatif	
						Semula	Menjadi	RKPD 2022	APBD 2022	RKPD 2022 Perubahan				Nasional				Daerah
2 08 02	<b>PROGRAM PENGARUSUTAMAAN GENDER DAN PEMBERDAYAAN PEREMPUAN</b>	Persentase Pemerintah Provinsi dan Kab./Kota Kab/Kota yang Melaksanakan PUG	%	%			100 %	599,482,200	475,000,000	475,000,000					100 %	690,000,000		
2 08 02 1.01	<b>Pelebagaan Pengarusutamaan Gender (PUG) pada Lembaga Pemerintah Kewenangan Provinsi</b>	Persentase kab/Kota yang Melaksanakan PUG	%	%			100 %	225,000,000	225,000,000	225,000,000					100 %	260,000,000		
2 08 02 1.01 04	Sosialisasi Kebijakan Pelaksanaan PUG termasuk PPRG Kewenangan Provinsi	Jumlah perangkat daerah yang mengikuti sosialisasi kebijakan pelaksanaan pengarusutamaan gender (PUG) termasuk perencanaan pembangunan Responsif gender (PPRG)					49 Perangkat Daerah	225,000,000	225,000,000	225,000,000		PENDAPATAN ASLI DAERAH (PAD)	Meningkatkan Sumber Daya Manusia Yang Berkualitas Dan Berdaya Saing	2. Meningkatkan Kualitas Sumber Daya Manusia	dinas pppa provinsi dan dinas pppa kabupaten/kota	49 Perangkat Daerah	260,000,000	Dinas Pemberdayaan Perempuan dan Perlindungan Anak
2 08 02 1.02	<b>Pemberdayaan Perempuan Bidang Politik, Hukum, Sosial, dan Ekonomi pada Organisasi Kemasyarakatan Kewenangan Provinsi</b>	Persentase Kabupaten peserta bimtek ekonomi kreatif bagi perempuan miskin kepala keluarga	%	%			86.7 %	250,000,000	250,000,000	250,000,000					86.7 %	280,000,000		
2 08 02 1.02 01	Sosialisasi Peningkatan Partisipasi Perempuan di Bidang Politik, Hukum, Sosial, dan Ekonomi Kewenangan Provinsi	Jumlah dokumen hasil sosialisasi peningkatan partisipasi perempuan di bidang politik, hukum, sosial dan ekonomi kewenangan provinsi					1 dokumen	250,000,000	250,000,000	250,000,000		PENDAPATAN ASLI DAERAH (PAD)	Meningkatkan Sumber Daya Manusia Yang Berkualitas Dan Berdaya Saing	2. Meningkatkan Kualitas Sumber Daya Manusia	dinas pppa provinsi dan dinas pppa kabupaten/kota	1 dokumen	280,000,000	Dinas Pemberdayaan Perempuan dan Perlindungan Anak
2 08 03	<b>PROGRAM PERLINDUNGAN PEREMPUAN</b>	Persentase Kasus Kekerasan Terhadap Perempuan yang mendapatkan Pelayanan/Pendampingan	%	%			100 %	1,212,330,000	1,176,800,000	1,263,547,000					100 %	1,422,330,000		
2 08 03 1.01	<b>Pencegahan Kekerasan terhadap Perempuan yang melibatkan para Pihak Lingkup Daerah Provinsi dan Lintas Daerah Kabupaten/Kota</b>	Persentase Pendampingan kasus kekerasan terhadap perempuan dan anak	%	%			100 %	549,460,000	617,410,000	617,410,000					100 %	680,000,000		

**Rancangan Perubahan Rencana Kerja Pemerintah Daerah (RKPD)  
Provinsi Lampung  
Tahun 2022**

Kode	Urusan/ Bidang Urusan/ Program/ Kegiatan/ Sub Kegiatan	Indikator Program/ Kegiatan/ Sub Kegiatan	Target Akhir Periode RPJMD	Realisasi Capaian RKPD Tahun 2020	Prakiraan Capaian Target RKPD Tahun 2021	Capaian Kinerja dan Kerangka Pendanaan							Kelompok Sasaran	Prakiraan Maju Rencana Tahun 2023		Perangkat Daerah Penanggung Jawab		
						Target 2022		Pagu Indikatif			Lokasi	Sumber Dana		Prioritas			Target	Pagu Indikatif
						Semula	Menjadi	RKPD 2022	APBD 2022	RKPD 2022 Perubahan				Nasional	Daerah			
2.08.03.1.01.01	Koordinasi dan Sinkronisasi Pelaksanaan Kebijakan, Program dan Kegiatan Pencegahan Kekerasan terhadap Perempuan Kewenangan Provinsi	Jumlah dokumen hasil koordinasi dan sinkronisasi pelaksanaan kebijakan, program dan kegiatan pencegahan kekerasan terhadap perempuan kewenangan provinsi					1 Dokumen	149,460,000	262,410,000	262,410,000		PENDAPATAN ASLI DAERAH (PAD)	Meningkatkan Sumber Daya Manusia Yang Berkualitas Dan Berdaya Saing	2. Meningkatkan Kualitas Sumber Daya Manusia	dinas pppa provinsi dan dinas pppa kabupaten/kota	1 Dokumen	180,000,000	Dinas Pemberdayaan Perempuan dan Perlindungan Anak
2.08.03.1.01.02	Advokasi Kebijakan dan Pendampingan Layanan Perlindungan Perempuan Kewenangan Provinsi	Jumlah perangkat daerah yang mendapat advokasi dan pendampingan layanan perlindungan perempuan kewenangan provinsi					15 Perangkat Daerah	400,000,000	355,000,000	355,000,000		PENDAPATAN ASLI DAERAH (PAD)	Meningkatkan Sumber Daya Manusia Yang Berkualitas Dan Berdaya Saing	2. Meningkatkan Kualitas Sumber Daya Manusia	dinas pppa provinsi dan dinas pppa kabupaten/kota	15 Perangkat Daerah	500,000,000	Dinas Pemberdayaan Perempuan dan Perlindungan Anak
2.08.03.1.02	<b>Penyediaan Layanan Rujukan Lanjutan bagi Perempuan Korban Kekerasan yang memerlukan Koordinasi Tingkat Daerah Provinsi dan Lintas Daerah Kabupaten/Kota</b>	Persentase Pelayanan Pengaduan dan Pendampingan kasus kekerasan	%		%		100 %	<b>329,564,000</b>	<b>282,044,000</b>	<b>375,597,000</b>						100 %	<b>379,564,000</b>	
2.08.03.1.02.01	Penyediaan Layanan Pengaduan Masyarakat bagi Perempuan Korban Kekerasan Tingkat Daerah Provinsi dan Lintas Daerah Kabupaten/Kota	Jumlah perempuan korban kekerasan tingkat daerah provinsi dan lintas daerah kabupaten/kota yang mendapatkan layanan pengaduan masyarakat					50 Orang	0	20,000,000	20,000,000		PENDAPATAN ASLI DAERAH (PAD)	Meningkatkan Sumber Daya Manusia Yang Berkualitas Dan Berdaya Saing	2. Meningkatkan Kualitas Sumber Daya Manusia	dinas pppa provinsi dan dinas pppa kabupaten/kota	50 Orang	50,000,000	Dinas Pemberdayaan Perempuan dan Perlindungan Anak
2.08.03.1.02.02	Koordinasi dan Sinkronisasi Pelaksanaan Penyediaan Layanan Rujukan Lanjutan bagi Perempuan Korban Kekerasan Kewenangan Provinsi	Jumlah layanan tindak lanjut pengaduan yang memerlukan koordinasi dan sinkronisasi bagi perempuan korban kekerasan kewenangan provinsi					50 Layanan	329,564,000	262,044,000	355,597,000		Dana Transfer Khusus - Dana Alokasi Khusus Non Fisik	Meningkatkan Sumber Daya Manusia Yang Berkualitas Dan Berdaya Saing	2. Meningkatkan Kualitas Sumber Daya Manusia	dinas pppa provinsi dan dinas pppa kabupaten/kota	50 Layanan	329,564,000	Dinas Pemberdayaan Perempuan dan Perlindungan Anak
2.08.03.1.03	<b>Penguatan dan Pengembangan Lembaga Penyedia Layanan Perlindungan Perempuan Kewenangan Provinsi</b>	Persentase pelayanan medis korban tindak kekerasan	%		%		100 %	<b>333,306,000</b>	<b>277,346,000</b>	<b>270,540,000</b>						100 %	<b>362,766,000</b>	

**Rancangan Perubahan Rencana Kerja Pemerintah Daerah (RKPD)  
Provinsi Lampung  
Tahun 2022**

Kode	Urusan/ Bidang Urusan/ Program/ Kegiatan/ Sub Kegiatan	Indikator Program/ Kegiatan/ Sub Kegiatan	Target Akhir Periode RPJMD	Realisasi Capaian RKPD Tahun 2020	Prakiraan Capaian Target RKPD Tahun 2021	Capaian Kinerja dan Kerangka Pendanaan							Kelompok Sasaran	Prakiraan Maju Rencana Tahun 2023		Perangkat Daerah Penanggung Jawab		
						Target 2022		Pagu Indikatif			Lokasi	Sumber Dana		Prioritas			Target	Pagu Indikatif
						Semula	Menjadi	RKPD 2022	APBD 2022	RKPD 2022 Perubahan				Nasional	Daerah			
2 08 03 1.03 01	Advokasi Kebijakan dan Pendampingan Penyediaan Sarana Prasarana Layanan bagi Perempuan Korban Kekerasan Kewenangan Provinsi	Jumlah laporan advokasi kebijakan dan pendampingan penyediaan sarana prasarana layanan bagi perempuan korban kekerasan kewenangan provinsi					1 Laporan	200,540,000	200,540,000	270,540,000		PENDAPATAN ASLI DAERAH (PAD)	Meningkatkan Sumber Daya Manusia Yang Berkualitas Dan Berdaya Saing	2. Meningkatkan Kualitas Sumber Daya Manusia	dinas pppa provinsi dan dinas pppa kabupaten/kota	1 Laporan	230,000,000	Dinas Pemberdayaan Perempuan dan Perlindungan Anak
2 08 03 1.03 02	Peningkatan Kapasitas Sumber Daya Lembaga Penyedia Layanan Penanganan bagi Perempuan Korban Kekerasan Kewenangan Provinsi	Jumlah sumberdaya lembaga penyedia layanan penanganan bagi perempuan korban kekerasan kewenangan provinsi yang mendapat peningkatan kapasitas					0 orang	79,366,000	76,806,000	0		Dana Transfer Khusus - Dana Alokasi Khusus Non Fisik	Meningkatkan Sumber Daya Manusia Yang Berkualitas Dan Berdaya Saing	2. Meningkatkan Kualitas Sumber Daya Manusia	dinas pppa provinsi dan dinas pppa kabupaten/kota	0 orang	79,366,000	Dinas Pemberdayaan Perempuan dan Perlindungan Anak
2 08 04	<b>PROGRAM PENINGKATAN KUALITAS KELUARGA</b>	Persentase Kab./Kota yang Mengikuti Pelatihan Peningkatan Kualitas Keluarga	%		%		100 %	<b>525,000,000</b>	<b>525,000,000</b>	<b>525,000,000</b>						100 %	<b>600,000,000</b>	
2 08 04 1.01	<b>Peningkatan Kualitas Keluarga dalam Mewujudkan Kesetaraan Gender (KG) dan Hak Anak Kewenangan Provinsi</b>	Persentase kab/kota yang mengikuti Pelatihan dan Penilaian P3KSS dan GSI serta Ketahanan Keluarga	%		%		100 %	<b>525,000,000</b>	<b>525,000,000</b>	<b>525,000,000</b>						100 %	<b>600,000,000</b>	
2 08 04 1.01 03	Pengembangan Kegiatan Masyarakat untuk Peningkatan Kualitas Keluarga Kewenangan Provinsi	Jumlah laporan hasil pengembangan kegiatan masyarakat untuk peningkatan kualitas keluarga kewenangan provinsi					1 Laporan	525,000,000	525,000,000	525,000,000		PENDAPATAN ASLI DAERAH (PAD)	Meningkatkan Sumber Daya Manusia Yang Berkualitas Dan Berdaya Saing	2. Meningkatkan Kualitas Sumber Daya Manusia	dinas pppa provinsi dan dinas pppa kabupaten/kota	1 Laporan	600,000,000	Dinas Pemberdayaan Perempuan dan Perlindungan Anak
2 08 05	<b>PROGRAM PENGELOLAAN SISTEM DATA GENDER DAN ANAK</b>	Persentase Kab./Kota yang Memiliki Data Gender dan Anak yang up to date.	%		%		100 %	<b>375,517,800</b>	<b>500,000,000</b>	<b>500,000,000</b>						100 %	<b>440,000,000</b>	
2 08 05 1.01	<b>Pengumpulan, Pengolahan Analisis dan Penyajian Data Gender dan Anak dalam Kelembagaan Data di Tingkat Daerah Provinsi</b>	Persentase kab/kota yang memiliki data gender dan anak	%		%		100 %	<b>375,517,800</b>	<b>500,000,000</b>	<b>500,000,000</b>						100 %	<b>440,000,000</b>	
2 08 05 1.01 01	Penyediaan Data Gender dan Anak Provinsi	Jumlah dokumen data gender dan anak provinsi yang tersedia					1 Dokumen	198,919,000	198,919,000	198,919,000		PENDAPATAN ASLI DAERAH (PAD)	Meningkatkan Sumber Daya Manusia Yang Berkualitas Dan Berdaya Saing	2. Meningkatkan Kualitas Sumber Daya Manusia	dinas pppa provinsi dan dinas pppa kabupaten/kota	1 Dokumen	240,000,000	Dinas Pemberdayaan Perempuan dan Perlindungan Anak

**Rancangan Perubahan Rencana Kerja Pemerintah Daerah (RKPD)  
Provinsi Lampung  
Tahun 2022**

Kode	Urusan/ Bidang Urusan/ Program/ Kegiatan/ Sub Kegiatan	Indikator Program/ Kegiatan/ Sub Kegiatan	Target Akhir Periode RPJMD	Realisasi Capaian RKPD Tahun 2020	Prakiraan Capaian Target RKPD Tahun 2021	Capaian Kinerja dan Kerangka Pendanaan							Kelompok Sasaran	Prakiraan Maju Rencana Tahun 2023		Perangkat Daerah Penanggung Jawab		
						Target 2022		Pagu Indikatif			Lokasi	Sumber Dana		Prioritas			Target	Pagu Indikatif
						Semula	Menjadi	RKPD 2022	APBD 2022	RKPD 2022 Perubahan				Nasional	Daerah			
2 08 05 1.01 02	Penyajian dan Pemanfaatan Data Gender dan Anak dalam Kelembagaan Data Provinsi	Jumlah dokumen penyajian dan pemanfaatan data gender dan anak dalam kelembagaan data provinsi					1 Dokumen	176,598,800	301,081,000	301,081,000		PENDAPATAN ASLI DAERAH (PAD)	Meningkatkan Sumber Daya Manusia Yang Berkualitas Dan Berdaya Saing	2. Meningkatkan Kualitas Sumber Daya Manusia	dinas pppa provinsi dan dinas pppa kabupaten/kota	1 Dokumen	200,000,000	Dinas Pemberdayaan Perempuan dan Perlindungan Anak
2 08 06	<b>PROGRAM PEMENUHAN HAK ANAK (PHA)</b>	Persentase Kab/Kota Yang Telah Melaksanakan Pemenuhan Hak-Hak Anak	%		%		100 %	<b>700,000,000</b>	<b>700,000,000</b>	<b>700,000,000</b>						100 %	<b>830,000,000</b>	
2 08 06 1.02	<b>Penguatan dan Pengembangan Lembaga Penyedia Layanan Peningkatan Kualitas Hidup Anak Kewenangan Provinsi</b>	Persentase Kab/Kota Yang Telah Melaksanakan Penguatan dan Pengembangan Lembaga Penyedia Layanan Peningkatan Kualitas Hidup Anak	%		%		100 %	<b>700,000,000</b>	<b>700,000,000</b>	<b>700,000,000</b>						100 %	<b>830,000,000</b>	
2 08 06 1.02 02	Koordinasi dan Sinkronisasi Pelaksanaan Pendampingan Peningkatan Kualitas Hidup Anak Kewenangan Provinsi	Jumlah dokumen hasil koordinasi dan sinkronisasi pelaksanaan peningkatan kualitas hidup anak kewenangan provinsi					1 Dokumen	199,216,000	199,216,000	199,216,000		PENDAPATAN ASLI DAERAH (PAD)	Meningkatkan Sumber Daya Manusia Yang Berkualitas Dan Berdaya Saing	2. Meningkatkan Kualitas Sumber Daya Manusia	dinas pppa provinsi dan dinas pppa kabupaten/kota	1 Dokumen	240,000,000	Dinas Pemberdayaan Perempuan dan Perlindungan Anak
2 08 06 1.02 03	Pengembangan Komunikasi, Informasi dan Edukasi Pemenuhan Hak Anak bagi Lembaga Penyedia Layanan Peningkatan Kualitas Hidup Anak Kewenangan Provinsi	Jumlah dokumen komunikasi informasi dan edukasi (KIE) pemenuhan hak anak bagi lembaga penyedia layanan peningkatan kualitas hidup anak kewenangan provinsi					1 Dokumen	136,411,000	136,411,000	136,411,000		PENDAPATAN ASLI DAERAH (PAD)	Meningkatkan Sumber Daya Manusia Yang Berkualitas Dan Berdaya Saing	2. Meningkatkan Kualitas Sumber Daya Manusia	dinas pppa provinsi dan dinas pppa kabupaten/kota	1 Dokumen	170,000,000	Dinas Pemberdayaan Perempuan dan Perlindungan Anak
2 08 06 1.02 04	Penguatan Jejaring Antar Lembaga Penyedia Layanan Peningkatan Kualitas Hidup Anak Kewenangan Provinsi dan Lintas Daerah Kabupaten/Kota	Jumlah dokumen penguatan jejaring antar lembaga penyedia layanan peningkatan kualitas hidup anak kewenangan provinsi dan lintas daerah kabupaten/kota					1 Dokumen	364,373,000	364,373,000	364,373,000		PENDAPATAN ASLI DAERAH (PAD)	Meningkatkan Sumber Daya Manusia Yang Berkualitas Dan Berdaya Saing	2. Meningkatkan Kualitas Sumber Daya Manusia	dinas pppa provinsi dan dinas pppa kabupaten/kota	1 Dokumen	420,000,000	Dinas Pemberdayaan Perempuan dan Perlindungan Anak
2 08 07	<b>PROGRAM PERLINDUNGAN KHUSUS ANAK</b>	Persentase Kasus Kekerasan Terhadap Anak yang mendapatkan Pelayanan/Pendampingan	%		%		100 %	<b>150,000,000</b>	<b>175,000,000</b>	<b>251,806,000</b>						100 %	<b>312,500,000</b>	

**Rancangan Perubahan Rencana Kerja Pemerintah Daerah (RKPD)  
Provinsi Lampung  
Tahun 2022**

Kode	Urusan/ Bidang Urusan/ Program/ Kegiatan/ Sub Kegiatan	Indikator Program/ Kegiatan/ Sub Kegiatan	Target Akhir Periode RPJMD	Realisasi Capaian RKPD Tahun 2020	Prakiraan Capaian Target RKPD Tahun 2021	Capaian Kinerja dan Kerangka Pendanaan						Kelompok Sasaran	Prakiraan Maju Rencana Tahun 2023		Perangkat Daerah Penanggung Jawab			
						Target 2022		Pagu Indikatif			Lokasi		Sumber Dana	Prioritas		Target	Pagu Indikatif	
						Semula	Menjadi	RKPD 2022	APBD 2022	RKPD 2022 Perubahan				Nasional				Daerah
2 08 07 1.01	<b>Pencegahan Kekerasan terhadap Anak yang Melibatkan para Pihak Lingkup Daerah Provinsi dan Lintas Daerah Kabupaten/Kota</b>	Persentase Kab/Kota peserta Pelatihan Pencegahan kekerasan terhadap Anak	%		%		53.3 %	150,000,000	150,000,000	150,000,000					53.3 %	182,500,000		
2 08 07 1.01 02	Koordinasi dan Sinkronisasi Pencegahan Kekerasan terhadap Anak Kewenangan Provinsi	Jumlah dokumen hasil koordinasi dan sinkronisasi pencegahan kekerasan terhadap anak kewenangan provinsi					1 Dokumen	150,000,000	150,000,000	150,000,000		PENDAPATAN ASLI DAERAH (PAD)	Meningkatkan Sumber Daya Manusia Yang Berkualitas Dan Berdaya Saing	2. Meningkatkan Kualitas Sumber Daya Manusia	dinas pppa provinsi dan dinas pppa kabupaten/kota	1 Dokumen	182,500,000	Dinas Pemberdayaan Perempuan dan Perlindungan Anak
2 08 07 1.02	<b>Penyediaan Layanan bagi Anak yang Memerlukan Perlindungan Khusus yang Memerlukan Koordinasi Tingkat Daerah Provinsi</b>	Persentase Pendampingan kasus kekerasan	%		%		100 %	0	25,000,000	25,000,000					100 %	50,000,000		
2 08 07 1.02 02	Koordinasi dan Sinkronisasi Pelaksanaan Pendampingan Anak yang Memerlukan Perlindungan Khusus Kewenangan Provinsi	Jumlah Layanan tindak lanjut Pengaduan yang Memerlukan Koordinasi dan Sinkronisasi bagi Anak yang Memerlukan Perlindungan Khusus Kewenangan Provinsi					50 Layanan	0	25,000,000	25,000,000		PENDAPATAN ASLI DAERAH (PAD)	Meningkatkan Sumber Daya Manusia Yang Berkualitas Dan Berdaya Saing	2. Meningkatkan Kualitas Sumber Daya Manusia	dinas pppa provinsi dan dinas pppa kabupaten/kota	50 Layanan	50,000,000	Dinas Pemberdayaan Perempuan dan Perlindungan Anak
2 08 07 1.03	<b>Penguatan dan Pengembangan Lembaga Penyedia Layanan bagi Anak yang Memerlukan Perlindungan Khusus Tingkat Daerah Provinsi dan Lintas Daerah Kabupaten/Kota</b>	Presentase Kab/Kota peserta penguatan dan pengembangan lembaga penyedia layanan bagi anak	%		%		100 %	0	0	76,806,000					100 %	80,000,000		



**Rancangan Perubahan Rencana Kerja Pemerintah Daerah (RKPD)  
Provinsi Lampung  
Tahun 2022**

Kode	Urusan/ Bidang Urusan/ Program/ Kegiatan/ Sub Kegiatan	Indikator Program/ Kegiatan/ Sub Kegiatan	Target Akhir Periode RPJMD	Realisasi Capaian RKPD Tahun 2020	Prakiraan Capaian Target RKPD Tahun 2021	Capaian Kinerja dan Kerangka Pendanaan							Kelompok Sasaran	Prakiraan Maju Rencana Tahun 2023		Perangkat Daerah Penanggung Jawab		
						Target 2022		Pagu Indikatif			Lokasi	Sumber Dana		Prioritas			Target	Pagu Indikatif
						Semula	Menjadi	RKPD 2022	APBD 2022	RKPD 2022 Perubahan				Nasional	Daerah			
2 08 07 1.03 02	Koordinasi dan Sinkronisasi Peningkatan Kapasitas Sumber Daya Lembaga Penyedia Layanan Anak yang Memerlukan Perlindungan Khusus Kewenangan Provinsi	Jumlah Dokumen Hasil Koordinasi dan Sinkronisasi Peningkatan Kapasitas Sumber Daya Lembaga Penyedia Layanan Anak yang Memerlukan Perlindungan Khusus Usaha Kewenangan Provinsi					1 Dokumen	0	0	76,806,000		Dana Transfer Khusus - Dana Alokasi Khusus Non Fisik	Meningkatkan Sumber Daya Manusia Yang Berkualitas Dan Berdaya Saing	2. Meningkatkan Kualitas Sumber Daya Manusia	dinas pppa provinsi dan dinas pppa kabupaten/ kota	1 Dokumen	80,000,000	Dinas Pemberdayaan Perempuan dan Perlindungan Anak
2 14	<b>URUSAN PEMERINTAHAN BIDANG PENGENDALIAN PENDUDUK DAN KELUARGA BERENCANA</b>						<b>500,000,000</b>	<b>500,000,000</b>	<b>500,000,000</b>				<b>695,000,000</b>					
2 14 02	<b>PROGRAM PENGENDALIAN PENDUDUK</b>	Persentase Kebutuhan KB yang belum terpenuhi (Unmet Need)	%	%		8.26 %	<b>90,000,000</b>	<b>90,000,000</b>	<b>90,000,000</b>				8.26 %	<b>160,000,000</b>				
2 14 02 1.01	<b>Pemaduan dan Sinkronisasi Kebijakan Pemerintah Pusat dengan Pemerintah Daerah Provinsi dalam rangka Pengendalian Kuantitas Penduduk</b>	Persentase kab/kota peserta Sosialisasi pendidikan kependudukan dan Rakor Kab/Kota	%	%		100 %	<b>90,000,000</b>	<b>90,000,000</b>	<b>90,000,000</b>				100 %	<b>160,000,000</b>				
2 14 02 1.01 07	Advokasi dan Sosialisasi Pelaksanaan Pendidikan Kependudukan Jalur Formal di Satuan Pendidikan Jenjang SLTA-MA, Jalur Nonformal dan Informal Pada Ormas Pengelola Kelompok Kegiatan Masyarakat	Jumlah dokumen hasil advokasi dan sosialisasi pelaksanaan pendidikan kependudukan jalur formal di satuan pendidikan jenjang SLTA-MA, jalur nonformal dan informal pada ormas pengelola kelompok kegiatan masyarakat				1 Dokumen	90,000,000	90,000,000	90,000,000		PENDAPATAN ASLI DAERAH (PAD)	Meningkatkan Sumber Daya Manusia Yang Berkualitas Dan Berdaya Saing	2. Meningkatkan Kualitas Sumber Daya Manusia	dinas pppa provinsi dan dinas pppa kabupaten/ kota	1 Dokumen	110,000,000	Dinas Pemberdayaan Perempuan dan Perlindungan Anak	
2 14 03	<b>PROGRAM PEMBINAAN KELUARGA BERENCANA (KB)</b>	Persentase Kabupaten/Kota yang Mengikuti Pembinaan Keluarga Berencana	%	%		100 %	<b>140,000,000</b>	<b>140,000,000</b>	<b>140,000,000</b>				100 %	<b>165,000,000</b>				

**Rancangan Perubahan Rencana Kerja Pemerintah Daerah (RKPD)  
Provinsi Lampung  
Tahun 2022**

Kode	Urusan/ Bidang Urusan/ Program/ Kegiatan/ Sub Kegiatan	Indikator Program/ Kegiatan/ Sub Kegiatan	Target Akhir Periode RPJMD	Realisasi Capaian RKPD Tahun 2020	Prakiraan Capaian Target RKPD Tahun 2021	Capaian Kinerja dan Kerangka Pendanaan						Kelompok Sasaran	Prakiraan Maju Rencana Tahun 2023		Perangkat Daerah Penanggung Jawab			
						Target 2022		Pagu Indikatif			Lokasi		Sumber Dana	Prioritas		Target	Pagu Indikatif	
						Semula	Menjadi	RKPD 2022	APBD 2022	RKPD 2022 Perubahan				Nasional				Daerah
2 14 03 1.01	Pengembangan Desain Program, Pengelolaan dan Pelaksanaan Advokasi, Komunikasi, Informasi dan Edukasi (KIE) Pengendalian Penduduk dan Keluarga Berencana (KB) Sesuai Kearifan Budaya Lokal	Persentase kab/kota Peserta sosialisasi kehatan reproduksi remaja	%	%			100 %	140,000,000	140,000,000	140,000,000					100 %	165,000,000		
2 14 03 1.01 08	Pembinaan Promosi dan Konseling Kesehatan Reproduksi	Jumlah laporan hasil pembinaan promosi dan konseling kehatan reproduksi					1 Laporan	140,000,000	140,000,000	140,000,000		PENDAPATAN ASLI DAERAH (PAD)	Meningkatkan Sumber Daya Manusia Yang Berkualitas Dan Berdaya Saing	2. Meningkatkan Kualitas Sumber Daya Manusia	dinas pppa provinsi dan dinas pppa kabupaten/ kota	1 Laporan	165,000,000	Dinas Pemberdayaan Perempuan dan Perlindungan Anak
2 14 04	<b>PROGRAM PEMBERDAYAAN DAN PENINGKATAN KELUARGA SEJAHTERA (KS)</b>	Persentase Kabupaten/Kota yang melaksanakan Pemberdayaan dan Peningkatan Keluarga Sejahtera (KS)	%	%			66.67 %	270,000,000	270,000,000	270,000,000					66.67 %	370,000,000		
2 14 04 1.01	Pengelolaan Pelaksanaan Desain Program Pembangunan Keluarga Melalui Pembinaan Ketahanan dan Kesejahteraan Keluarga	Persentase kab/kota peserta sosialisasi edukasi dalam rangka penurunan angka stunting dan kemiskinan di kampung KB	%	%			66.67 %	180,000,000	180,000,000	180,000,000					66.67 %	260,000,000		
2 14 04 1.01 14	Pelaksanaan Fasilitasi, Pembimbingan, Pengembangan, dan Penguatan Penyiapan Pengasuhan 1000 HPK	Jumlah dokumen hasil fasilitasi, pembimbingan, pengembangan, dan penguatan penyiapan pengasuhan 1000 HPK					1 Dokumen	180,000,000	180,000,000	180,000,000		PENDAPATAN ASLI DAERAH (PAD)	Meningkatkan Sumber Daya Manusia Yang Berkualitas Dan Berdaya Saing	2. Meningkatkan Kualitas Sumber Daya Manusia	dinas pppa provinsi dan dinas pppa kabupaten/ kota	1 Dokumen	210,000,000	Dinas Pemberdayaan Perempuan dan Perlindungan Anak
2 14 04 1.02	Pemberdayaan dan Peningkatan Peran serta Organisasi Kemasyarakatan Tingkat Daerah Provinsi dalam Pembangunan Keluarga Melalui Pembinaan Ketahanan dan Kesejahteraan Keluarga	Persentase Kab/Kota peserta sosialisasi dan edukasi pembangunan keluarga	%	%			100 %	90,000,000	90,000,000	90,000,000					100 %	110,000,000		

**Rancangan Perubahan Rencana Kerja Pemerintah Daerah (RKPD)  
Provinsi Lampung  
Tahun 2022**

Kode	Urusan/ Bidang Urusan/ Program/ Kegiatan/ Sub Kegiatan	Indikator Program/ Kegiatan/ Sub Kegiatan	Target Akhir Periode RPJMD	Realisasi Capaian RKPD Tahun 2020	Prakiraan Capaian Target RKPD Tahun 2021	Capaian Kinerja dan Kerangka Pendanaan							Kelompok Sasaran	Prakiraan Maju Rencana Tahun 2023		Perangkat Daerah Penanggung Jawab		
						Target 2022		Pagu Indikatif			Lokasi	Sumber Dana		Prioritas			Target	Pagu Indikatif
						Semula	Menjadi	RKPD 2022	APBD 2022	RKPD 2022 Perubahan				Nasional	Daerah			
2 14 04 1.02 04	Peningkatan Kapasitas Mitra dan Organisasi Kemasyarakatan dalam Pengelolaan Program Ketahanan Keluarga Melalui Bina Keluarga Balita (BKB), Bina Keluarga Remaja (BKR), Bina Keluarga Lansia (BKL), Unit Peningkatan Pendapatan Keluarga Sejahtera (UPPKS) dan Pemberdayaan Ekonomi Keluarga	Jumlah dokumen hasil Peningkatan Kapasitas Mitra dan Organisasi Kemasyarakatan dalam Pengelolaan Program Ketahanan Keluarga Melalui Bina Keluarga Balita (BKB), Bina Keluarga Remaja (BKR), Bina Keluarga Lansia (BKL), Unit Peningkatan Pendapatan Keluarga Sejahtera UPPKS) dan Pemberdayaan Ekonomi Keluarga					1 Dokumen	90,000,000	90,000,000	90,000,000		PENDAPATAN ASLI DAERAH (PAD)	Meningkatkan Sumber Daya Manusia Yang Berkualitas Dan Berdaya Saing	2. Meningkatkan Kualitas Sumber Daya Manusia	dinas pppa provinsi dan dinas pppa kabupaten/kota	1 Dokumen	110,000,000	Dinas Pemberdayaan Perempuan dan Perlindungan Anak
<b>TOTAL</b>								<b>15,912,597,800</b>	<b>16,404,950,000</b>	<b>15,954,593,882</b>							<b>17,737,501,866</b>	

# DINAS LINGKUNGAN HIDUP

13



**Rancangan Perubahan Rencana Kerja Pemerintah Daerah (RKPD)  
Provinsi Lampung  
Tahun 2022**

Kode	Urusan/ Bidang Urusan/ Program/ Kegiatan/ Sub Kegiatan	Indikator Program/ Kegiatan/ Sub Kegiatan	Target Akhir Periode RPJMD	Realisasi Capaian RKPD Tahun 2020	Prakiraan Capaian Target RKPD Tahun 2021	Capaian Kinerja dan Kerangka Pendanaan							Kelompok Sasaran	Prakiraan Maju Rencana Tahun 2023		Perangkat Daerah Penanggung Jawab		
						Target 2022		Pagu Indikatif			Lokasi	Sumber Dana		Prioritas			Target	Pagu Indikatif
						Semula	Menjadi	RKPD 2022	APBD 2022	RKPD 2022 Perubahan				Nasional	Daerah			
2						<b>URUSAN PEMERINTAHAN WAJIB YANG TIDAK BERKAITAN DENGAN PELAYANAN DASAR</b>												
2	11							<b>16,483,379,800</b>	<b>15,164,757,000</b>	<b>15,776,089,508</b>				<b>21,168,476,634</b>				
2	11	01						<b>13,007,044,900</b>	<b>13,597,422,100</b>	<b>14,212,829,608</b>				<b>16,267,820,634</b>				
2	11	01	1.01					<b>115,000,000</b>	<b>115,000,000</b>	<b>115,000,000</b>				<b>231,374,000</b>				
2	11	01	1.01	01				5 dokumen	85,000,000	85,000,000	85,000,000		PENDAPATAN ASLI DAERAH (PAD)	6. Pengelolaan Lingkungan yang Berkelanjutan dan Mitigasi Bencana	5 dokumen	93,500,000	Dinas Lingkungan Hidup	
2	11	01	1.01	07				7 dokumen	30,000,000	30,000,000	30,000,000		PENDAPATAN ASLI DAERAH (PAD)	6. Pengelolaan Lingkungan yang Berkelanjutan dan Mitigasi Bencana	7 dokumen	137,874,000	Dinas Lingkungan Hidup	
2	11	01	1.02						<b>9,162,698,335</b>	<b>9,162,698,335</b>	<b>9,029,919,208</b>					<b>9,262,698,335</b>		
2	11	01	1.02	01				12 bulan	9,112,698,335	9,112,698,335	8,979,919,208		PENDAPATAN ASLI DAERAH (PAD)	6. Pengelolaan Lingkungan yang Berkelanjutan dan Mitigasi Bencana	12 bulan	9,212,698,335	Dinas Lingkungan Hidup	
2	11	01	1.02	08				2 dokumen	50,000,000	50,000,000	50,000,000		PENDAPATAN ASLI DAERAH (PAD)	6. Pengelolaan Lingkungan yang Berkelanjutan dan Mitigasi Bencana	2 dokumen	50,000,000	Dinas Lingkungan Hidup	
2	11	01	1.03						<b>23,300,000</b>	<b>23,300,000</b>	<b>23,300,000</b>					<b>75,000,000</b>		
2	11	01	1.03	05				1 dokumen	23,300,000	23,300,000	23,300,000		PENDAPATAN ASLI DAERAH (PAD)	6. Pengelolaan Lingkungan yang Berkelanjutan dan Mitigasi Bencana	1 dokumen	75,000,000	Dinas Lingkungan Hidup	
2	11	01	1.05						<b>24,000,000</b>	<b>24,000,000</b>	<b>46,505,000</b>					<b>100,000,000</b>		

**Rancangan Perubahan Rencana Kerja Pemerintah Daerah (RKPD)  
Provinsi Lampung  
Tahun 2022**

Kode	Urusan/ Bidang Urusan/ Program/ Kegiatan/ Sub Kegiatan	Indikator Program/ Kegiatan/ Sub Kegiatan	Target Akhir Periode RPJMD	Realisasi Capaian RKPD Tahun 2020	Prakiraan Capaian Target RKPD Tahun 2021	Capaian Kinerja dan Kerangka Pendanaan								Kelompok Sasaran	Prakiraan Maju Rencana Tahun 2023		Perangkat Daerah Penanggung Jawab	
						Target 2022		Pagu Indikatif			Lokasi	Sumber Dana	Prioritas		Target	Pagu Indikatif		
						Semula	Menjadi	RKPD 2022	APBD 2022	RKPD 2022 Perubahan			Nasional					Daerah
2 11 01 1.05 09	Pendidikan dan Pelatihan Pegawai Berdasarkan Tugas dan Fungsi	Jumlah ASN yang mengikuti diklat					15 orang	24,000,000	24,000,000	46,505,000		PENDAPATAN ASLI DAERAH (PAD)		6. Pengelolaan Lingkungan yang Berkelanjutan dan Mitigasi Bencana		15 orang	100,000,000	Dinas Lingkungan Hidup
<b>2 11 01 1.06</b>	<b>Administrasi Umum Perangkat Daerah</b>							<b>1,113,592,800</b>	<b>1,113,592,800</b>	<b>1,266,208,800</b>							<b>1,381,463,957</b>	
2 11 01 1.06 02	Penyediaan Peralatan dan Perlengkapan Kantor	Jumlah peralatan dan perlengkapan kantor					20 unit	122,335,000	122,335,000	187,536,000		PENDAPATAN ASLI DAERAH (PAD)		6. Pengelolaan Lingkungan yang Berkelanjutan dan Mitigasi Bencana		20 unit	134,568,500	Dinas Lingkungan Hidup
2 11 01 1.06 03	Penyediaan Peralatan Rumah Tangga	Jumlah peralatan rumah tangga dan listrik					12 bulan	8,000,000	8,000,000	8,000,000		PENDAPATAN ASLI DAERAH (PAD)		6. Pengelolaan Lingkungan yang Berkelanjutan dan Mitigasi Bencana		12 bulan	25,000,000	Dinas Lingkungan Hidup
2 11 01 1.06 05	Penyediaan Barang Cetak dan Penggandaan	Jumlah barang cetak dan penggandaan					12 bulan	25,000,000	25,000,000	25,000,000		PENDAPATAN ASLI DAERAH (PAD)		6. Pengelolaan Lingkungan yang Berkelanjutan dan Mitigasi Bencana		12 bulan	27,500,000	Dinas Lingkungan Hidup
2 11 01 1.06 07	Penyediaan Bahan/Material	Jumlah pengadaan ATK dan Bahan/ Material Kebutuhan Kantor					12 bulan	70,000,000	70,000,000	70,000,000		PENDAPATAN ASLI DAERAH (PAD)		6. Pengelolaan Lingkungan yang Berkelanjutan dan Mitigasi Bencana		12 bulan	350,000,000	Dinas Lingkungan Hidup
2 11 01 1.06 08	Fasilitasi Kunjungan Tamu	Jumlah Layanan Makanan dan Minuman tamu dan pegawai					12 bulan	50,000,000	50,000,000	50,000,000		PENDAPATAN ASLI DAERAH (PAD)		6. Pengelolaan Lingkungan yang Berkelanjutan dan Mitigasi Bencana		12 bulan	100,000,000	Dinas Lingkungan Hidup
2 11 01 1.06 09	Penyelenggaraan Rapat Koordinasi dan Konsultasi SKPD	Jumlah koordinasi dan konsultasi ke Dalam dan Luar Daerah					650 kali	838,257,800	838,257,800	925,672,800		PENDAPATAN ASLI DAERAH (PAD)		6. Pengelolaan Lingkungan yang Berkelanjutan dan Mitigasi Bencana		650 kali	744,395,457	Dinas Lingkungan Hidup
<b>2 11 01 1.07</b>	<b>Pengadaan Barang Milik Daerah Penunjang Urusan Pemerintah Daerah</b>							<b>155,840,000</b>	<b>155,840,000</b>	<b>301,392,600</b>							<b>300,000,000</b>	
2 11 01 1.07 06	Pengadaan Peralatan dan Mesin Lainnya	Jumlah pengadaan peralatan dan mesin lainnya					49 unit	155,840,000	155,840,000	301,392,600		PENDAPATAN ASLI DAERAH (PAD)		6. Pengelolaan Lingkungan yang Berkelanjutan dan Mitigasi Bencana		49 unit	300,000,000	Dinas Lingkungan Hidup

**Rancangan Perubahan Rencana Kerja Pemerintah Daerah (RKPD)  
Provinsi Lampung  
Tahun 2022**

Kode	Urusan/ Bidang Urusan/ Program/ Kegiatan/ Sub Kegiatan	Indikator Program/ Kegiatan/ Sub Kegiatan	Target Akhir Periode RPJMD	Realisasi Capaian RKPD Tahun 2020	Prakiraan Capaian Target RKPD Tahun 2021	Capaian Kinerja dan Kerangka Pendanaan							Kelompok Sasaran	Prakiraan Maju Rencana Tahun 2023		Perangkat Daerah Penanggung Jawab		
						Target 2022		Pagu Indikatif			Lokasi	Sumber Dana		Prioritas			Target	Pagu Indikatif
						Semula	Menjadi	RKPD 2022	APBD 2022	RKPD 2022 Perubahan				Nasional	Daerah			
2 11 01 1.08	<b>Penyediaan Jasa Penunjang Urusan Pemerintahan Daerah</b>							693,120,000	693,120,000	639,120,000					778,000,000			
2 11 01 1.08 02	Penyediaan Jasa Komunikasi, Sumber Daya Air dan Listrik	Layanan komunikasi. sumber daya air dan listrik					12 bulan	315,120,000	315,120,000	315,120,000		PENDAPATAN ASLI DAERAH (PAD)	6. Pengelolaan Lingkungan yang Berkelanjutan dan Mitigasi Bencana		12 bulan	400,000,000	Dinas Lingkungan Hidup	
2 11 01 1.08 04	Penyediaan Jasa Pelayanan Umum Kantor	Layanan administrasi keuangan dan kebersihan kantor					12 bulan	378,000,000	378,000,000	324,000,000		PENDAPATAN ASLI DAERAH (PAD)	6. Pengelolaan Lingkungan yang Berkelanjutan dan Mitigasi Bencana		12 bulan	378,000,000	Dinas Lingkungan Hidup	
2 11 01 1.09	<b>Pemeliharaan Barang Milik Daerah Penunjang Urusan Pemerintahan Daerah</b>							219,493,765	219,493,765	198,740,165						711,964,342		
2 11 01 1.09 02	Penyediaan Jasa Pemeliharaan, Biaya Pemeliharaan, Pajak dan Perizinan Kendaraan Dinas Operasional atau Lapangan	Jumlah pemeliharaan rutin/ berkala kendaraan dinas/ operasional					12 bulan	101,785,765	101,785,765	81,032,165		PENDAPATAN ASLI DAERAH (PAD)	6. Pengelolaan Lingkungan yang Berkelanjutan dan Mitigasi Bencana		12 bulan	111,964,342	Dinas Lingkungan Hidup	
2 11 01 1.09 06	Pemeliharaan Peralatan dan Mesin Lainnya	Jumlah pemeliharaan peralatan dan perlengkapan kerja					29 unit	17,708,000	17,708,000	17,708,000		PENDAPATAN ASLI DAERAH (PAD)	6. Pengelolaan Lingkungan yang Berkelanjutan dan Mitigasi Bencana		29 unit	100,000,000	Dinas Lingkungan Hidup	
2 11 01 1.09 09	Pemeliharaan/Reha bilitasi Gedung Kantor dan Bangunan Lainnya	Jumlah pemeliharaan rutin/berkala gedung kantor					1 paket	100,000,000	100,000,000	100,000,000		PENDAPATAN ASLI DAERAH (PAD)	6. Pengelolaan Lingkungan yang Berkelanjutan dan Mitigasi Bencana		1 paket	500,000,000	Dinas Lingkungan Hidup	
2 11 01 1.10	<b>Peningkatan Pelayanan BLUD</b>							1,500,000,000	2,090,377,200	2,592,643,835						3,427,320,000		
2 11 01 1.10 01	Pelayanan dan Penunjang Pelayanan BLUD	Jumlah Pelayanan BLUD Dinas Lingkungan Hidup Provinsi Lampung					12 bulan	1,500,000,000	2,090,377,200	2,592,643,835		PENDAPATAN ASLI DAERAH (PAD)	6. Pengelolaan Lingkungan yang Berkelanjutan dan Mitigasi Bencana		12 bulan	3,427,320,000	Dinas Lingkungan Hidup	
2 11 02	<b>PROGRAM PERENCANAAN LINGKUNGAN HIDUP</b>							138,490,000	638,490,000	638,490,000						702,000,000		

**Rancangan Perubahan Rencana Kerja Pemerintah Daerah (RKPD)  
Provinsi Lampung  
Tahun 2022**

Kode	Urusan/ Bidang Urusan/ Program/ Kegiatan/ Sub Kegiatan	Indikator Program/ Kegiatan/ Sub Kegiatan	Target Akhir Periode RPJMD	Realisasi Capaian RKPD Tahun 2020	Prakiraan Capaian Target RKPD Tahun 2021	Capaian Kinerja dan Kerangka Pendanaan							Kelompok Sasaran	Prakiraan Maju Rencana Tahun 2023		Perangkat Daerah Penanggung Jawab		
						Target 2022		Pagu Indikatif			Lokasi	Sumber Dana		Prioritas			Target	Pagu Indikatif
						Semula	Menjadi	RKPD 2022	APBD 2022	RKPD 2022 Perubahan				Nasional	Daerah			
2 11 02 1.01	Rencana Perlindungan dan Pengelolaan Lingkungan Hidup (RPPLH) Provinsi							138,490,000	638,490,000	638,490,000					702,000,000			
2 11 02 1.01 02	Pengendalian Pelaksanaan RPPLH Provinsi	Jumlah dokumen telaahan kebijakan yang telah mengakomodir RPPLH Provinsi					1 dokumen	138,490,000	638,490,000	638,490,000		PENDAPATAN ASLI DAERAH (PAD)	6. Pengelolaan Lingkungan yang Berkelanjutan dan Mitigasi Bencana		1 dokumen	702,000,000	Dinas Lingkungan Hidup	
2 11 03	<b>PROGRAM PENGENDALIAN PENCEMARAN DAN/ATAU KERUSAKAN LINGKUNGAN HIDUP</b>							2,888,915,000	304,915,000	200,840,000					1,277,220,000			
2 11 03 1.01	<b>Pencegahan Pencemaran dan/atau Kerusakan Lingkungan Hidup</b>							2,832,715,000	248,715,000	144,640,000					897,256,000			
2 11 03 1.01 01	Koordinasi, Sinkronisasi dan Pelaksanaan Pencegahan Pencemaran Lingkungan Hidup Dilaksanakan terhadap Media Tanah, Air, Udara, dan Laut	Jumlah Dokumen uji kualitas lingkungan hidup dilaksanakan terhadap media Tanah, Air, Udara dan Laut					1 dokumen	19,765,000	19,765,000	19,765,000		PENDAPATAN ASLI DAERAH (PAD)	6. Pengelolaan Lingkungan yang Berkelanjutan dan Mitigasi Bencana		1 dokumen	547,256,000	Dinas Lingkungan Hidup	
2 11 03 1.01 02	Koordinasi, Sinkronisasi dan Pelaksanaan Pengendalian Emisi Gas Rumah Kaca, Mitigasi dan Adaptasi Perubahan Iklim	Jumlah dokumen hasil koordinasi dan sinkronisasi inventarisasi GRK dari sektor lingkungan hidup yang dilaksanakan					1 dokumen	38,950,000	38,950,000	124,875,000		PENDAPATAN ASLI DAERAH (PAD)			1 dokumen	250,000,000	Dinas Lingkungan Hidup	
2 11 03 1.01 03	Pengelolaan Laboratorium Lingkungan Hidup Provinsi	Jumlah pengambilan contoh uji, pengujian parameter kualitas lingkungan dan dokumen mutu yang dilaksanakan					3 paket 0 dokumen	2,774,000,000	190,000,000	0		PENDAPATAN ASLI DAERAH (PAD)	6. Pengelolaan Lingkungan yang Berkelanjutan dan Mitigasi Bencana		0 dokumen	100,000,000	Dinas Lingkungan Hidup	
2 11 03 1.02	<b>Penanggulangan Pencemaran dan/atau Kerusakan Lingkungan Hidup</b>							50,000,000	50,000,000	50,000,000					129,964,000			



**Rancangan Perubahan Rencana Kerja Pemerintah Daerah (RKPD)  
Provinsi Lampung  
Tahun 2022**

Kode	Urusan/ Bidang Urusan/ Program/ Kegiatan/ Sub Kegiatan	Indikator Program/ Kegiatan/ Sub Kegiatan	Target Akhir Periode RPJMD	Realisasi Capaian RKPD Tahun 2020	Prakiraan Capaian Target RKPD Tahun 2021	Capaian Kinerja dan Kerangka Pendanaan								Kelompok Sasaran	Prakiraan Maju Rencana Tahun 2023		Perangkat Daerah Penanggung Jawab		
						Target 2022		Pagu Indikatif			Lokasi	Sumber Dana	Prioritas		Target	Pagu Indikatif			
						Semula	Menjadi	RKPD 2022	APBD 2022	RKPD 2022 Perubahan			Nasional					Daerah	
2 11 03 1.02 01	Pemberian Informasi Peringatan Pencemaran dan/atau Kerusakan Lingkungan Hidup pada Masyarakat	Jumlah Laporan Sosialisasi informasi pencemaran dan/atau kerusakan lingkungan hidup pada masyarakat lintas kabupaten/kota yang dilaksanakan					25 Perusahaan	Laporan	50,000,000	50,000,000	50,000,000		PENDAPATAN ASLI DAERAH (PAD)		6. Pengelolaan Lingkungan yang Berkelanjutan dan Mitigasi Bencana		1 Laporan	129,964,000	Dinas Lingkungan Hidup
2 11 03 1.03	<b>Pemulihan Pencemaran dan/atau Kerusakan Lingkungan Hidup</b>								<b>6,200,000</b>	<b>6,200,000</b>	<b>6,200,000</b>							<b>250,000,000</b>	
2 11 03 1.03 01	Koordinasi dan Sinkronisasi Penghentian Sumber Pencemaran	Jumlah dokumen hasil koordinasi dan sinkronisasi penghentian sumber pencemaran kewenangan Pemerintah dan/atau Kabupaten/Kota dan/atau sektor lain hingga terhentinya sumber pencemaran yang dilaksanakan					1 dokumen		6,200,000	6,200,000	6,200,000		PENDAPATAN ASLI DAERAH (PAD)		6. Pengelolaan Lingkungan yang Berkelanjutan dan Mitigasi Bencana		1 dokumen	250,000,000	Dinas Lingkungan Hidup
2 11 05	<b>PROGRAM PENGENDALIAN BAHAN BERBAHAYA DAN BERACUN (B3) DAN LIMBAH BAHAN BERBAHAYA DAN BERACUN (LIMBAH B3)</b>								<b>8,029,900</b>	<b>8,029,900</b>	<b>8,029,900</b>							<b>565,450,000</b>	
2 11 05 1.01	<b>Pengumpulan Limbah B3 Lintas Daerah Kabupaten/Kota dalam 1 (satu) Daerah Provinsi</b>								<b>8,029,900</b>	<b>8,029,900</b>	<b>8,029,900</b>							<b>565,450,000</b>	
2 11 05 1.01 02	Koordinasi dan Sinkronisasi Pengelolaan Limbah B3 dengan Pemerintah Pusat dalam rangka Pengangkutan, Pemanfaatan, Pengolahan, dan/atau Penimbunan	Hasil Koordinasi dan Sinkronisasi Pengelolaan Limbah B3 dengan Pemerintah dalam rangka Pengangkutan, Pemanfaatan, Pengolahan, dan/atau Penimbunan Yang Bukan Kewenangan Provinsi Serta Pelaksanaan Pengumpulan Limbah B3 Lintas Daerah					1 dokumen		8,029,900	8,029,900	8,029,900		PENDAPATAN ASLI DAERAH (PAD)		6. Pengelolaan Lingkungan yang Berkelanjutan dan Mitigasi Bencana		1 dokumen	565,450,000	Dinas Lingkungan Hidup

**Rancangan Perubahan Rencana Kerja Pemerintah Daerah (RKPD)  
Provinsi Lampung  
Tahun 2022**

Kode	Urusan/ Bidang Urusan/ Program/ Kegiatan/ Sub Kegiatan	Indikator Program/ Kegiatan/ Sub Kegiatan	Target Akhir Periode RPJMD	Realisasi Capaian RKPD Tahun 2020	Prakiraan Capaian Target RKPD Tahun 2021	Capaian Kinerja dan Kerangka Pendanaan							Kelompok Sasaran	Prakiraan Maju Rencana Tahun 2023		Perangkat Daerah Penanggung Jawab		
						Target 2022		Pagu Indikatif			Lokasi	Sumber Dana		Prioritas			Target	Pagu Indikatif
						Semula	Menjadi	RKPD 2022	APBD 2022	RKPD 2022 Perubahan				Nasional	Daerah			
2 11 06	PROGRAM PEMBINAAN DAN PENGAWASAN TERHADAP IZIN LINGKUNGAN DAN IZIN PERLINDUNGAN DAN PENGELOLAAN LINGKUNGAN HIDUP (PPLH)							67,900,000	67,900,000	67,900,000						591,248,000		
2 11 06 1.01	Pembinaan dan Pengawasan Izin Lingkungan dan Izin PPLH yang diterbitkan oleh Pemerintah Daerah Provinsi							67,900,000	67,900,000	67,900,000						591,248,000		
2 11 06 1.01 01	Fasilitasi Pemenuhan Ketentuan dan Kewajiban Izin Lingkungan dan/atau Izin PPLH	Jumlah Rekomendasi dan/atau Persetujuan Teknis, Persetujuan Lingkungan, dan Surat Kelayakan operasi yang diberikan				1 dokumen		23,500,000	23,500,000	23,500,000		PENDAPATAN ASLI DAERAH (PAD)		6. Pengelolaan Lingkungan yang Berkelanjutan dan Mitigasi Bencana	1 dokumen	135,964,000	Dinas Lingkungan Hidup	
2 11 06 1.01 03	Pengawasan Usaha dan/atau Kegiatan yang Izin Lingkungan Hidup, Izin PPLH yang diterbitkan oleh Pemerintah Daerah Provinsi	Jumlah Laporan dari Usaha dan/atau Kegiatan yang diawasi Izin Lingkungan, Persetujuan Lingkungan, surat kelayakan operasi oleh Pemerintah Daerah Provinsi				1 Laporan		20,000,000	20,000,000	20,000,000		PENDAPATAN ASLI DAERAH (PAD)		6. Pengelolaan Lingkungan yang Berkelanjutan dan Mitigasi Bencana	1 Laporan	254,802,000	Dinas Lingkungan Hidup	
2 11 06 1.01 04	Koordinasi dan Sinkronisasi Pengawasan dan Penerapan Sanksi Upaya dan Rencana PPLH	Jumlah Dokumen Hasil Koordinasi dan Sinkronisasi Pengawasan dan Penerapan Sanksi Upaya dan Rencana Perlindungan dan Pengelolaan Lingkungan Hidup				1 dokumen		24,400,000	24,400,000	24,400,000		PENDAPATAN ASLI DAERAH (PAD)		6. Pengelolaan Lingkungan yang Berkelanjutan dan Mitigasi Bencana	1 dokumen	200,482,000	Dinas Lingkungan Hidup	
2 11 07	PROGRAM PENGAKUAN KEBERADAAN MASYARAKAT HUKUM ADAT (MHA), KEARIFAN LOKAL DAN HAK MHA YANG TERKAIT DENGAN PPLH							16,000,000	16,000,000	16,000,000						101,682,000		

**Rancangan Perubahan Rencana Kerja Pemerintah Daerah (RKPD)  
Provinsi Lampung  
Tahun 2022**

Kode	Urusan/ Bidang Urusan/ Program/ Kegiatan/ Sub Kegiatan	Indikator Program/ Kegiatan/ Sub Kegiatan	Target Akhir Periode RPJMD	Realisasi Capaian RKPD Tahun 2020	Prakiraan Capaian Target RKPD Tahun 2021	Capaian Kinerja dan Kerangka Pendanaan							Kelompok Sasaran	Prakiraan Maju Rencana Tahun 2023		Perangkat Daerah Penanggung Jawab		
						Target 2022		Pagu Indikatif			Lokasi	Sumber Dana		Prioritas			Target	Pagu Indikatif
						Semula	Menjadi	RKPD 2022	APBD 2022	RKPD 2022 Perubahan				Nasional	Daerah			
2 11 07 1.01	<b>Pengakuan MHA dan Kearifan Lokal, Pengetahuan Tradisional dan Hak MHA yang terkait dengan PPLH</b>							16,000,000	16,000,000	16,000,000					101,682,000			
2 11 07 1.01 01	Koordinasi, Sinkronisasi, Penyediaan Data dan Informasi Pengakuan Keberadaan MHA Kearifan Lokal atau Pengetahuan Tradisional dan Hak Kearifan Lokal atau Pengetahuan Tradisional dan Hak MHA terkait dengan PPLH	Jumlah dokumen Hasil Koordinasi, Sinkronisasi, Penyediaan Data dan Informasi Pengakuan Keberadaan MHA Kearifan Lokal atau Pengetahuan Tradisional dan Hak Kearifan Lokal atau Pengetahuan Tradisional dan Hak MHA terkait PPLH				1 dokumen	16,000,000	16,000,000	16,000,000		PENDAPATAN ASLI DAERAH (PAD)		6. Pengelolaan Lingkungan yang Berkelanjutan dan Mitigasi Bencana	1 dokumen	101,682,000	Dinas Lingkungan Hidup		
2 11 09	<b>PROGRAM PENGHARGAAN LINGKUNGAN HIDUP UNTUK MASYARAKAT</b>						19,000,000	19,000,000	19,000,000						250,482,000			
2 11 09 1.01	<b>Pemberian Penghargaan Lingkungan Hidup Tingkat Daerah Provinsi</b>						19,000,000	19,000,000	19,000,000						250,482,000			
2 11 09 1.01 01	Penilaian Kinerja Masyarakat/Lemba ga Masyarakat/Dunia Usaha/Dunia Pendidikan/ Filantropi dalam Perlindungan dan Pengelolaan Lingkungan Hidup	Jumlah Masyarakat/ Lembaga Masyarakat/ Dunia Usaha/ Dunia Pendidikan/ Filantropi yang Dinilai Kinerjanya dalam rangka PPLH				15 Entitas	19,000,000	19,000,000	19,000,000		PENDAPATAN ASLI DAERAH (PAD)		6. Pengelolaan Lingkungan yang Berkelanjutan dan Mitigasi Bencana	15 Entitas	250,482,000	Dinas Lingkungan Hidup		
2 11 10	<b>PROGRAM PENANGANAN PENGADUAN LINGKUNGAN HIDUP</b>						2,000,000	2,000,000	2,000,000						180,006,000			
2 11 10 1.01	<b>Penyelesaian Pengaduan Masyarakat di Bidang Perlindungan dan Pengelolaan Lingkungan Hidup (PPLH) Provinsi</b>						2,000,000	2,000,000	2,000,000						180,006,000			

**Rancangan Perubahan Rencana Kerja Pemerintah Daerah (RKPD)  
Provinsi Lampung  
Tahun 2022**

Kode	Urusan/ Bidang Urusan/ Program/ Kegiatan/ Sub Kegiatan	Indikator Program/ Kegiatan/ Sub Kegiatan	Target Akhir Periode RPJMD	Realisasi Capaian RKPD Tahun 2020	Prakiraan Capaian Target RKPD Tahun 2021	Capaian Kinerja dan Kerangka Pendanaan								Kelompok Sasaran	Prakiraan Maju Rencana Tahun 2023		Perangkat Daerah Penanggung Jawab	
						Target 2022		Pagu Indikatif			Lokasi	Sumber Dana	Prioritas		Target	Pagu Indikatif		
						Semula	Menjadi	RKPD 2022	APBD 2022	RKPD 2022 Perubahan			Nasional					Daerah
2 11 10 1.01 01	Pengelolaan Pengaduan Masyarakat terhadap PPLH Provinsi	Jumlah kasus pengaduan dan sengketa lingkungan yang ditindaklanjuti					1 dokumen	2,000,000	2,000,000	2,000,000		PENDAPATAN ASLI DAERAH (PAD)		6. Pengelolaan Lingkungan yang Berkelanjutan dan Mitigasi Bencana		1 dokumen	180,006,000	Dinas Lingkungan Hidup
2 11 11	<b>PROGRAM PENGELOLAAN PERSAMPAHAN</b>							<b>336,000,000</b>	<b>511,000,000</b>	<b>611,000,000</b>							<b>1,232,568,000</b>	
2 11 11 1.01	<b>Penanganan Sampah di TPA/TPST Regional</b>							<b>336,000,000</b>	<b>511,000,000</b>	<b>611,000,000</b>							<b>1,232,568,000</b>	
2 11 11 1.01 01	Penyusunan Rencana, Kebijakan dan Teknis Penanganan Sampah Regional	Jumlah Sarana dan Prasarana Penanganan Sampah di TPA/TPST Regional yang Tersedia					1 dokumen	156,000,000	156,000,000	256,000,000		PENDAPATAN ASLI DAERAH (PAD)		6. Pengelolaan Lingkungan yang Berkelanjutan dan Mitigasi Bencana		1 dokumen	745,928,000	Dinas Lingkungan Hidup
2 11 11 1.01 05	Koordinasi dan Sinkronisasi Penyediaan Prasarana dan Sarana Penanganan Sampah di TPA/TPST Regional	Jumlah unit pengadaan sarpras yang akan dialokasikan ke kabupaten/kota untuk mendukung kinerja pengelolaan sampah dan limbah B3					11 unit	180,000,000	355,000,000	355,000,000		PENDAPATAN ASLI DAERAH (PAD)		6. Pengelolaan Lingkungan yang Berkelanjutan dan Mitigasi Bencana		11 unit	486,640,000	Dinas Lingkungan Hidup
<b>TOTAL</b>								<b>16,483,379,800</b>	<b>15,164,757,000</b>	<b>15,776,089,508</b>							<b>21,168,476,634</b>	

# DINAS KEPENDUDUKAN DAN PENCATATAN SIPIL

14



**Rancangan Perubahan Rencana Kerja Pemerintah Daerah (RKPD)  
Provinsi Lampung  
Tahun 2022**

Kode	Urusan/ Bidang Urusan/ Program/ Kegiatan/ Sub Kegiatan	Indikator Program/ Kegiatan/ Sub Kegiatan	Target Akhir Periode RPJMD	Realisasi Capaian RKPD Tahun 2020	Prakiraan Capaian Target RKPD Tahun 2021	Capaian Kinerja dan Kerangka Pendanaan							Kelompok Sasaran	Prakiraan Maju Rencana Tahun 2023		Perangkat Daerah Penanggung Jawab		
						Target 2022		Pagu Indikatif			Lokasi	Sumber Dana		Prioritas			Target	Pagu Indikatif
						Semula	Menjadi	RKPD 2022	APBD 2022	RKPD 2022 Perubahan				Nasional	Daerah			
2						<b>URUSAN PEMERINTAHAN WAJIB YANG TIDAK BERKAITAN DENGAN PELAYANAN DASAR</b>												
2	12							<b>9,573,661,363</b>	<b>8,983,284,163</b>	<b>7,804,668,552</b>				<b>10,000,927,374</b>				
2	12	01						<b>9,080,532,363</b>	<b>8,519,493,163</b>	<b>7,335,345,552</b>				<b>9,291,190,000</b>				
2	12	01	1.01					<b>132,214,200</b>	<b>110,799,800</b>	<b>110,799,800</b>				<b>171,034,000</b>				
2	12	01	1.01	01												Dinas Kependudukan dan Pencatatan Sipil		
2	12	01	1.01	02												Dinas Kependudukan dan Pencatatan Sipil		
2	12	01	1.01	03												Dinas Kependudukan dan Pencatatan Sipil		
2	12	01	1.01	06												Dinas Kependudukan dan Pencatatan Sipil		
2	12	01	1.01	07												Dinas Kependudukan dan Pencatatan Sipil		
2	12	01	1.02					<b>6,012,801,963</b>	<b>6,012,801,963</b>	<b>4,627,029,782</b>				<b>5,551,147,700</b>				
2	12	01	1.02	01												Dinas Kependudukan dan Pencatatan Sipil		
2	12	01	1.02	05												Dinas Kependudukan dan Pencatatan Sipil		
2	12	01	1.02	06												Dinas Kependudukan dan Pencatatan Sipil		

**Rancangan Perubahan Rencana Kerja Pemerintah Daerah (RKPD)  
Provinsi Lampung  
Tahun 2022**

Kode	Urusan/ Bidang Urusan/ Program/ Kegiatan/ Sub Kegiatan	Indikator Program/ Kegiatan/ Sub Kegiatan	Target Akhir Periode RPJMD	Realisasi Capaian RKPD Tahun 2020	Prakiraan Capaian Target RKPD Tahun 2021	Capaian Kinerja dan Kerangka Pendanaan							Kelompok Sasaran	Prakiraan Maju Rencana Tahun 2023		Perangkat Daerah Penanggung Jawab		
						Target 2022		Pagu Indikatif			Lokasi	Sumber Dana		Prioritas			Target	Pagu Indikatif
						Semula	Menjadi	RKPD 2022	APBD 2022	RKPD 2022 Perubahan				Nasional	Daerah			
2 12 01 1.02 07	Koordinasi dan Penyusunan Laporan Keuangan Bulanan/Triwulanan /Semesteran SKPD	Jumlah dokumen laporan keuangan				3 dokumen	3 dokumen	13,419,800	13,419,800	13,419,800		PENDAPATAN ASLI DAERAH (PAD)		4. Reformasi Birokrasi		3 dokumen	16,710,200	Dinas Kependudukan dan Pencatatan Sipil
2 12 01 1.02 08	Penyusunan Pelaporan dan Analisis Prognosis Realisasi Anggaran	Jumlah dokumen laporan dan analisis prognosis realisasi anggaran				1 Dokumen	1 Dokumen	7,915,900	7,915,900	7,915,900		PENDAPATAN ASLI DAERAH (PAD)		4. Reformasi Birokrasi		1 Dokumen	9,843,500	Dinas Kependudukan dan Pencatatan Sipil
<b>2 12 01 1.03</b>	<b>Administrasi Barang Milik Daerah pada Perangkat Daerah</b>							<b>15,391,600</b>	<b>15,391,600</b>	<b>15,391,600</b>							<b>19,500,000</b>	
2 12 01 1.03 06	Penatausahaan Barang Milik Daerah pada SKPD	Jumlah dokumen kebutuhan barang dan pengelolaan asset				2 dokumen	2 dokumen	15,391,600	15,391,600	15,391,600		PENDAPATAN ASLI DAERAH (PAD)		4. Reformasi Birokrasi		2 dokumen	19,500,000	Dinas Kependudukan dan Pencatatan Sipil
<b>2 12 01 1.05</b>	<b>Administrasi Kepegawaian Perangkat Daerah</b>							<b>857,720,000</b>	<b>439,494,200</b>	<b>646,650,770</b>							<b>920,234,000</b>	
2 12 01 1.05 05	Monitoring, Evaluasi, dan Penilaian Kinerja Pegawai	Jumlah pegawai yang di monitor dan di evaluasi nilai kerjanya				45 orang	45 orang	9,483,000	9,483,000	9,483,000		PENDAPATAN ASLI DAERAH (PAD)		4. Reformasi Birokrasi		45 orang	25,000,000	Dinas Kependudukan dan Pencatatan Sipil
2 12 01 1.05 09	Pendidikan dan Pelatihan Pegawai Berdasarkan Tugas dan Fungsi	Jumlah pegawai yang mengikuti Pendidikan dan Pelatihan				45 orang	45 orang	51,087,000	51,087,000	51,087,000		PENDAPATAN ASLI DAERAH (PAD)		4. Reformasi Birokrasi		45 orang	98,084,000	Dinas Kependudukan dan Pencatatan Sipil
2 12 01 1.05 10	Sosialisasi Peraturan Perundang- Undangan	Jumlah sosialisasi yang dilaksanakan				11 kali	11 kali	502,543,100	282,161,900	489,318,470		DAK Non Fisik- Dana Pelayanan Administrasi Kependudukan		4. Reformasi Birokrasi		11 kali	502,543,100	Dinas Kependudukan dan Pencatatan Sipil
2 12 01 1.05 11	Bimbingan Teknis Implementasi Peraturan Perundang- Undangan	Jumlah Bimbingan teknis Implementasi Peraturan Perundang- Undangan yang dilaksanakan				3 kali	3 kali	294,606,900	96,762,300	96,762,300		DAK Non Fisik- Dana Pelayanan Administrasi Kependudukan		4. Reformasi Birokrasi		3 kali	294,606,900	Dinas Kependudukan dan Pencatatan Sipil
<b>2 12 01 1.06</b>	<b>Administrasi Umum Perangkat Daerah</b>							<b>1,290,318,600</b>	<b>1,182,420,600</b>	<b>1,156,949,000</b>							<b>1,596,764,300</b>	
2 12 01 1.06 01	Penyediaan Komponen Instalasi Listrik/Penerangan Bangunan Kantor	Jumlah komponen instalasi listrik / penerangan bangunan kantor				30 unit	32 unit	7,717,400	7,717,400	47,717,400		DAK Non Fisik- Dana Pelayanan Administrasi Kependudukan		4. Reformasi Birokrasi		32 unit	7,717,400	Dinas Kependudukan dan Pencatatan Sipil
2 12 01 1.06 02	Penyediaan Peralatan dan Perlengkapan Kantor	Jumlah peralatan dan perlengkapan kantor				10 unit	10 unit	68,592,000	68,592,000	68,592,000		DAK Non Fisik- Dana Pelayanan Administrasi Kependudukan		4. Reformasi Birokrasi		10 unit	220,000,000	Dinas Kependudukan dan Pencatatan Sipil

**Rancangan Perubahan Rencana Kerja Pemerintah Daerah (RKPD)  
Provinsi Lampung  
Tahun 2022**

Kode	Urusan/ Bidang Urusan/ Program/ Kegiatan/ Sub Kegiatan	Indikator Program/ Kegiatan/ Sub Kegiatan	Target Akhir Periode RPJMD	Realisasi Capaian RKPD Tahun 2020	Prakiraan Capaian Target RKPD Tahun 2021	Capaian Kinerja dan Kerangka Pendanaan							Kelompok Sasaran	Prakiraan Maju Rencana Tahun 2023		Perangkat Daerah Penanggung Jawab		
						Target 2022		Pagu Indikatif			Lokasi	Sumber Dana		Prioritas			Target	Pagu Indikatif
						Semula	Menjadi	RKPD 2022	APBD 2022	RKPD 2022 Perubahan				Nasional	Daerah			
2 12 01 1.06 03	Penyediaan Peralatan Rumah Tangga	Jumlah peralatan rumah tangga				30 buah	30 buah	7,995,900	7,995,900	7,995,900		DAK Non Fisik- Dana Pelayanan Administrasi Kependudukan	4. Reformasi Birokrasi		30 buah	7,995,900	Dinas Kependudukan dan Pencatatan Sipil	
2 12 01 1.06 04	Penyediaan Bahan Logistik Kantor	Jumlah Bahan Logistik Kantor				2000 kotak	2000 kotak	74,977,400	74,977,400	74,977,400		PENDAPATAN ASLI DAERAH (PAD)	4. Reformasi Birokrasi		2000 kotak	125,000,000	Dinas Kependudukan dan Pencatatan Sipil	
2 12 01 1.06 05	Penyediaan Barang Cetakan dan Penggandaan	Jumlah barang cetak dan penggandaan				60000 lembar	60000 lembar	25,000,000	25,000,000	25,000,000		PENDAPATAN ASLI DAERAH (PAD)	4. Reformasi Birokrasi		60000 lembar	25,000,000	Dinas Kependudukan dan Pencatatan Sipil	
2 12 01 1.06 06	Penyediaan Bahan Bacaan dan Peraturan Perundang-undangan	Jumlah buku bacaan dan peraturan perundang undangan				14 buku	14 buku	7,475,400	7,475,400	7,475,400		PENDAPATAN ASLI DAERAH (PAD)	4. Reformasi Birokrasi		14 buku	15,000,000	Dinas Kependudukan dan Pencatatan Sipil	
2 12 01 1.06 07	Penyediaan Bahan/Material	Jumlah bahan material				1600 buah	758 buah	101,168,200	101,168,200	35,696,600		PENDAPATAN ASLI DAERAH (PAD)	4. Reformasi Birokrasi		758 buah	159,170,000	Dinas Kependudukan dan Pencatatan Sipil	
2 12 01 1.06 08	Fasilitasi Kunjungan Tamu	Jumlah fasilitasi kunjungan tamu				24 kali	24 kali	32,240,000	32,240,000	32,240,000		PENDAPATAN ASLI DAERAH (PAD)	4. Reformasi Birokrasi		24 kali	50,000,000	Dinas Kependudukan dan Pencatatan Sipil	
2 12 01 1.06 09	Penyelenggaraan Rapat Koordinasi dan Konsultasi SKPD	Jumlah koordinasi dan konsultasi				87 kali	87 kali	824,852,400	694,611,300	694,611,300		DAK Non Fisik- Dana Pelayanan Administrasi Kependudukan	4. Reformasi Birokrasi		87 kali	791,881,000	Dinas Kependudukan dan Pencatatan Sipil	
2 12 01 1.06 11	Dukungan Pelaksanaan Sistem Pemerintahan Berbasis Elektronik pada SKPD	Jumlah Pelaksanaan Sistem Pemerintahan Berbasis Elektronik pada SKPD				2 Aplikasi	2 Aplikasi	140,299,900	162,643,000	162,643,000		PENDAPATAN ASLI DAERAH (PAD)	4. Reformasi Birokrasi		2 Aplikasi	195,000,000	Dinas Kependudukan dan Pencatatan Sipil	
<b>2 12 01 1.07</b>	<b>Pengadaan Barang Milik Daerah Penunjang Urusan Pemerintah Daerah</b>							<b>49,032,000</b>	<b>50,025,000</b>	<b>50,025,000</b>						<b>175,000,000</b>		
2 12 01 1.07 06	Pengadaan Peralatan dan Mesin Lainnya	Jumlah Peralatan dan Mesin				6 unit	6 unit	14,000,000	14,000,000	14,000,000		PENDAPATAN ASLI DAERAH (PAD)	4. Reformasi Birokrasi		6 unit	25,000,000	Dinas Kependudukan dan Pencatatan Sipil	
2 12 01 1.07 10	Pengadaan Sarana dan Prasarana Gedung Kantor atau Bangunan Lainnya	Jumlah sarana dan prasarana pada gedung kantor				1 unit	1 unit	13,000,000	36,025,000	36,025,000		PENDAPATAN ASLI DAERAH (PAD)	4. Reformasi Birokrasi		1 unit	20,000,000	Dinas Kependudukan dan Pencatatan Sipil	
<b>2 12 01 1.08</b>	<b>Penyediaan Jasa Penunjang Urusan Pemerintahan Daerah</b>							<b>221,854,000</b>	<b>221,854,000</b>	<b>241,793,600</b>						<b>232,510,000</b>		



**Rancangan Perubahan Rencana Kerja Pemerintah Daerah (RKPD)  
Provinsi Lampung  
Tahun 2022**

Kode	Urusan/ Bidang Urusan/ Program/ Kegiatan/ Sub Kegiatan	Indikator Program/ Kegiatan/ Sub Kegiatan	Target Akhir Periode RPJMD	Realisasi Capaian RKPD Tahun 2020	Prakiraan Capaian Target RKPD Tahun 2021	Capaian Kinerja dan Kerangka Pendanaan							Kelompok Sasaran	Prakiraan Maju Rencana Tahun 2023		Perangkat Daerah Penanggung Jawab		
						Target 2022		Pagu Indikatif			Lokasi	Sumber Dana		Prioritas			Target	Pagu Indikatif
						Semula	Menjadi	RKPD 2022	APBD 2022	RKPD 2022 Perubahan				Nasional	Daerah			
2 12 01 1.08 02	Penyediaan Jasa Komunikasi, Sumber Daya Air dan Listrik	Jumlah bulan layanan komunikasi, sumber daya air dan listrik				12 bulan	12 bulan	127,120,500	127,120,500	147,060,100		PENDAPATAN ASLI DAERAH (PAD)		4. Reformasi Birokrasi		12 bulan	141,920,000	Dinas Kependudukan dan Pencatatan Sipil
2 12 01 1.08 04	Penyediaan Jasa Pelayanan Umum Kantor	Jumlah Jasa Pelayanan Umum Kantor				12 bulan	12 bulan	94,733,500	94,733,500	94,733,500		PENDAPATAN ASLI DAERAH (PAD)		4. Reformasi Birokrasi		12 bulan	90,590,000	Dinas Kependudukan dan Pencatatan Sipil
2 12 01 1.09	<b>Pemeliharaan Barang Milik Daerah Penunjang Urusan Pemerintahan Daerah</b>							<b>501,200,000</b>	<b>486,706,000</b>	<b>486,706,000</b>							<b>625,000,000</b>	
2 12 01 1.09 02	Penyediaan Jasa Pemeliharaan, Biaya Pemeliharaan, Pajak dan Perizinan Kendaraan Dinas Operasional atau Lapangan	Jumlah Kendaraan Dinas Operasional atau Lapangan yang terpelihara				6 unit	6 unit	161,500,000	161,500,000	161,500,000		PENDAPATAN ASLI DAERAH (PAD)		4. Reformasi Birokrasi		6 unit	225,000,000	Dinas Kependudukan dan Pencatatan Sipil
2 12 01 1.09 05	Pemeliharaan Mebel	Jumlah mebel yang terpelihara				50 unit	50 unit	31,152,000	15,152,000	15,152,000		PENDAPATAN ASLI DAERAH (PAD)		4. Reformasi Birokrasi		50 unit	57,152,000	Dinas Kependudukan dan Pencatatan Sipil
2 12 01 1.09 06	Pemeliharaan Peralatan dan Mesin Lainnya	Jumlah Peralatan dan Mesin Lainnya yang terpelihara				128 unit	128 unit	111,528,000	111,528,000	111,528,000		PENDAPATAN ASLI DAERAH (PAD)		4. Reformasi Birokrasi		128 unit	112,848,000	Dinas Kependudukan dan Pencatatan Sipil
2 12 01 1.09 09	Pemeliharaan/Rehabilitasi Gedung Kantor dan Bangunan Lainnya	Jumlah Gedung Kantor dan Bangunan Lainnya yang terpelihara				1 gedung	1 gedung	197,020,000	198,526,000	198,526,000		PENDAPATAN ASLI DAERAH (PAD)		4. Reformasi Birokrasi		1 gedung	230,000,000	Dinas Kependudukan dan Pencatatan Sipil
2 12 02	<b>PROGRAM PENDAFTARAN PENDUDUK</b>							<b>86,300,000</b>	<b>86,300,000</b>	<b>91,832,000</b>							<b>150,836,000</b>	
2 12 02 1.01	<b>Pelayanan Pendaftaran Kependudukan</b>							<b>32,400,000</b>	<b>32,400,000</b>	<b>32,400,000</b>							<b>50,836,000</b>	
2 12 02 1.01 05	Penyusunan Tata Cara Perencanaan, Pelaksanaan, Pemantauan, Evaluasi, Pengendalian dan Penyusunan Pelaporan Adminduk terkait Pendaftaran Penduduk	Jumlah Kabupaten/Kota yang dilaksanakan Pemantauan, Evaluasi, Pengendalian dan Penyusunan Pelaporan Adminduk terkait pendaftaran penduduk				15 Kab/Kota	15 Kab/Kota	32,400,000	32,400,000	32,400,000		PENDAPATAN ASLI DAERAH (PAD)		4. Reformasi Birokrasi		15 Kab/Kota	50,836,000	Dinas Kependudukan dan Pencatatan Sipil
2 12 02 1.02	<b>Penyelenggaraan Pendaftaran Kependudukan</b>							<b>21,900,000</b>	<b>21,900,000</b>	<b>21,900,000</b>							<b>35,000,000</b>	

**Rancangan Perubahan Rencana Kerja Pemerintah Daerah (RKPD)  
Provinsi Lampung  
Tahun 2022**

Kode	Urusan/ Bidang Urusan/ Program/ Kegiatan/ Sub Kegiatan	Indikator Program/ Kegiatan/ Sub Kegiatan	Target Akhir Periode RPJMD	Realisasi Capaian RKPD Tahun 2020	Prakiraan Capaian Target RKPD Tahun 2021	Capaian Kinerja dan Kerangka Pendanaan									Kelompok Sasaran	Prakiraan Maju Rencana Tahun 2023		Perangkat Daerah Penanggung Jawab
						Target 2022		Pagu Indikatif			Lokasi	Sumber Dana	Prioritas			Target	Pagu Indikatif	
						Semula	Menjadi	RKPD 2022	APBD 2022	RKPD 2022 Perubahan			Nasional	Daerah				
2 12 02 1.02 02	Sosialisasi Terkait Pendaftaran Penduduk	Jumlah aparatur yang mengikuti Sosialisasi Terkait Pendaftaran Penduduk				85 orang	85 orang	21,900,000	21,900,000	21,900,000		PENDAPATAN ASLI DAERAH (PAD)	4. Reformasi Birokrasi	85 orang	35,000,000	Dinas Kependudukan dan Pencatatan Sipil		
2 12 02 1.03	<b>Pembinaan dan Pengawasan Penyelenggaraan Pendaftaran Kependudukan</b>							<b>32,000,000</b>	<b>32,000,000</b>	<b>37,532,000</b>					<b>65,000,000</b>			
2 12 02 1.03 01	Pembinaan dan Pengawasan terkait Pendaftaran Penduduk	Jumlah Kab/Kota Yang dilakukan pembinaan dan Pengawasan Terkait Pendaftaran Penduduk				15 Kab/Kota	15 Kab/Kota	32,000,000	32,000,000	37,532,000		PENDAPATAN ASLI DAERAH (PAD)	4. Reformasi Birokrasi	15 Kab/Kota	65,000,000	Dinas Kependudukan dan Pencatatan Sipil		
2 12 03	<b>PROGRAM PENCATATAN SIPIL</b>	Persentase Pelayanan Pembinaan dan Pengawasan Pencatatan Sipil dan Konsultasi Penyelenggaraan di Provinsi Lampung	100 %		0 %	100 %	100 %	<b>129,108,000</b>	<b>129,108,000</b>	<b>129,108,000</b>				100 %	<b>192,692,000</b>			
2 12 03 1.01	<b>Pelayanan Pencatatan Sipil</b>	Jumlah Kabupaten/Kota yang melaksanakan pelayanan pencatatan sipil di Provinsi Lampung	Kab/Kota		Kab/Kota	15 Kab/Kota	15 Kab/Kota	<b>29,108,000</b>	<b>29,108,000</b>	<b>29,108,000</b>				15 Kab/Kota	<b>92,692,000</b>			
2 12 03 1.01 04	Fasilitasi Pelayanan Bidang Pencatatan Sipil di Kabupaten/Kota	Jumlah Kab/Kota yang di fasilitasi terkait Pelayanan Bidang Pencatatan Sipil				15 Kab/Kota	15 Kab/Kota	29,108,000	29,108,000	29,108,000		PENDAPATAN ASLI DAERAH (PAD)	4. Reformasi Birokrasi	15 Kab/Kota	92,692,000	Dinas Kependudukan dan Pencatatan Sipil		
2 12 03 1.02	<b>Penyelenggaraan Pencatatan Sipil di Provinsi</b>							<b>35,000,000</b>	<b>35,000,000</b>	<b>35,000,000</b>					<b>35,000,000</b>			
2 12 03 1.02 02	Sosialisasi terkait Pencatatan Sipil	Jumlah aparatur yang mengikuti Sosialisasi Terkait Pencatatan Sipil				105 orang	105 orang	35,000,000	35,000,000	35,000,000		PENDAPATAN ASLI DAERAH (PAD)	4. Reformasi Birokrasi	105 orang	35,000,000	Dinas Kependudukan dan Pencatatan Sipil		
2 12 03 1.03	<b>Pemberian Konsultasi Penyelenggaraan Pencatatan Sipil</b>							<b>65,000,000</b>	<b>65,000,000</b>	<b>65,000,000</b>					<b>65,000,000</b>			
2 12 03 1.03 01	Pembinaan dan Pengawasan terkait Pencatatan Sipil	Jumlah aparatur yang mengikuti Sosialisasi Terkait Pencatatan Sipil Jumlah Kab/Kota yang dilakukan Pembinaan dan Pengawasan Terkait Pencatatan Sipil				105 orang 15 Kab/Kota	105 orang 15 Kab/Kota	65,000,000	65,000,000	65,000,000		PENDAPATAN ASLI DAERAH (PAD)	4. Reformasi Birokrasi	105 orang 15 Kab/Kota	65,000,000	Dinas Kependudukan dan Pencatatan Sipil		
2 12 04	<b>PROGRAM PENGELOLAAN INFORMASI ADMINISTRASI KEPENDUDUKAN</b>							<b>188,599,000</b>	<b>159,261,000</b>	<b>159,261,000</b>					<b>253,651,000</b>			

**Rancangan Perubahan Rencana Kerja Pemerintah Daerah (RKPD)  
Provinsi Lampung  
Tahun 2022**

Kode	Urusan/ Bidang Urusan/ Program/ Kegiatan/ Sub Kegiatan	Indikator Program/ Kegiatan/ Sub Kegiatan	Target Akhir Periode RPJMD	Realisasi Capaian RKPD Tahun 2020	Prakiraan Capaian Target RKPD Tahun 2021	Capaian Kinerja dan Kerangka Pendanaan							Kelompok Sasaran	Prakiraan Maju Rencana Tahun 2023		Perangkat Daerah Penanggung Jawab		
						Target 2022		Pagu Indikatif			Lokasi	Sumber Dana		Prioritas			Target	Pagu Indikatif
						Semula	Menjadi	RKPD 2022	APBD 2022	RKPD 2022 Perubahan				Nasional	Daerah			
2 12 04 1.02	Penyelenggaraan Pengelolaan Informasi Administrasi Kependudukan Provinsi							98,599,000	72,099,000	72,099,000					128,651,000			
2 12 04 1.02 05	Penyelenggaraan Pemanfaatan Data Kependudukan	Jumlah dokumen Perjanjian Kerja Sama (PKS)				30 dokumen	30 dokumen	98,599,000	72,099,000	72,099,000		PENDAPATAN ASLI DAERAH (PAD)		4. Reformasi Birokrasi	30 dokumen	128,651,000	Dinas Kependudukan dan Pencatatan Sipil	
2 12 04 1.03	Pembinaan dan Pengawasan Pengelolaan Informasi Administrasi Kependudukan Provinsi							90,000,000	87,162,000	87,162,000					125,000,000			
2 12 04 1.03 01	Pembinaan dan Pengawasan terkait Pengelolaan Informasi Administrasi Kependudukan	Jumlah dokumen hasil Pembinaan dan Pengawasan Pengelolaan Informasi Administrasi kependudukan yang dilakukan di Kab/Kota				1 dokumen	1 dokumen	90,000,000	87,162,000	87,162,000		PENDAPATAN ASLI DAERAH (PAD)		4. Reformasi Birokrasi	1 dokumen	125,000,000	Dinas Kependudukan dan Pencatatan Sipil	
2 12 05	PROGRAM PENGELOLAAN PROFIL KEPENDUDUKAN							89,122,000	89,122,000	89,122,000					112,558,374			
2 12 05 1.01	Penyediaan Profil Kependudukan							89,122,000	89,122,000	89,122,000					112,558,374			
2 12 05 1.01 01	Penyediaan Data Kependudukan Provinsi	Jumlah dokumen Data Kependudukan Provinsi				3 dokumen	3 dokumen	89,122,000	89,122,000	89,122,000		PENDAPATAN ASLI DAERAH (PAD)		4. Reformasi Birokrasi	3 dokumen	112,558,374	Dinas Kependudukan dan Pencatatan Sipil	
<b>TOTAL</b>								<b>9,551,629,363</b>	<b>8,983,284,163</b>	<b>7,804,668,552</b>					<b>9,870,927,374</b>			

**DINAS PEMBERDAYAAN MASYARAKAT,**  
**DESA DAN TRANSMIGRASI**

15



**Rancangan Perubahan Rencana Kerja Pemerintah Daerah (RKPD)  
Provinsi Lampung  
Tahun 2022**

Kode	Urusan/ Bidang Urusan/ Program/ Kegiatan/ Sub Kegiatan	Indikator Program/ Kegiatan/ Sub Kegiatan	Target Akhir Periode RPJMD	Realisasi Capaian RKPD Tahun 2020	Prakiraan Capaian Target RKPD Tahun 2021	Capaian Kinerja dan Kerangka Pendanaan						Kelompok Sasaran	Prakiraan Maju Rencana Tahun 2023		Perangkat Daerah Penanggung Jawab			
						Target 2022		Pagu Indikatif			Lokasi		Sumber Dana	Prioritas		Target	Pagu Indikatif	
						Semula	Menjadi	RKPD 2022	APBD 2022	RKPD 2022 Perubahan				Nasional				Daerah
2						<b>URUSAN PEMERINTAHAN WAJIB YANG TIDAK BERKAITAN DENGAN PELAYANAN DASAR</b>												
2	13							<b>18,143,616,866</b>	<b>18,143,616,866</b>	<b>18,851,089,928</b>			<b>27,726,344,343</b>					
2	13	01						<b>13,322,122,166</b>	<b>13,322,122,166</b>	<b>14,130,679,478</b>			<b>22,077,839,843</b>					
2	13	01	1.01					<b>150,000,000</b>	<b>150,000,000</b>	<b>150,000,000</b>			<b>150,000,000</b>					
2	13	01	1.01	01				44,175,534	44,175,534	44,175,534		PENDAPATAN ASLI DAERAH (PAD)	Meningkatkan Sumber Daya Manusia Yang Berkualitas Dan Berdaya Saing	1. Meningkatkan Investasi dan Nilai Tambah Produk Unggulan	Dinas PMDT	5 Dokumen	45,000,000	Dinas Pemberdayaan Masyarakat, Desa dan Transmigrasi
2	13	01	1.01	06				50,000,000	50,000,000	50,000,000		PENDAPATAN ASLI DAERAH (PAD)	Meningkatkan Sumber Daya Manusia Yang Berkualitas Dan Berdaya Saing	1. Meningkatkan Investasi dan Nilai Tambah Produk Unggulan	Dinas PMDT	2 Dokumen	50,000,000	Dinas Pemberdayaan Masyarakat, Desa dan Transmigrasi
2	13	01	1.01	07				55,824,466	55,824,466	55,824,466		PENDAPATAN ASLI DAERAH (PAD)	Meningkatkan Sumber Daya Manusia Yang Berkualitas Dan Berdaya Saing	1. Meningkatkan Investasi dan Nilai Tambah Produk Unggulan	Dinas PMDT		55,000,000	Dinas Pemberdayaan Masyarakat, Desa dan Transmigrasi
2	13	01	1.02					<b>9,734,321,116</b>	<b>9,734,321,116</b>	<b>10,111,294,178</b>						<b>16,894,942,161</b>		
2	13	01	1.02	01				8,659,321,116	8,659,321,116	8,636,294,178		PENDAPATAN ASLI DAERAH (PAD)			Dinas PMDT	12 bulan	9,239,942,161	Dinas Pemberdayaan Masyarakat, Desa dan Transmigrasi
2	13	01	1.02	03				1,000,000,000	1,000,000,000	1,400,000,000		PENDAPATAN ASLI DAERAH (PAD)			Dinas PMDT	1 dokumen	7,580,000,000	Dinas Pemberdayaan Masyarakat, Desa dan Transmigrasi
2	13	01	1.02	04				25,000,000	25,000,000	25,000,000		PENDAPATAN ASLI DAERAH (PAD)			Dinas PMDT	3 dokumen	25,000,000	Dinas Pemberdayaan Masyarakat, Desa dan Transmigrasi
2	13	01	1.02	07				50,000,000	50,000,000	50,000,000		PENDAPATAN ASLI DAERAH (PAD)			Dinas PMDT	12 dokumen	50,000,000	Dinas Pemberdayaan Masyarakat, Desa dan Transmigrasi

**Rancangan Perubahan Rencana Kerja Pemerintah Daerah (RKPD)  
Provinsi Lampung  
Tahun 2022**

Kode	Urusan/ Bidang Urusan/ Program/ Kegiatan/ Sub Kegiatan	Indikator Program/ Kegiatan/ Sub Kegiatan	Target Akhir Periode RPJMD	Realisasi Capaian RKPD Tahun 2020	Prakiraan Capaian Target RKPD Tahun 2021	Capaian Kinerja dan Kerangka Pendanaan						Kelompok Sasaran	Prakiraan Maju Rencana Tahun 2023		Perangkat Daerah Penanggung Jawab			
						Target 2022		Pagu Indikatif			Lokasi		Sumber Dana	Prioritas		Target	Pagu Indikatif	
						Semula	Menjadi	RKPD 2022	APBD 2022	RKPD 2022 Perubahan				Nasional				Daerah
2 13 01 1.03	<b>Administrasi Barang Milik Daerah pada Perangkat Daerah</b>	Persentase peningkatan kapasitas administrasi barang milik daerah	100 %		0 %		100 %	50,000,000	50,000,000	50,000,000					100 %	50,000,000		
2 13 01 1.03 05	Rekonsiliasi dan Penyusunan Laporan Barang Milik Daerah pada SKPD							25,959,000	25,959,000	25,959,000		PENDAPATAN ASLI DAERAH (PAD)			Dinas PMDT	25,959,000	Dinas Pemberdayaan Masyarakat, Desa dan Transmigrasi	
2 13 01 1.03 06	Penatausahaan Barang Milik Daerah pada SKPD							24,041,000	24,041,000	24,041,000		PENDAPATAN ASLI DAERAH (PAD)			Dinas PMDT	24,041,000	Dinas Pemberdayaan Masyarakat, Desa dan Transmigrasi	
2 13 01 1.05	<b>Administrasi Kepegawaian Perangkat Daerah</b>	Persentase peningkatan kapasitas administrasi kepegawaian	100 %		0 %		100 %	500,650,000	500,650,000	500,650,000					100 %	500,650,000		
2 13 01 1.05 09	Pendidikan dan Pelatihan Pegawai Berdasarkan Tugas dan Fungsi							100,650,000	100,650,000	100,650,000		PENDAPATAN ASLI DAERAH (PAD)			Dinas PMDT	100,650,000	Dinas Pemberdayaan Masyarakat, Desa dan Transmigrasi	
2 13 01 1.05 11	Bimbingan Teknis Implementasi Peraturan Perundang- Undangan							400,000,000	400,000,000	400,000,000		PENDAPATAN ASLI DAERAH (PAD)			Dinas PMDT	400,000,000	Dinas Pemberdayaan Masyarakat, Desa dan Transmigrasi	
2 13 01 1.06	<b>Administrasi Umum Perangkat Daerah</b>	Persentase peningkatan kapasitas administrasi umum	100 %		0 %		100 %	2,139,866,650	2,139,866,650	2,571,450,900					100 %	3,634,963,282		
2 13 01 1.06 01	Penyediaan Komponen Instalasi Listrik/Penerangan Bangunan Kantor							24,495,600	24,495,600	24,495,600		PENDAPATAN ASLI DAERAH (PAD)			Dinas PMDT	34,495,600	Dinas Pemberdayaan Masyarakat, Desa dan Transmigrasi	
2 13 01 1.06 02	Penyediaan Peralatan dan Perlengkapan Kantor	Jumlah peralatan dan perlengkapan kantor				42 unit	42 unit	100,000,000	100,000,000	201,084,250		PENDAPATAN ASLI DAERAH (PAD)			Dinas PMDT	42 unit	380,710,200	Dinas Pemberdayaan Masyarakat, Desa dan Transmigrasi
2 13 01 1.06 03	Penyediaan Peralatan Rumah Tangga							25,000,000	25,000,000	25,000,000		PENDAPATAN ASLI DAERAH (PAD)			Dinas PMDT	25,000,000	Dinas Pemberdayaan Masyarakat, Desa dan Transmigrasi	
2 13 01 1.06 05	Penyediaan Barang Cetakan dan Penggandaan							25,000,000	25,000,000	25,000,000		PENDAPATAN ASLI DAERAH (PAD)			Dinas PMDT	25,000,000	Dinas Pemberdayaan Masyarakat, Desa dan Transmigrasi	

**Rancangan Perubahan Rencana Kerja Pemerintah Daerah (RKPD)  
Provinsi Lampung  
Tahun 2022**

Kode	Urusan/ Bidang Urusan/ Program/ Kegiatan/ Sub Kegiatan	Indikator Program/ Kegiatan/ Sub Kegiatan	Target Akhir Periode RPJMD	Realisasi Capaian RKPD Tahun 2020	Prakiraan Capaian Target RKPD Tahun 2021	Capaian Kinerja dan Kerangka Pendanaan							Kelompok Sasaran	Prakiraan Maju Rencana Tahun 2023		Perangkat Daerah Penanggung Jawab		
						Target 2022		Pagu Indikatif			Lokasi	Sumber Dana		Prioritas			Target	Pagu Indikatif
						Semula	Menjadi	RKPD 2022	APBD 2022	RKPD 2022 Perubahan				Nasional	Daerah			
2 13 01 1.06 07	Penyediaan Bahan/Material							34,908,200	34,908,200	34,908,200		PENDAPATAN ASLI DAERAH (PAD)			Dinas PMDT	34,908,200	Dinas Pemberdayaan Masyarakat, Desa dan Transmigrasi	
2 13 01 1.06 08	Fasilitasi Kunjungan Tamu							120,000,000	120,000,000	120,000,000		PENDAPATAN ASLI DAERAH (PAD)			Dinas PMDT	150,000,000	Dinas Pemberdayaan Masyarakat, Desa dan Transmigrasi	
2 13 01 1.06 09	Penyelenggaraan Rapat Koordinasi dan Konsultasi SKPD	Jumlah koordinasi dan konsultasi				112 kali	112 kali	1,731,642,850	1,750,362,850	2,080,862,850		PENDAPATAN ASLI DAERAH (PAD)			Dinas PMDT	112 kali	2,816,029,282	Dinas Pemberdayaan Masyarakat, Desa dan Transmigrasi
2 13 01 1.06 11	Dukungan Pelaksanaan Sistem Pemerintahan Berbasis Elektronik pada SKPD	Jumlah pelaksanaan aplikasi elektronik				5 aplikasi	5 aplikasi	60,100,000	60,100,000	60,100,000		PENDAPATAN ASLI DAERAH (PAD)	1. Meningkatkan Investasi dan Nilai Tambah Produk Unggulan		Dinas PMDT	5 aplikasi	150,100,000	Dinas Pemberdayaan Masyarakat, Desa dan Transmigrasi
<b>2 13 01 1.08</b>	<b>Penyediaan Jasa Penunjang Urusan Pemerintahan Daerah</b>	Persentase peningkatan kapasitas jasa penunjang urusan pemda	100 %		0 %		100 %	<b>407,056,400</b>	<b>407,056,400</b>	<b>407,056,400</b>						100 %	<b>407,056,400</b>	
2 13 01 1.08 02	Penyediaan Jasa Komunikasi, Sumber Daya Air dan Listrik							146,056,400	146,056,400	146,056,400		PENDAPATAN ASLI DAERAH (PAD)			Dinas PMDT	146,056,400	Dinas Pemberdayaan Masyarakat, Desa dan Transmigrasi	
2 13 01 1.08 04	Penyediaan Jasa Pelayanan Umum Kantor							261,000,000	261,000,000	261,000,000		PENDAPATAN ASLI DAERAH (PAD)			Dinas PMDT	261,000,000	Dinas Pemberdayaan Masyarakat, Desa dan Transmigrasi	
<b>2 13 01 1.09</b>	<b>Pemeliharaan Barang Milik Daerah Penunjang Urusan Pemerintahan Daerah</b>	Persentase peningkatan kapasitas pemeliharaan barang milik daerah	100 %		0 %		100 %	<b>340,228,000</b>	<b>340,228,000</b>	<b>340,228,000</b>						100 %	<b>440,228,000</b>	
2 13 01 1.09 02	Penyediaan Jasa Pemeliharaan, Biaya Pemeliharaan, Pajak dan Perizinan Kendaraan Dinas Operasional atau Lapangan							170,176,000	170,176,000	170,176,000		PENDAPATAN ASLI DAERAH (PAD)			dinas PMDT	170,176,000	Dinas Pemberdayaan Masyarakat, Desa dan Transmigrasi	
2 13 01 1.09 06	Pemeliharaan Peralatan dan Mesin Lainnya							24,500,000	24,500,000	24,500,000		PENDAPATAN ASLI DAERAH (PAD)			dinas PMDT	24,500,000	Dinas Pemberdayaan Masyarakat, Desa dan Transmigrasi	

**Rancangan Perubahan Rencana Kerja Pemerintah Daerah (RKPD)  
Provinsi Lampung  
Tahun 2022**

Kode	Urusan/ Bidang Urusan/ Program/ Kegiatan/ Sub Kegiatan	Indikator Program/ Kegiatan/ Sub Kegiatan	Target Akhir Periode RPJMD	Realisasi Capaian RKPD Tahun 2020	Prakiraan Capaian Target RKPD Tahun 2021	Capaian Kinerja dan Kerangka Pendanaan						Kelompok Sasaran	Prakiraan Maju Rencana Tahun 2023		Perangkat Daerah Penanggung Jawab				
						Target 2022		Pagu Indikatif			Lokasi		Sumber Dana	Prioritas		Target	Pagu Indikatif		
						Semula	Menjadi	RKPD 2022	APBD 2022	RKPD 2022 Perubahan				Nasional				Daerah	
2 13 01 1.09 09	Pemeliharaan/Rehabilitasi Gedung Kantor dan Bangunan Lainnya							145,552,000	145,552,000	145,552,000		PENDAPATAN ASLI DAERAH (PAD)			dinas PMDT	245,552,000	Dinas Pemberdayaan Masyarakat, Desa dan Transmigrasi		
2 13 03	<b>PROGRAM PENINGKATAN KERJASAMA DESA</b>	persentase kerjasama antar desa	%		%		25 %	<b>103,000,000</b>	<b>103,000,000</b>	<b>103,000,000</b>						25 %	<b>230,000,000</b>		
2 13 03 1.01	<b>Fasilitasi Kerja Sama antar desa yang Menjadi Kewenangan Provinsi</b>	Jumlah Kerjasama antar desa yang dilaksanakan	100 Desa		0 Desa		5 Desa	<b>103,000,000</b>	<b>103,000,000</b>	<b>103,000,000</b>						5 Desa	<b>230,000,000</b>		
2 13 03 1.01 03	Fasilitasi Pembangunan Kawasan Perdesaan	Jumlah peserta yang dilatih					75 Orang	75 Orang	103,000,000	103,000,000	103,000,000	Kota Bandar Lampung, Telukbetung Selatan, Telukbetung	PENDAPATAN ASLI DAERAH (PAD)	Memperkuat Infrastruktur Untuk Mendukung Pengembangan Ekonomi Dan Pelayanan Dasar	2. Meningkatkan Kualitas Sumber Daya Manusia	Desa di Provinsi Lampung	75 Orang	230,000,000	Dinas Pemberdayaan Masyarakat, Desa dan Transmigrasi
2 13 04	<b>PROGRAM ADMINISTRASI PEMERINTAHAN DESA</b>	persentase desa yang melaksanakan pelayanan administrasi menggunakan smart village	%		%		25 %	<b>2,400,522,200</b>	<b>2,400,522,200</b>	<b>2,099,437,950</b>						25 %	<b>2,440,715,000</b>		
2 13 04 1.01	<b>Pembinaan dan Pengawasan Penyelenggaraan Pemerintahan Desa</b>	Jumlah Desa yang didampingi pelaksanaan administrasinya menggunakan smart village	130 Desa		0 Desa		130 Desa	<b>2,400,522,200</b>	<b>2,400,522,200</b>	<b>2,099,437,950</b>						130 Desa	<b>2,440,715,000</b>		
2 13 04 1.01 05	Fasilitasi Pengelolaan Keuangan Desa	Jumlah desa yang didampingi pengelolaan keuangan desa					10 desa	10 desa	201,505,000	201,505,000	201,505,000		PENDAPATAN ASLI DAERAH (PAD)	Meningkatkan Sumber Daya Manusia Yang Berkualitas Dan Berdaya Saing	1. Meningkatkan Investasi dan Nilai Tambah Produk Unggulan	kabupaten / kota se Provinsi Lampung	10 desa	101,505,000	Dinas Pemberdayaan Masyarakat, Desa dan Transmigrasi
2 13 04 1.01 08	Fasilitasi Evaluasi Perkembangan Desa serta Lomba Desa dan Kelurahan								240,000,000	240,000,000	240,000,000		PENDAPATAN ASLI DAERAH (PAD)	Meningkatkan Sumber Daya Manusia Yang Berkualitas Dan Berdaya Saing		kabupaten / kota se Provinsi Lampung	285,556,000	Dinas Pemberdayaan Masyarakat, Desa dan Transmigrasi	
2 13 04 1.01 12	Pembinaan Percepatan Pembangunan Desa melalui Bantuan Keuangan, Bantuan Pendampingan dan Bantuan Teknis								200,000,000	200,000,000	200,000,000		PENDAPATAN ASLI DAERAH (PAD)	Meningkatkan Sumber Daya Manusia Yang Berkualitas Dan Berdaya Saing	1. Meningkatkan Investasi dan Nilai Tambah Produk Unggulan	kabupaten / kota se Provinsi Lampung	453,969,000	Dinas Pemberdayaan Masyarakat, Desa dan Transmigrasi	



**Rancangan Perubahan Rencana Kerja Pemerintah Daerah (RKPD)  
Provinsi Lampung  
Tahun 2022**

Kode	Urusan/ Bidang Urusan/ Program/ Kegiatan/ Sub Kegiatan	Indikator Program/ Kegiatan/ Sub Kegiatan	Target Akhir Periode RPJMD	Realisasi Capaian RKPD Tahun 2020	Prakiraan Capaian Target RKPD Tahun 2021	Capaian Kinerja dan Kerangka Pendanaan							Kelompok Sasaran	Prakiraan Maju Rencana Tahun 2023		Perangkat Daerah Penanggung Jawab		
						Target 2022		Pagu Indikatif			Lokasi	Sumber Dana		Prioritas			Target	Pagu Indikatif
						Semula	Menjadi	RKPD 2022	APBD 2022	RKPD 2022 Perubahan				Nasional	Daerah			
2 13 04 1.01 15	Pembinaan dan Pengawasan Penetapan Pengaturan BUM Desa Kabupaten/Kota dan Lembaga Kerjasama antar Desa	Jumlah BUMDes yang dibina dan diawasi				3 Lembaga	3 Lembaga	751,646,000	751,646,000	426,561,750	Kota Bandar Lampung, Telukbetung Selatan, Telukbetung	PENDAPATAN ASLI DAERAH (PAD)	Meningkatkan Sumber Daya Manusia Yang Berkualitas Dan Berdaya Saing	2. Meningkatkan Kualitas Sumber Daya Manusia	kabupaten / kota se Provinsi Lampung	3 Lembaga	281,646,000	Dinas Pemberdayaan Masyarakat, Desa dan Transmigrasi
2 13 04 1.01 18	Fasilitasi Pencatatan Data dan Informasi mengenai Pemerintahan Desa di Kabupaten/Kota	Jumlah desa yang terdata secara digital				126 desa	126 desa	1,007,371,200	1,007,371,200	1,031,371,200		PENDAPATAN ASLI DAERAH (PAD)	Meningkatkan Sumber Daya Manusia Yang Berkualitas Dan Berdaya Saing	1. Meningkatkan Investasi dan Nilai Tambah Produk Unggulan	kabupaten / kota se Provinsi Lampung	126 desa	1,216,534,000	Dinas Pemberdayaan Masyarakat, Desa dan Transmigrasi
2 13 05	<b>PROGRAM PEMBERDAYAAN LEMBAGA KEMASYARAKATAN, LEMBAGA ADAT DAN MASYARAKAT HUKUM ADAT</b>	persentase pemberdayaan lembaga kemasyarakatan dan lembaga adat yang aktif	%		%		25 %	<b>2,317,972,500</b>	<b>2,317,972,500</b>	<b>2,517,972,500</b>						25 %	<b>2,977,789,500</b>	
2 13 05 1.01	<b>Pemberdayaan Lembaga kemasyarakatan yang Bergerak di Bidang Pemberdayaan Desa dan Lembaga Adat Tingkat Daerah Provinsi serta Pemberdayaan Masyarakat Hukum Adat yang Masyarakat Pelakunya Hukum Adat yang Sama Berada di Lintas Daerah Kabupaten/Kota</b>	Jumlah Peningkatan Kapasitas Kelembagaan, Kelembagaan Masyarakat Desa, Sarana Prasarana Desa dan Usaha Ekonomi Desa serta Pemanfaatan Teknologi Tepat Guna	100 Desa		0 Desa		130 Desa	<b>2,317,972,500</b>	<b>2,317,972,500</b>	<b>2,517,972,500</b>						130 Desa	<b>2,977,789,500</b>	
2 13 05 1.01 01	Identifikasi dan Inventarisasi Masyarakat Hukum Adat	Jumlah pokja adat yang terinventarisasi				2 kabupaten	2 kabupaten	180,000,000	180,000,000	180,000,000		PENDAPATAN ASLI DAERAH (PAD)		1. Meningkatkan Investasi dan Nilai Tambah Produk Unggulan	lembaga kemasyarakatan desa	2 kabupaten	232,674,000	Dinas Pemberdayaan Masyarakat, Desa dan Transmigrasi

**Rancangan Perubahan Rencana Kerja Pemerintah Daerah (RKPD)  
Provinsi Lampung  
Tahun 2022**

Kode	Urusan/ Bidang Urusan/ Program/ Kegiatan/ Sub Kegiatan	Indikator Program/ Kegiatan/ Sub Kegiatan	Target Akhir Periode RPJMD	Realisasi Capaian RKPD Tahun 2020	Prakiraan Capaian Target RKPD Tahun 2021	Capaian Kinerja dan Kerangka Pendanaan								Kelompok Sasaran	Prakiraan Maju Rencana Tahun 2023		Perangkat Daerah Penanggung Jawab	
						Target 2022		Pagu Indikatif			Lokasi	Sumber Dana	Prioritas		Target	Pagu Indikatif		
						Semula	Menjadi	RKPD 2022	APBD 2022	RKPD 2022 Perubahan			Nasional					Daerah
2.13.05.1.01.03	Peningkatan Kapasitas Kelembagaan Lembaga Kemasyarakatan Desa/Kelurahan (RT, RW, PKK, Posyandu, LPM, dan Karang Taruna), Lembaga Adat Desa/Kelurahan dan Masyarakat Hukum Adat	Jumlah lembaga yang dibina					3 lembaga	3 lembaga	150,000,000	150,000,000	350,000,000	Pendapatan Pajak Daerah	1. Meningkatkan Investasi dan Nilai Tambah Produk Unggulan	lembaga kemasyarakatan desa	3 lembaga	289,854,000	Dinas Pemberdayaan Masyarakat, Desa dan Transmigrasi	
2.13.05.1.01.05	Fasilitasi Pengembangan Usaha Ekonomi Masyarakat dan Pemerintah Desa dalam Meningkatkan Pendapatan Asli Desa	Jumlah usaha ekonomi kreatif yang didampingi					3 Usaha	3 Usaha	228,333,500	228,333,500	228,333,500	Kota Bandar Lampung, Telukbetung Selatan, Telukbetung	2. Meningkatkan Kualitas Sumber Daya Manusia	lembaga kemasyarakatan desa	3 Usaha	251,333,500	Dinas Pemberdayaan Masyarakat, Desa dan Transmigrasi	
2.13.05.1.01.06	Fasilitasi Pemerintah Desa dalam Pemanfaatan Teknologi Tepat Guna								500,000,000	500,000,000	500,000,000	PENDAPATAN ASLI DAERAH (PAD)	1. Meningkatkan Investasi dan Nilai Tambah Produk Unggulan	lembaga kemasyarakatan desa		794,289,000	Dinas Pemberdayaan Masyarakat, Desa dan Transmigrasi	
2.13.05.1.01.07	Fasilitasi Bulan Bhakti Gotong Royong Masyarakat								59,639,000	59,639,000	59,639,000	Pendapatan Pajak Daerah	1. Meningkatkan Investasi dan Nilai Tambah Produk Unggulan	lembaga kemasyarakatan desa		209,639,000	Dinas Pemberdayaan Masyarakat, Desa dan Transmigrasi	
2.13.05.1.01.09	Fasilitasi Tim Penggerak PKK dalam Penyelenggaraan Gerakan Pemberdayaan Masyarakat dan Kesejahteraan Keluarga								1,200,000,000	1,200,000,000	1,200,000,000	PENDAPATAN ASLI DAERAH (PAD)	1. Meningkatkan Investasi dan Nilai Tambah Produk Unggulan	lembaga kemasyarakatan desa		1,200,000,000	Dinas Pemberdayaan Masyarakat, Desa dan Transmigrasi	
<b>3</b>	<b>URUSAN PEMERINTAHAN PILIHAN</b>																	
<b>3.32</b>	<b>URUSAN PEMERINTAHAN BIDANG TRANSMIGRASI</b>								<b>500,194,530</b>	<b>500,194,530</b>	<b>500,194,530</b>						<b>614,388,730</b>	
<b>3.32.02</b>	<b>PROGRAM PERENCANAAN KAWASAN TRANSMIGRASI</b>	persentase penyelesaian pemilikan lahan di 1 (satu) kawasan transmigrasi	%		%		100 %		<b>150,000,000</b>	<b>150,000,000</b>	<b>150,000,000</b>						100 %	<b>206,134,200</b>
<b>3.32.02.1.01</b>	<b>Pencadangan Tanah untuk Kawasan Transmigrasi</b>	Jumlah kawasan transmigrasi yang diselesaikan masalah lahannya	1 Kawasan		0 Kawasan		1 Kawasan		<b>150,000,000</b>	<b>150,000,000</b>	<b>150,000,000</b>						1 Kawasan	<b>206,134,200</b>

**Rancangan Perubahan Rencana Kerja Pemerintah Daerah (RKPD)  
Provinsi Lampung  
Tahun 2022**

Kode	Urusan/ Bidang Urusan/ Program/ Kegiatan/ Sub Kegiatan	Indikator Program/ Kegiatan/ Sub Kegiatan	Target Akhir Periode RPJMD	Realisasi Capaian RKPD Tahun 2020	Prakiraan Capaian Target RKPD Tahun 2021	Capaian Kinerja dan Kerangka Pendanaan						Kelompok Sasaran	Prakiraan Maju Rencana Tahun 2023		Perangkat Daerah Penanggung Jawab			
						Target 2022		Pagu Indikatif			Lokasi		Sumber Dana	Prioritas		Target	Pagu Indikatif	
						Semula	Menjadi	RKPD 2022	APBD 2022	RKPD 2022 Perubahan				Nasional				Daerah
3 32 02 1.01 02	Advokasi dan Musyawarah Penetapan Kawasan	jumlah penyelesaian kepemilikan lahan				90 kk	90 kk	150,000,000	150,000,000	150,000,000		PENDAPATAN ASLI DAERAH (PAD)	Mengembangka n Wilayah Untuk Mengurangi Kesenjangan Dan Menjamin Pemerataan	5. Kehidupan Masyarakat yang Religius, Aman dan Berbudaya	kawasan Transmigra si	90 kk	206,134,200	Dinas Pemberdayaan Masyarakat, Desa dan Transmigrasi
3 32 03	<b>PROGRAM PEMBANGUNAN KAWASAN TRANSMIGRASI</b>	persentase calon peserta transmigran yang difasilitasi untuk dibina dikawasan transmigrasi	%		%		100 %	<b>150,000,000</b>	<b>150,000,000</b>	<b>150,000,000</b>						100 %	<b>208,060,000</b>	
3 32 03 1.01	<b>Penataan Persebaran Penduduk yang Berasal dari Lintas Daerah Kabupaten/Kota dalam 1 (Satu) Daerah Provinsi</b>	Jumlah transmigran keluar lampung	140 KK		0 KK		35 KK	<b>150,000,000</b>	<b>150,000,000</b>	<b>150,000,000</b>						35 KK	<b>208,060,000</b>	
3 32 03 1.01 01	Koordinasi dan Sinkronisasi Kerjasama Pembangunan Transmigrasi antar Pemerintah Daerah Kabupaten/kota dalam 1 (Satu) Daerah Provinsi	Jumlah calon transmigran yang ditempatkan				50 Kepala Keluarga	50 Kepala Keluarga	150,000,000	150,000,000	150,000,000	Kab. Lampung Utara, Kotabumi Utara, Kali Cinta	PENDAPATAN ASLI DAERAH (PAD)		5. Kehidupan Masyarakat yang Religius, Aman dan Berbudaya	kawasan transmigra si	50 Kepala Keluarga	208,060,000	Dinas Pemberdayaan Masyarakat, Desa dan Transmigrasi
3 32 04	<b>PROGRAM PENGEMBANGAN KAWASAN TRANSMIGRASI</b>	Persentase identifikasi sarana dan prasarana di 1 (satu) kawasan transmigrasi	100 %		0 %		100 %	<b>200,194,530</b>	<b>200,194,530</b>	<b>200,194,530</b>						100 %	<b>200,194,530</b>	
3 32 04 1.01	<b>Pengembangan Satuan Permukiman pada Tahap Pemantapan</b>	Jumlah satuan permukiman yang dikembangkan	1 Kawasan		0 Kawasan		1 Kawasan	<b>200,194,530</b>	<b>200,194,530</b>	<b>200,194,530</b>						1 Kawasan	<b>200,194,530</b>	
3 32 04 1.01 02	Penguatan Infrastruktur Sosial, Ekonomi dan Kelembagaan dalam rangka Pemantapan Satuan Permukiman	Jumlah desa transmigrasi yang dibina				35 Desa	35 Desa	200,194,530	200,194,530	200,194,530	Kab. Tulang Bawang, Gedung Aji, Aji Jaya KNPI	PENDAPATAN ASLI DAERAH (PAD)		5. Kehidupan Masyarakat yang Religius, Aman dan Berbudaya	kawasan transmigra si	35 Desa	200,194,530	Dinas Pemberdayaan Masyarakat, Desa dan Transmigrasi
<b>TOTAL</b>								<b>18,625,091,396</b>	<b>18,643,811,396</b>	<b>19,351,284,458</b>							<b>28,220,508,073</b>	

# DINAS PERHUBUNGAN

16



**Rancangan Perubahan Rencana Kerja Pemerintah Daerah (RKPD)  
Provinsi Lampung  
Tahun 2022**

Kode	Urusan/ Bidang Urusan/ Program/ Kegiatan/ Sub Kegiatan	Indikator Program/ Kegiatan/ Sub Kegiatan	Target Akhir Periode RPJMD	Realisasi Capaian RKPD Tahun 2020	Prakiraan Capaian Target RKPD Tahun 2021	Capaian Kinerja dan Kerangka Pendanaan							Kelompok Sasaran	Prakiraan Maju Rencana Tahun 2023		Perangkat Daerah Penanggung Jawab		
						Target 2022		Pagu Indikatif			Lokasi	Sumber Dana		Prioritas			Target	Pagu Indikatif
						Semula	Menjadi	RKPD 2022	APBD 2022	RKPD 2022 Perubahan				Nasional	Daerah			
2						URUSAN PEMERINTAHAN WAJIB YANG TIDAK BERKAITAN DENGAN PELAYANAN DASAR												
2	15							21,599,003,300	22,099,003,300	23,345,635,047				38,166,450,000				
2	15	01						18,112,601,000	18,354,901,000	18,252,532,747				18,826,450,000				
2	15	01	1.01					349,183,000	449,183,000	549,658,100				1,065,000,000				
2	15	01	1.01	01				284,183,000	384,183,000	484,183,000		PENDAPATAN ASLI DAERAH (PAD)	3. Pembangunan Infrastruktur	10 dokumen	1,000,000,000	Dinas Perhubungan		
2	15	01	1.01	06				30,000,000	30,000,000	30,475,100		PENDAPATAN ASLI DAERAH (PAD)	3. Pembangunan Infrastruktur	0 null	30,000,000	Dinas Perhubungan		
2	15	01	1.01	07				35,000,000	35,000,000	35,000,000		PENDAPATAN ASLI DAERAH (PAD)	3. Pembangunan Infrastruktur		35,000,000	Dinas Perhubungan		
2	15	01	1.02					12,429,000,000	12,429,000,000	12,200,156,647				12,786,950,000				
2	15	01	1.02	01				12,392,000,000	12,392,000,000	12,088,156,647		PENDAPATAN ASLI DAERAH (PAD)	3. Pembangunan Infrastruktur	12 Bulan	12,686,950,000	Dinas Perhubungan		
2	15	01	1.02	02				25,000,000	25,000,000	100,000,000		PENDAPATAN ASLI DAERAH (PAD)	3. Pembangunan Infrastruktur	0 null	25,000,000	Dinas Perhubungan		
2	15	01	1.02	04				12,000,000	12,000,000	12,000,000		PENDAPATAN ASLI DAERAH (PAD)	3. Pembangunan Infrastruktur	12 Bulan	75,000,000	Dinas Perhubungan		
2	15	01	1.03					3,000,000	3,000,000	3,000,000				10,000,000				
2	15	01	1.03	06				3,000,000	3,000,000	3,000,000		PENDAPATAN ASLI DAERAH (PAD)	3. Pembangunan Infrastruktur		10,000,000	Dinas Perhubungan		
2	15	01	1.05					468,000,000	468,000,000	399,600,000				543,000,000				

**Rancangan Perubahan Rencana Kerja Pemerintah Daerah (RKPD)  
Provinsi Lampung  
Tahun 2022**

Kode	Urusan/ Bidang Urusan/ Program/ Kegiatan/ Sub Kegiatan	Indikator Program/ Kegiatan/ Sub Kegiatan	Target Akhir Periode RPJMD	Realisasi Capaian RKPD Tahun 2020	Prakiraan Capaian Target RKPD Tahun 2021	Capaian Kinerja dan Kerangka Pendanaan									Kelompok Sasaran	Prakiraan Maju Rencana Tahun 2023		Perangkat Daerah Penanggung Jawab
						Target 2022		Pagu Indikatif			Lokasi	Sumber Dana	Prioritas			Target	Pagu Indikatif	
						Semula	Menjadi	RKPD 2022	APBD 2022	RKPD 2022 Perubahan			Nasional	Daerah				
2 15 01 1.05 02	Pengadaan Pakaian Dinas Beserta Atribut Kelengkapannya	Jumlah pakaian dinas pegawai				175 stel	175 stel	175,000,000	175,000,000	175,000,000		PENDAPATAN ASLI DAERAH (PAD)		3. Pembangunan Infrastruktur		175 stel	250,000,000	Dinas Perhubungan
2 15 01 1.05 09	Pendidikan dan Pelatihan Pegawai Berdasarkan Tugas dan Fungsi							143,000,000	143,000,000	143,000,000				3. Pembangunan Infrastruktur			143,000,000	Dinas Perhubungan
2 15 01 1.05 11	Bimbingan Teknis Implementasi Peraturan Perundang-Undangan	jumlah peserta					40 Orang	150,000,000	150,000,000	81,600,000		PENDAPATAN ASLI DAERAH (PAD)		3. Pembangunan Infrastruktur		40 Orang	150,000,000	Dinas Perhubungan
<b>2 15 01 1.06</b>	<b>Administrasi Umum Perangkat Daerah</b>							<b>1,081,000,000</b>	<b>1,081,000,000</b>	<b>1,081,000,000</b>							<b>1,221,000,000</b>	
2 15 01 1.06 01	Penyediaan Komponen Instalasi Listrik/Penerangan Bangunan Kantor							12,000,000	12,000,000	12,000,000		PENDAPATAN ASLI DAERAH (PAD)		3. Pembangunan Infrastruktur			12,000,000	Dinas Perhubungan
2 15 01 1.06 03	Penyediaan Peralatan Rumah Tangga							10,000,000	10,000,000	10,000,000		PENDAPATAN ASLI DAERAH (PAD)		3. Pembangunan Infrastruktur			10,000,000	Dinas Perhubungan
2 15 01 1.06 05	Penyediaan Barang Cetak dan Penggandaan							45,000,000	45,000,000	45,000,000		PENDAPATAN ASLI DAERAH (PAD)		3. Pembangunan Infrastruktur			45,000,000	Dinas Perhubungan
2 15 01 1.06 06	Penyediaan Bahan Bacaan dan Peraturan Perundang-undangan							5,000,000	5,000,000	5,000,000		PENDAPATAN ASLI DAERAH (PAD)		3. Pembangunan Infrastruktur			5,000,000	Dinas Perhubungan
2 15 01 1.06 07	Penyediaan Bahan/Material	jumlah layanan penyediaan ATK dan pelaksanaan pameran pembangunan lampung fair				12 Bulan	12 Bulan	61,000,000	61,000,000	61,000,000		PENDAPATAN ASLI DAERAH (PAD)		3. Pembangunan Infrastruktur		12 Bulan	101,000,000	Dinas Perhubungan
2 15 01 1.06 08	Fasilitasi Kunjungan Tamu							48,000,000	48,000,000	48,000,000		PENDAPATAN ASLI DAERAH (PAD)		3. Pembangunan Infrastruktur			48,000,000	Dinas Perhubungan
2 15 01 1.06 09	Penyelenggaraan Rapat Koordinasi dan Konsultasi SKPD	Jumlah bulan koordinasi dan konsultasi luar dan dalam daerah				12 Bulan	12 Bulan	900,000,000	900,000,000	900,000,000	Semua Kab/Kota, Semua Kecamatan, Semua Kelurahan	PENDAPATAN ASLI DAERAH (PAD)		3. Pembangunan Infrastruktur		12 Bulan	1,000,000,000	Dinas Perhubungan
<b>2 15 01 1.07</b>	<b>Pengadaan Barang Milik Daerah Penunjang Urusan Pemerintah Daerah</b>							<b>1,082,968,000</b>	<b>1,225,268,000</b>	<b>1,319,668,000</b>							<b>680,000,000</b>	

**Rancangan Perubahan Rencana Kerja Pemerintah Daerah (RKPD)  
Provinsi Lampung  
Tahun 2022**

Kode	Urusan/ Bidang Urusan/ Program/ Kegiatan/ Sub Kegiatan	Indikator Program/ Kegiatan/ Sub Kegiatan	Target Akhir Periode RPJMD	Realisasi Capaian RKPD Tahun 2020	Prakiraan Capaian Target RKPD Tahun 2021	Capaian Kinerja dan Kerangka Pendanaan							Kelompok Sasaran	Prakiraan Maju Rencana Tahun 2023		Perangkat Daerah Penanggung Jawab		
						Target 2022		Pagu Indikatif			Lokasi	Sumber Dana		Prioritas			Target	Pagu Indikatif
						Semula	Menjadi	RKPD 2022	APBD 2022	RKPD 2022 Perubahan				Nasional	Daerah			
2 15 01 1.07 02	Pengadaan Kendaraan Dinas Operasional atau Lapangan	jumlah kendaraan dinas operasional atau lapangan				1 unit	1 unit	1,000,000,000	1,105,300,000	1,105,300,000		PENDAPATAN ASLI DAERAH (PAD)		3. Pembangunan Infrastruktur		1 unit	500,000,000	Dinas Perhubungan
2 15 01 1.07 05	Pengadaan Mebel							10,000,000	10,000,000	10,000,000		PENDAPATAN ASLI DAERAH (PAD)		3. Pembangunan Infrastruktur			30,000,000	Dinas Perhubungan
2 15 01 1.07 06	Pengadaan Peralatan dan Mesin Lainnya	null					0 null	50,000,000	87,000,000	181,400,000		PENDAPATAN ASLI DAERAH (PAD)		3. Pembangunan Infrastruktur		0 null	100,000,000	Dinas Perhubungan
2 15 01 1.07 11	Pengadaan Sarana dan Prasarana Pendukung Gedung Kantor atau Bangunan Lainnya	jumlah pengadaan sarana dan prasarana pendukung gedung kantor atau bangunan lainnya				1 unit	1 unit	22,968,000	22,968,000	22,968,000		PENDAPATAN ASLI DAERAH (PAD)		3. Pembangunan Infrastruktur		1 unit	50,000,000	Dinas Perhubungan
<b>2 15 01 1.08</b>	<b>Penyediaan Jasa Penunjang Urusan Pemerintahan Daerah</b>							<b>2,149,450,000</b>	<b>2,149,450,000</b>	<b>2,149,450,000</b>							<b>1,970,500,000</b>	
2 15 01 1.08 01	Penyediaan Jasa Surat Menyurat							12,000,000	12,000,000	12,000,000		PENDAPATAN ASLI DAERAH (PAD)		3. Pembangunan Infrastruktur			12,000,000	Dinas Perhubungan
2 15 01 1.08 02	Penyediaan Jasa Komunikasi, Sumber Daya Air dan Listrik							300,000,000	300,000,000	300,000,000		PENDAPATAN ASLI DAERAH (PAD)		3. Pembangunan Infrastruktur			300,000,000	Dinas Perhubungan
2 15 01 1.08 04	Penyediaan Jasa Pelayanan Umum Kantor	jumlah tenaga keamanan kantor jumlah tenaga keamanan kapal jumlah tenaga kebersihan kantor dan terminal jumlah tenaga pthl				2 Orang 2 Orang 14 Orang 61 Orang	2 Orang 2 Orang 14 Orang 61 Orang	1,837,450,000	1,837,450,000	1,837,450,000		PENDAPATAN ASLI DAERAH (PAD)		3. Pembangunan Infrastruktur		2 Orang 2 Orang 14 Orang 61 Orang	1,658,500,000	Dinas Perhubungan
<b>2 15 01 1.09</b>	<b>Pemeliharaan Barang Milik Daerah Penunjang Urusan Pemerintahan Daerah</b>							<b>550,000,000</b>	<b>550,000,000</b>	<b>550,000,000</b>							<b>550,000,000</b>	
2 15 01 1.09 01	Penyediaan Jasa Pemeliharaan, Biaya Pemeliharaan dan Pajak Kendaraan Perorangan Dinas atau Kendaraan Dinas Jabatan							90,000,000	90,000,000	90,000,000		PENDAPATAN ASLI DAERAH (PAD)		3. Pembangunan Infrastruktur			90,000,000	Dinas Perhubungan

**Rancangan Perubahan Rencana Kerja Pemerintah Daerah (RKPD)  
Provinsi Lampung  
Tahun 2022**

Kode	Urusan/ Bidang Urusan/ Program/ Kegiatan/ Sub Kegiatan	Indikator Program/ Kegiatan/ Sub Kegiatan	Target Akhir Periode RPJMD	Realisasi Capaian RKPD Tahun 2020	Prakiraan Capaian Target RKPD Tahun 2021	Capaian Kinerja dan Kerangka Pendanaan							Kelompok Sasaran	Prakiraan Maju Rencana Tahun 2023		Perangkat Daerah Penanggung Jawab		
						Target 2022		Pagu Indikatif			Lokasi	Sumber Dana		Prioritas			Target	Pagu Indikatif
						Semula	Menjadi	RKPD 2022	APBD 2022	RKPD 2022 Perubahan				Nasional	Daerah			
2 15 01 1.09 02	Penyediaan Jasa Pemeliharaan, Biaya Pemeliharaan, Pajak dan Perizinan Kendaraan Dinas Operasional atau Lapangan							380,000,000	380,000,000	380,000,000				3. Pembangunan Infrastruktur		380,000,000	Dinas Perhubungan	
2 15 01 1.09 06	Pemeliharaan Peralatan dan Mesin Lainnya							25,000,000	25,000,000	25,000,000		PENDAPATAN ASLI DAERAH (PAD)		3. Pembangunan Infrastruktur		25,000,000	Dinas Perhubungan	
2 15 01 1.09 09	Pemeliharaan/Rehabilitasi Gedung Kantor dan Bangunan Lainnya							55,000,000	55,000,000	55,000,000		PENDAPATAN ASLI DAERAH (PAD)		3. Pembangunan Infrastruktur		55,000,000	Dinas Perhubungan	
2 15 02	<b>PROGRAM PENYELENGGARAAN LALU LINTAS DAN ANGKUTAN JALAN (LLAJ)</b>							<b>3,245,602,300</b>	<b>3,503,302,300</b>	<b>4,252,302,300</b>						<b>17,615,000,000</b>		
2 15 02 1.01	<b>Penetapan Rencana Induk Jaringan LLAJ Provinsi</b>							<b>400,000,000</b>	<b>400,000,000</b>	<b>500,000,000</b>						<b>900,000,000</b>		
2 15 02 1.01 01	Pelaksanaan Penyusunan Rencana Induk Jaringan LLAJ Provinsi	jumlah dokumen rencana induk jaringan LLAJ provinsi					1 dokumen	2 dokumen	375,000,000	375,000,000	475,000,000		PENDAPATAN ASLI DAERAH (PAD)		3. Pembangunan Infrastruktur	2 dokumen	800,000,000	Dinas Perhubungan
2 15 02 1.01 02	Penetapan Kebijakan dan Sosialisasi Rencana Induk Jaringan LLAJ Provinsi	jumlah kegiatan penetapan kebijakan dan sosialisasi rencana induk jaringan LLAJ Provinsi					1 kali	1 kali	25,000,000	25,000,000	25,000,000		PENDAPATAN ASLI DAERAH (PAD)		3. Pembangunan Infrastruktur	1 kali	100,000,000	Dinas Perhubungan
2 15 02 1.02	<b>Penyediaan Perlengkapan Jalan di Jalan Provinsi</b>							<b>1,623,052,300</b>	<b>1,679,010,700</b>	<b>2,279,010,700</b>						<b>14,100,000,000</b>		
2 15 02 1.02 02	Penyediaan Perlengkapan Jalan di Jalan Provinsi	jumlah fasilitas perlengkapan jalan di jalan provinsi					4 lokasi	4 lokasi	1,600,166,500	1,513,979,700	2,113,979,700		PENDAPATAN ASLI DAERAH (PAD)		3. Pembangunan Infrastruktur	4 lokasi	14,000,000,000	Dinas Perhubungan
2 15 02 1.02 03	Rehabilitasi dan Pemeliharaan Prasarana Jalan	jumlah fasilitas yang terehabilitasi					5 unit	5 unit	22,885,800	165,031,000	165,031,000		PENDAPATAN ASLI DAERAH (PAD)		3. Pembangunan Infrastruktur	5 unit	100,000,000	Dinas Perhubungan
2 15 02 1.03	<b>Pengelolaan Terminal Penumpang Tipe B</b>							<b>335,000,000</b>	<b>335,000,000</b>	<b>384,000,000</b>						<b>450,000,000</b>		
2 15 02 1.03 04	Rehabilitasi dan Pemeliharaan Terminal (Fasilitas Utama dan Pendukung)								135,000,000	135,000,000	135,000,000		PENDAPATAN ASLI DAERAH (PAD)		3. Pembangunan Infrastruktur		300,000,000	Dinas Perhubungan



**Rancangan Perubahan Rencana Kerja Pemerintah Daerah (RKPD)  
Provinsi Lampung  
Tahun 2022**

Kode	Urusan/ Bidang Urusan/ Program/ Kegiatan/ Sub Kegiatan	Indikator Program/ Kegiatan/ Sub Kegiatan	Target Akhir Periode RPJMD	Realisasi Capaian RKPD Tahun 2020	Prakiraan Capaian Target RKPD Tahun 2021	Capaian Kinerja dan Kerangka Pendanaan								Kelompok Sasaran	Prakiraan Maju Rencana Tahun 2023		Perangkat Daerah Penanggung Jawab	
						Target 2022		Pagu Indikatif			Lokasi	Sumber Dana	Prioritas		Target	Pagu Indikatif		
						Semula	Menjadi	RKPD 2022	APBD 2022	RKPD 2022 Perubahan			Nasional					Daerah
2 15 02 1.03 05	Peningkatan Kapasitas SDM Pengelola Terminal Tipe B	jumlah terminal beroperasi					3 lokasi	200,000,000	200,000,000	249,000,000		PENDAPATAN ASLI DAERAH (PAD)	3. Pembangunan Infrastruktur		3 lokasi	150,000,000	Dinas Perhubungan	
<b>2 15 02 1.05</b>	<b>Pelaksanaan Manajemen dan Rekayasa Lalu Lintas untuk Jaringan Jalan Provinsi</b>							<b>176,000,000</b>	<b>176,000,000</b>	<b>176,000,000</b>						<b>440,000,000</b>		
2 15 02 1.05 01	Penataan Manajemen dan Rekayasa Lalu Lintas Untuk Jaringan Jalan Provinsi							30,000,000	30,000,000	30,000,000		PENDAPATAN ASLI DAERAH (PAD)	3. Pembangunan Infrastruktur			50,000,000	Dinas Perhubungan	
2 15 02 1.05 02	Pengadaan, Pemasangan, Perbaikan dan Pemeliharaan Perlengkapan Jalan dalam rangka Manajemen dan Rekayasa Lalu Lintas							55,000,000	55,000,000	55,000,000		PENDAPATAN ASLI DAERAH (PAD)	3. Pembangunan Infrastruktur			250,000,000	Dinas Perhubungan	
2 15 02 1.05 04	Pengawasan dan Pengendalian Efektivitas Pelaksanaan Kebijakan untuk Jalan Provinsi							66,000,000	66,000,000	66,000,000		PENDAPATAN ASLI DAERAH (PAD)	3. Pembangunan Infrastruktur			90,000,000	Dinas Perhubungan	
2 15 02 1.05 05	Forum Lalu Lintas dan Angkutan Jalan untuk Jaringan Jalan Provinsi							25,000,000	25,000,000	25,000,000		PENDAPATAN ASLI DAERAH (PAD)	3. Pembangunan Infrastruktur			50,000,000	Dinas Perhubungan	
<b>2 15 02 1.07</b>	<b>Audit dan Inspeksi Keselamatan LLAJ di Jalan</b>							<b>50,000,000</b>	<b>150,606,000</b>	<b>150,606,000</b>						<b>300,000,000</b>		
2 15 02 1.07 02	Pelaksanaan Inspeksi, Audit dan Pemantauan Unit Pelaksana Uji Berkala Kendaraan Bermotor							15,000,000	15,000,000	15,000,000		PENDAPATAN ASLI DAERAH (PAD)	3. Pembangunan Infrastruktur			100,000,000	Dinas Perhubungan	
2 15 02 1.07 03	Pelaksanaan Inspeksi, Audit dan Pemantauan Terminal							15,000,000	65,000,000	65,000,000		PENDAPATAN ASLI DAERAH (PAD)	3. Pembangunan Infrastruktur			100,000,000	Dinas Perhubungan	
2 15 02 1.07 05	Pelaksanaan Inspeksi, Audit dan Pemantauan Sistem Manajemen Keselamatan Perusahaan Angkutan Umum							20,000,000	70,606,000	70,606,000		PENDAPATAN ASLI DAERAH (PAD)	3. Pembangunan Infrastruktur			100,000,000	Dinas Perhubungan	

**Rancangan Perubahan Rencana Kerja Pemerintah Daerah (RKPD)  
Provinsi Lampung  
Tahun 2022**

Kode	Urusan/ Bidang Urusan/ Program/ Kegiatan/ Sub Kegiatan	Indikator Program/ Kegiatan/ Sub Kegiatan	Target Akhir Periode RPJMD	Realisasi Capaian RKPD Tahun 2020	Prakiraan Capaian Target RKPD Tahun 2021	Capaian Kinerja dan Kerangka Pendanaan							Kelompok Sasaran	Prakiraan Maju Rencana Tahun 2023		Perangkat Daerah Penanggung Jawab		
						Target 2022		Pagu Indikatif			Lokasi	Sumber Dana		Prioritas			Target	Pagu Indikatif
						Semula	Menjadi	RKPD 2022	APBD 2022	RKPD 2022 Perubahan				Nasional	Daerah			
2 15 02 1.08	Penyediaan Angkutan Umum untuk Jasa Angkutan Orang dan/atau Barang Antar Kota dalam 1 (satu) Daerah Provinsi							321,000,000	321,000,000	321,000,000					350,000,000			
2 15 02 1.08 01	Penyediaan Angkutan Umum untuk Jasa Angkutan Orang dan/atau Barang Antar Kota dalam 1 (satu) Daerah Provinsi							36,000,000	36,000,000	36,000,000		PENDAPATAN ASLI DAERAH (PAD)	3. Pembangunan Infrastruktur		50,000,000	Dinas Perhubungan		
2 15 02 1.08 02	Pengendalian dan Pengawasan Ketersediaan Angkutan Umum untuk Jasa Angkutan Orang dan/atau Barang Antar Kota dalam 1 (satu) Provinsi							285,000,000	285,000,000	285,000,000		PENDAPATAN ASLI DAERAH (PAD)	3. Pembangunan Infrastruktur		300,000,000	Dinas Perhubungan		
2 15 02 1.09	Penetapan Kawasan Perkotaan untuk Pelayanan Angkutan Perkotaan yang Melampaui Batas 1 (satu) Daerah Kabupaten/Kota dalam 1 (satu) Daerah Provinsi							265,550,000	366,685,600	366,685,600					1,000,000,000			
2 15 02 1.09 01	Perumusan Kebijakan Penetapan Kawasan Perkotaan untuk Angkutan Perkotaan Kewenangan Provinsi							265,550,000	366,685,600	366,685,600		PENDAPATAN ASLI DAERAH (PAD)	3. Pembangunan Infrastruktur		1,000,000,000	Dinas Perhubungan		
2 15 02 1.13	Penerbitan Izin Penyelenggaraan Angkutan Orang dalam Trayek Lintas Daerah Kabupaten/Kota dalam 1 (satu) Daerah Provinsi							75,000,000	75,000,000	75,000,000					75,000,000			

**Rancangan Perubahan Rencana Kerja Pemerintah Daerah (RKPD)  
Provinsi Lampung  
Tahun 2022**

Kode	Urusan/ Bidang Urusan/ Program/ Kegiatan/ Sub Kegiatan	Indikator Program/ Kegiatan/ Sub Kegiatan	Target Akhir Periode RPJMD	Realisasi Capaian RKPD Tahun 2020	Prakiraan Capaian Target RKPD Tahun 2021	Capaian Kinerja dan Kerangka Pendanaan								Kelompok Sasaran	Prakiraan Maju Rencana Tahun 2023		Perangkat Daerah Penanggung Jawab	
						Target 2022		Pagu Indikatif			Lokasi	Sumber Dana	Prioritas		Target	Pagu Indikatif		
						Semula	Menjadi	RKPD 2022	APBD 2022	RKPD 2022 Perubahan			Nasional					Daerah
2 15 02 1.13 01	Fasilitasi Pemenuhan Persyaratan Perolehan Izin Penyelenggaraan Angkutan Orang dalam Trayek Kewenangan Provinsi dalam Sistem Pelayanan Perizinan Berusaha Terintegrasi Secara Elektronik							75,000,000	75,000,000	75,000,000		PENDAPATAN ASLI DAERAH (PAD)	3. Pembangunan Infrastruktur		75,000,000	Dinas Perhubungan		
2 15 03	<b>PROGRAM PENGELOLAAN PELAYARAN</b>							<b>190,800,000</b>	<b>190,800,000</b>	<b>790,800,000</b>					<b>1,675,000,000</b>			
2 15 03 1.06	<b>Penerbitan Izin Usaha Jasa Terkait Berupa Bongkar Muat Barang, Jasa Pengurusan Transportasi, Angkutan Perairan Pelabuhan, Penyewaan Peralatan Angkutan Laut atau Peralatan Jasa Terkait Dengan Angkutan Laut, Tally Mandiri, dan Depo Peti Kemas</b>							<b>35,000,000</b>	<b>35,000,000</b>	<b>35,000,000</b>					<b>50,000,000</b>			
2 15 03 1.06 02	Koordinasi dan Sinkronisasi Pengawasan Pelaksanaan Izin Usaha Jasa Terkait Berupa Bongkar Muat Barang, Jasa Pengurusan Transportasi, Angkutan Perairan Pelabuhan, Penyewaan Peralatan Angkutan Laut atau Peralatan Jasa Terkait dengan Angkutan Laut, Tally Mandiri, dan Depo Peti Kemas							35,000,000	35,000,000	35,000,000		PENDAPATAN ASLI DAERAH (PAD)	3. Pembangunan Infrastruktur		50,000,000	Dinas Perhubungan		

**Rancangan Perubahan Rencana Kerja Pemerintah Daerah (RKPD)  
Provinsi Lampung  
Tahun 2022**

Kode	Urusan/ Bidang Urusan/ Program/ Kegiatan/ Sub Kegiatan	Indikator Program/ Kegiatan/ Sub Kegiatan	Target Akhir Periode RPJMD	Realisasi Capaian RKPD Tahun 2020	Prakiraan Capaian Target RKPD Tahun 2021	Capaian Kinerja dan Kerangka Pendanaan							Kelompok Sasaran	Prakiraan Maju Rencana Tahun 2023		Perangkat Daerah Penanggung Jawab		
						Target 2022		Pagu Indikatif			Lokasi	Sumber Dana		Prioritas			Target	Pagu Indikatif
						Semula	Menjadi	RKPD 2022	APBD 2022	RKPD 2022 Perubahan				Nasional	Daerah			
2 15 03 1.09	<b>Pembangunan, Penerbitan Izin Pembangunan dan Pengoperasian Pelabuhan Pengumpan Regional</b>							115,000,000	115,000,000	715,000,000					1,575,000,000			
2 15 03 1.09 02	Pembangunan Pelabuhan Pengumpan Regional	null					0 null	50,000,000	50,000,000	650,000,000		PENDAPATAN ASLI DAERAH (PAD)		3. Pembangunan Infrastruktur	0 null	1,500,000,000	Dinas Perhubungan	
2 15 03 1.09 03	Pengoperasian dan Pemeliharaan Pelabuhan Pengumpan Regional							65,000,000	65,000,000	65,000,000		PENDAPATAN ASLI DAERAH (PAD)		3. Pembangunan Infrastruktur	75,000,000	Dinas Perhubungan		
2 15 03 1.11	<b>Penerbitan Izin Usaha untuk Badan Usaha Pelabuhan di Pelabuhan Pengumpan Regional</b>							40,800,000	40,800,000	40,800,000					50,000,000			
2 15 03 1.11 02	Koordinasi dan Sinkronisasi Pengawasan Pelaksanaan Izin untuk Badan Usaha Pelabuhan di Pelabuhan Pengumpan Regional							40,800,000	40,800,000	40,800,000		PENDAPATAN ASLI DAERAH (PAD)		3. Pembangunan Infrastruktur	50,000,000	Dinas Perhubungan		
2 15 05	<b>PROGRAM PENGELOLAAN PERKERETAAPIAN</b>							50,000,000	50,000,000	50,000,000					50,000,000			
2 15 05 1.06	<b>Penetapan Jaringan Pelayanan Perkeretaapian pada Jaringan Jalur Perkeretaapian Provinsi</b>							50,000,000	50,000,000	50,000,000					50,000,000			
2 15 05 1.06 02	Sosialisasi dan Uji Coba Pelaksanaan Kebijakan Penetapan Jaringan Pelayanan Perkeretaapian pada Jaringan Jalur Perkeretaapian Kewenangan Provinsi							50,000,000	50,000,000	50,000,000		PENDAPATAN ASLI DAERAH (PAD)		3. Pembangunan Infrastruktur	50,000,000	Dinas Perhubungan		
<b>TOTAL</b>								<b>21,599,003,300</b>	<b>22,099,003,300</b>	<b>23,345,635,047</b>					<b>38,166,450,000</b>			

# DINAS KOMUNIKASI, INFORMATIKA DAN STATISTIK

17



**Rancangan Perubahan Rencana Kerja Pemerintah Daerah (RKPD)  
Provinsi Lampung  
Tahun 2022**

Kode	Urusan/ Bidang Urusan/ Program/ Kegiatan/ Sub Kegiatan	Indikator Program/ Kegiatan/ Sub Kegiatan	Target Akhir Periode RPJMD	Realisasi Capaian RKPD Tahun 2020	Prakiraan Capaian Target RKPD Tahun 2021	Capaian Kinerja dan Kerangka Pendanaan							Kelompok Sasaran	Prakiraan Maju Rencana Tahun 2023		Perangkat Daerah Penanggung Jawab						
						Target 2022		Pagu Indikatif			Lokasi	Sumber Dana		Prioritas			Target	Pagu Indikatif				
						Semula	Menjadi	RKPD 2022	APBD 2022	RKPD 2022 Perubahan				Nasional	Daerah							
2						<b>URUSAN PEMERINTAHAN WAJIB YANG TIDAK BERKAITAN DENGAN PELAYANAN DASAR</b>																
2	16								38,464,903,207	39,119,903,207	38,655,421,996					39,946,752,006						
2	16	01							15,796,033,307	16,185,249,307	15,720,768,096					15,010,995,116						
2	16	01	1.01						103,165,500	103,165,500	103,165,500					113,482,050						
2	16	01	1.01	01					10 dokumen	10 Dokumen	40,110,000	40,110,000	40,110,000		Pendapatan Pajak Daerah		4. Reformasi Birokrasi		10 Dokumen	44,121,000	Dinas Komunikasi, Informatika dan Statistik	
2	16	01	1.01	06					16 dokumen	16 Laporan	27,110,000	27,110,000	27,110,000		Pendapatan Pajak Daerah				16 Laporan	29,821,000	Dinas Komunikasi, Informatika dan Statistik	
2	16	01	1.01	07					23 dokumen	23 Laporan	35,945,500	35,945,500	35,945,500		Pendapatan Pajak Daerah				23 Laporan	39,540,050	Dinas Komunikasi, Informatika dan Statistik	
2	16	01	1.02								13,175,749,407	13,345,749,407	12,756,159,194								12,777,094,984	
2	16	01	1.02	01					12 bulan	136 Orang/Bulan	11,266,391,507	11,266,391,507	10,676,801,294		Pendapatan Pajak Daerah Pendapatan Transfer Pemerintah Pusat		4. Reformasi Birokrasi		136 Orang/Bulan	10,676,801,294	Dinas Komunikasi, Informatika dan Statistik	
2	16	01	1.02	03					1 kegiatan	5 Dokumen	1,850,000,000	2,020,000,000	2,020,000,000		Pendapatan Pajak Daerah		4. Reformasi Birokrasi		5 Dokumen	2,035,000,000	Dinas Komunikasi, Informatika dan Statistik	
2	16	01	1.02	04						5 Dokumen	12,634,900	12,634,900	12,634,900		Pendapatan Pajak Daerah		4. Reformasi Birokrasi		5 Dokumen	13,898,390	Dinas Komunikasi, Informatika dan Statistik	
2	16	01	1.02	05						2 Laporan	13,173,000	13,173,000	13,173,000		Pendapatan Pajak Daerah		4. Reformasi Birokrasi		2 Laporan	14,490,300	Dinas Komunikasi, Informatika dan Statistik	

**Rancangan Perubahan Rencana Kerja Pemerintah Daerah (RKPD)  
Provinsi Lampung  
Tahun 2022**

Kode	Urusan/ Bidang Urusan/ Program/ Kegiatan/ Sub Kegiatan	Indikator Program/ Kegiatan/ Sub Kegiatan	Target Akhir Periode RPJMD	Realisasi Capaian RKPD Tahun 2020	Prakiraan Capaian Target RKPD Tahun 2021	Capaian Kinerja dan Kerangka Pendanaan								Kelompok Sasaran	Prakiraan Maju Rencana Tahun 2023		Perangkat Daerah Penanggung Jawab	
						Target 2022		Pagu Indikatif			Lokasi	Sumber Dana	Prioritas		Target	Pagu Indikatif		
						Semula	Menjadi	RKPD 2022	APBD 2022	RKPD 2022 Perubahan			Nasional					Daerah
2 16 01 1.02 07	Koordinasi dan Penyusunan Laporan Keuangan Bulanan/Triwulanan /Semesteran SKPD	Jumlah Laporan Keuangan Bulanan/ Triwulanan/Semesteran SKPD dan Laporan Koordinasi Penyusunan Laporan Keuangan Bulanan/Triwulanan/Semesteran SKPD					16 Laporan	33,550,000	33,550,000	33,550,000		Pendapatan Pajak Daerah		4. Reformasi Birokrasi	16 Laporan	36,905,000	Dinas Komunikasi, Informatika dan Statistik	
2 16 01 1.03	<b>Administrasi Barang Milik Daerah pada Perangkat Daerah</b>							0	0	27,316,000						0		
2 16 01 1.03 02	Pengamanan Barang Milik Daerah SKPD	Jumlah Dokumen Pengamanan Barang Milik Daerah SKPD					1 Dokumen	0	0	27,316,000		Pendapatan Pajak Daerah		4. Reformasi Birokrasi	1 Dokumen	0	Dinas Komunikasi, Informatika dan Statistik	
2 16 01 1.05	<b>Administrasi Kepegawaian Perangkat Daerah</b>							100,000,000	100,000,000	100,000,000						110,000,000		
2 16 01 1.05 09	Pendidikan dan Pelatihan Pegawai Berdasarkan Tugas dan Fungsi	Jumlah Pegawai Berdasarkan Tugas dan Fungsi yang Mengikuti Pendidikan dan Pelatihan					10 Orang	100,000,000	100,000,000	100,000,000		Pendapatan Pajak Daerah		4. Reformasi Birokrasi	10 Orang	110,000,000	Dinas Komunikasi, Informatika dan Statistik	
2 16 01 1.06	<b>Administrasi Umum Perangkat Daerah</b>							702,680,000	921,896,000	992,136,000						225,020,400		
2 16 01 1.06 01	Penyediaan Komponen Instalasi Listrik/Penerangan Bangunan Kantor	Jumlah Paket Komponen Instalasi Listrik/Penerangan Bangunan Kantor yang Disediakan					12 Paket	23,275,000	23,275,000	23,275,000		Pendapatan Pajak Daerah		4. Reformasi Birokrasi	12 Paket	25,602,500	Dinas Komunikasi, Informatika dan Statistik	
2 16 01 1.06 03	Penyediaan Peralatan Rumah Tangga	Jumlah Paket Peralatan Rumah Tangga yang Disediakan					12 Paket	12,548,000	12,548,000	12,548,000		Pendapatan Pajak Daerah		4. Reformasi Birokrasi	12 Paket	13,802,800	Dinas Komunikasi, Informatika dan Statistik	
2 16 01 1.06 05	Penyediaan Barang Cetakan dan Penggandaan	Jumlah Paket Barang Cetakan dan Penggandaan yang Disediakan					12 Paket	45,000,000	45,000,000	45,000,000		Pendapatan Pajak Daerah		4. Reformasi Birokrasi	12 Paket	49,500,000	Dinas Komunikasi, Informatika dan Statistik	
2 16 01 1.06 07	Penyediaan Bahan/Material	Jumlah Paket Bahan/Material yang Disediakan					12 Paket	60,000,000	60,000,000	60,000,000		Pendapatan Pajak Daerah		4. Reformasi Birokrasi	12 Paket	66,000,000	Dinas Komunikasi, Informatika dan Statistik	
2 16 01 1.06 08	Fasilitasi Kunjungan Tamu	Jumlah Laporan Fasilitasi Kunjungan Tamu					2 Laporan	63,741,000	63,741,000	63,741,000		Pendapatan Pajak Daerah		4. Reformasi Birokrasi	2 Laporan	70,115,100	Dinas Komunikasi, Informatika dan Statistik	
2 16 01 1.06 09	Penyelenggaraan Rapat Koordinasi dan Konsultasi SKPD	Jumlah Laporan Penyelenggaraan Rapat Koordinasi dan Konsultasi SKPD					51 Laporan	498,116,000	717,332,000	787,572,000		Pendapatan Pajak Daerah		4. Reformasi Birokrasi	51 Laporan	0	Dinas Komunikasi, Informatika dan Statistik	

**Rancangan Perubahan Rencana Kerja Pemerintah Daerah (RKPD)  
Provinsi Lampung  
Tahun 2022**

Kode	Urusan/ Bidang Urusan/ Program/ Kegiatan/ Sub Kegiatan	Indikator Program/ Kegiatan/ Sub Kegiatan	Target Akhir Periode RPJMD	Realisasi Capaian RKPD Tahun 2020	Prakiraan Capaian Target RKPD Tahun 2021	Capaian Kinerja dan Kerangka Pendanaan							Kelompok Sasaran	Prakiraan Maju Rencana Tahun 2023		Perangkat Daerah Penanggung Jawab		
						Target 2022		Pagu Indikatif			Lokasi	Sumber Dana		Prioritas			Target	Pagu Indikatif
						Semula	Menjadi	RKPD 2022	APBD 2022	RKPD 2022 Perubahan				Nasional	Daerah			
2 16 01 1.07	<b>Pengadaan Barang Milik Daerah Penunjang Urusan Pemerintah Daerah</b>							<b>118,226,000</b>	<b>118,226,000</b>	<b>145,779,001</b>					<b>145,779,001</b>			
2 16 01 1.07 06	Pengadaan Peralatan dan Mesin Lainnya	Jumlah Unit Peralatan dan Mesin Lainnya yang Disediakan					17 Unit	118,226,000	118,226,000	145,779,001		Pendapatan Pajak Daerah		4. Reformasi Birokrasi	17 Unit	145,779,001	Dinas Komunikasi, Informatika dan Statistik	
2 16 01 1.08	<b>Penyediaan Jasa Penunjang Urusan Pemerintahan Daerah</b>							<b>1,162,150,600</b>	<b>1,162,150,600</b>	<b>1,162,150,601</b>					<b>1,162,150,601</b>			
2 16 01 1.08 02	Penyediaan Jasa Komunikasi, Sumber Daya Air dan Listrik	Jumlah Laporan Penyediaan Jasa Komunikasi, Sumber Daya Air dan Listrik yang Disediakan					12 Laporan	7,120,000	7,120,000	7,120,001		Pendapatan Pajak Daerah		4. Reformasi Birokrasi	12 Laporan	7,120,001	Dinas Komunikasi, Informatika dan Statistik	
2 16 01 1.08 04	Penyediaan Jasa Pelayanan Umum Kantor	Jumlah Laporan Penyediaan Jasa Pelayanan Umum Kantor yang Disediakan					1 Laporan	1,155,030,600	1,155,030,600	1,155,030,600		Pendapatan Pajak Daerah		4. Reformasi Birokrasi	1 Laporan	1,155,030,600	Dinas Komunikasi, Informatika dan Statistik	
2 16 01 1.09	<b>Pemeliharaan Barang Milik Daerah Penunjang Urusan Pemerintahan Daerah</b>							<b>434,061,800</b>	<b>434,061,800</b>	<b>434,061,800</b>					<b>477,468,080</b>			
2 16 01 1.09 02	Penyediaan Jasa Pemeliharaan, Biaya Pemeliharaan, Pajak dan Perizinan Kendaraan Dinas Operasional atau Lapangan	Jumlah Kendaraan Dinas Operasional atau Lapangan yang Dipelihara dan Dibayarkan Pajak dan Perizinannya					16 Unit	377,811,800	377,811,800	377,811,800		Pendapatan Pajak Daerah		4. Reformasi Birokrasi	16 Unit	415,592,980	Dinas Komunikasi, Informatika dan Statistik	
2 16 01 1.09 06	Pemeliharaan Peralatan dan Mesin Lainnya	Jumlah Peralatan dan Mesin Lainnya yang Dipelihara					84 Unit	0	56,250,000	56,250,000		PENDAPATAN ASLI DAERAH (PAD)		4. Reformasi Birokrasi	84 Unit	100	Dinas Komunikasi, Informatika dan Statistik	
2 16 02	<b>PROGRAM PENGELOLAAN INFORMASI DAN KOMUNIKASI PUBLIK</b>							<b>12,724,755,700</b>	<b>13,048,405,700</b>	<b>13,048,405,700</b>					<b>13,997,231,270</b>			
2 16 02 1.01	<b>Pengelolaan Informasi dan Komunikasi Publik Pemerintah Daerah Provinsi</b>							<b>12,724,755,700</b>	<b>13,048,405,700</b>	<b>13,048,405,700</b>					<b>13,997,231,270</b>			
2 16 02 1.01 02	Monitoring Opini dan Aspirasi Publik	Jumlah Dokumen Hasil Monitoring Opini dan Aspirasi Publik					4 Dokumen	1,700,000,000	2,020,000,000	2,020,000,000		Pendapatan Pajak Daerah		4. Reformasi Birokrasi	4 Dokumen	1,870,000,000	Dinas Komunikasi, Informatika dan Statistik	



**Rancangan Perubahan Rencana Kerja Pemerintah Daerah (RKPD)  
Provinsi Lampung  
Tahun 2022**

Kode	Urusan/ Bidang Urusan/ Program/ Kegiatan/ Sub Kegiatan	Indikator Program/ Kegiatan/ Sub Kegiatan	Target Akhir Periode RPJMD	Realisasi Capaian RKPD Tahun 2020	Prakiraan Capaian Target RKPD Tahun 2021	Capaian Kinerja dan Kerangka Pendanaan								Kelompok Sasaran	Prakiraan Maju Rencana Tahun 2023		Perangkat Daerah Penanggung Jawab	
						Target 2022		Pagu Indikatif			Lokasi	Sumber Dana	Prioritas		Target	Pagu Indikatif		
						Semula	Menjadi	RKPD 2022	APBD 2022	RKPD 2022 Perubahan			Nasional					Daerah
2 16 02 1.01 03	Monitoring Informasi dan Penetapan Agenda Prioritas Komunikasi Pemerintah Daerah	Jumlah Dokumen Hasil Monitoring Informasi dan Penetapan Agenda Prioritas Komunikasi Pemerintah Daerah				4 dokumen	4 Dokumen	113,574,000	164,415,000	164,415,000		Pendapatan Pajak Daerah		4. Reformasi Birokrasi	4 Dokumen	124,931,400	Dinas Komunikasi, Informatika dan Statistik	
2 16 02 1.01 04	Pengelolaan Konten dan Perencanaan Media Komunikasi Publik	Jumlah Dokumen Hasil Pengelolaan Konten dan Perencanaan Media Komunikasi Publik					4 Dokumen	861,252,800	861,252,800	861,252,800		Pendapatan Pajak Daerah		4. Reformasi Birokrasi	4 Dokumen	947,378,080	Dinas Komunikasi, Informatika dan Statistik	
2 16 02 1.01 06	Pelayanan Informasi Publik	Jumlah Dokumen Hasil Pelayanan Informasi Publik					3 Dokumen	426,250,500	274,059,500	274,059,500		Pendapatan Pajak Daerah		4. Reformasi Birokrasi	3 Dokumen	468,875,550	Dinas Komunikasi, Informatika dan Statistik	
2 16 02 1.01 07	Layanan Hubungan Media	Jumlah Layanan Hubungan Media					3 Layanan	7,400,000,000	7,505,000,000	7,505,000,000		Pendapatan Pajak Daerah		4. Reformasi Birokrasi	3 Layanan	8,140,000,000	Dinas Komunikasi, Informatika dan Statistik	
2 16 02 1.01 08	Kemitraan dengan Pemangku Kepentingan	Jumlah Dokumen Kemitraan dengan Pemangku Kepentingan					4 Dokumen	621,870,200	621,870,200	621,870,200		Pendapatan Pajak Daerah		4. Reformasi Birokrasi	4 Dokumen	684,057,220	Dinas Komunikasi, Informatika dan Statistik	
2 16 02 1.01 10	Penguatan Kapasitas Sumber Daya Komunikasi Publik	Jumlah Sumber Daya Komunikasi Publik yang Meningkatkan Kapasitasnya					60 Orang	37,726,000	37,726,000	37,726,000		Pendapatan Pajak Daerah		4. Reformasi Birokrasi	60 Orang	41,498,600	Dinas Komunikasi, Informatika dan Statistik	
2 16 02 1.01 11	Penguatan Tata Kelola Komisi Informasi di Daerah	Jumlah Dokumen Hasil Penguatan Tata Kelola Komisi Informasi di Daerah					16 Dokumen	1,514,497,000	1,514,497,000	1,514,497,000		Pendapatan Pajak Daerah		4. Reformasi Birokrasi	16 Dokumen	1,665,946,700	Dinas Komunikasi, Informatika dan Statistik	
2 16 02 1.01 12	Penyelenggaraan Hubungan Masyarakat, Media dan Kemitraan Komunitas	Jumlah Dokumen Kemitraan dengan Masyarakat, Media dan Komunitas dalam Mendiseminasikan Informasi.					2 Dokumen	49,585,200	49,585,200	49,585,200		Pendapatan Pajak Daerah		4. Reformasi Birokrasi	2 Dokumen	54,543,720	Dinas Komunikasi, Informatika dan Statistik	
2 16 03	<b>PROGRAM PENGELOLAAN APLIKASI INFORMATIKA</b>							<b>9,944,114,200</b>	<b>9,886,248,200</b>	<b>9,886,248,200</b>						<b>10,938,525,620</b>		
2 16 03 1.02	<b>Pengelolaan e-government di Lingkup Pemerintah Daerah Provinsi</b>							<b>9,944,114,200</b>	<b>9,886,248,200</b>	<b>9,886,248,200</b>						<b>10,938,525,620</b>		
2 16 03 1.02 01	Penatalaksanaan dan Pengawasan e-government dalam Penyelenggaraan Pemerintahan Daerah Provinsi	Jumlah Dokumen Hasil Penatalaksanaan dan Pengawasan E-government dalam Penyelenggaraan Pemerintahan Daerah Provinsi					3 Dokumen	103,210,000	103,210,000	103,210,000		Pendapatan Pajak Daerah		4. Reformasi Birokrasi	3 Dokumen	113,531,000	Dinas Komunikasi, Informatika dan Statistik	

**Rancangan Perubahan Rencana Kerja Pemerintah Daerah (RKPD)  
Provinsi Lampung  
Tahun 2022**

Kode	Urusan/ Bidang Urusan/ Program/ Kegiatan/ Sub Kegiatan	Indikator Program/ Kegiatan/ Sub Kegiatan	Target Akhir Periode RPJMD	Realisasi Capaian RKPD Tahun 2020	Prakiraan Capaian Target RKPD Tahun 2021	Capaian Kinerja dan Kerangka Pendanaan								Kelompok Sasaran	Prakiraan Maju Rencana Tahun 2023		Perangkat Daerah Penanggung Jawab	
						Target 2022		Pagu Indikatif			Lokasi	Sumber Dana	Prioritas		Target	Pagu Indikatif		
						Semula	Menjadi	RKPD 2022	APBD 2022	RKPD 2022 Perubahan			Nasional					Daerah
2 16 03 1.02 02	Sinkronisasi Pengelolaan Rencana Induk dan Anggaran Pemerintahan Berbasis Elektronik	Jumlah Dokumen Hasil Sinkronisasi Pengelolaan Rencana Induk dan Anggaran Pemerintahan Berbasis Elektronik					2 Dokumen	41,000,000	41,000,000	41,000,000		Pendapatan Pajak Daerah		4. Reformasi Birokrasi		2 Dokumen	45,100,000	Dinas Komunikasi, Informatika dan Statistik
2 16 03 1.02 04	Penyelenggaraan Sistem Komunikasi Intra Pemerintah Daerah	Jumlah Dokumen Hasil Penyelenggaraan Sistem Komunikasi Intra Pemerintah Daerah					2 Dokumen	8,800,000,000	8,800,000,000	8,800,000,000		Pendapatan Pajak Daerah		4. Reformasi Birokrasi		2 Dokumen	9,680,000,000	Dinas Komunikasi, Informatika dan Statistik
2 16 03 1.02 05	Koordinasi dan Sinkronisasi Sistem Keamanan Informasi	Jumlah Dokumen Hasil Koordinasi dan Sinkronisasi Sistem Keamanan Informasi					2 Dokumen	150,977,000	165,977,000	165,977,000		Pendapatan Pajak Daerah		4. Reformasi Birokrasi		2 Dokumen	166,074,700	Dinas Komunikasi, Informatika dan Statistik
2 16 03 1.02 06	Koordinasi dan Sinkronisasi Data dan Informasi Elektronik	Jumlah Perangkat Daerah yang menerapkan Koordinasi dan Sinkronisasi Data dan Informasi Elektronik					48 Perangkat Daerah	411,162,200	396,162,200	396,162,200		Pendapatan Pajak Daerah		4. Reformasi Birokrasi		48 Perangkat Daerah	452,278,420	Dinas Komunikasi, Informatika dan Statistik
2 16 03 1.02 07	Pengembangan Aplikasi dan Proses Bisnis Pemerintahan Berbasis Elektronik	Jumlah Aplikasi dan Proses Bisnis Pemerintahan Berbasis Elektronik yang Dikembangkan					11 Unit	134,500,000	134,500,000	134,500,000		Pendapatan Pajak Daerah		4. Reformasi Birokrasi		11 Unit	147,950,000	Dinas Komunikasi, Informatika dan Statistik
2 16 03 1.02 08	Penyelenggaraan Sistem Penghubung Layanan Pemerintah	Jumlah Layanan Publik Yang Terhubung Dengan Sistem Peghubung Layanan Pemerintah Daerah					3 Layanan	36,000,000	36,000,000	36,000,000		Pendapatan Pajak Daerah		4. Reformasi Birokrasi		3 Layanan	39,600,000	Dinas Komunikasi, Informatika dan Statistik
2 16 03 1.02 09	Pengembangan dan Pengelolaan Ekosistem Provinsi Cerdas dan Kota Cerdas	Jumlah Dokumen Program Inovasi yang Diimplementasikan sesuai dengan Masterplan Smart City					1 Dokumen	40,000,000	40,000,000	40,000,000		Pendapatan Pajak Daerah		4. Reformasi Birokrasi		1 Dokumen	44,000,000	Dinas Komunikasi, Informatika dan Statistik
2 16 03 1.02 10	Pengembangan dan Pengelolaan Sumber Daya Teknologi Informasi dan Komunikasi Pemerintah Daerah	Jumlah Dokumen Pelaksanaan Pengembangan dan Pengelolaan Sumber Daya Teknologi Informasi dan Komunikasi Pemerintah Daerah					3 Dokumen	227,265,000	169,399,000	169,399,000		Pendapatan Pajak Daerah		4. Reformasi Birokrasi		3 Dokumen	249,991,500	Dinas Komunikasi, Informatika dan Statistik
<b>2 20</b>	<b>URUSAN PEMERINTAHAN BIDANG STATISTIK</b>								<b>186,497,000</b>	<b>186,497,000</b>	<b>186,497,000</b>						<b>205,146,700</b>	
<b>2 20 02</b>	<b>PROGRAM PENYELENGGARAAN STATISTIK SEKTORAL</b>								<b>186,497,000</b>	<b>186,497,000</b>	<b>186,497,000</b>						<b>205,146,700</b>	
<b>2 20 02 1.01</b>	<b>Penyelenggaraan Statistik Sektoral di Lingkup Daerah Provinsi</b>								<b>186,497,000</b>	<b>186,497,000</b>	<b>186,497,000</b>						<b>205,146,700</b>	

**Rancangan Perubahan Rencana Kerja Pemerintah Daerah (RKPD)  
Provinsi Lampung  
Tahun 2022**

Kode	Urusan/ Bidang Urusan/ Program/ Kegiatan/ Sub Kegiatan	Indikator Program/ Kegiatan/ Sub Kegiatan	Target Akhir Periode RPJMD	Realisasi Capaian RKPD Tahun 2020	Prakiraan Capaian Target RKPD Tahun 2021	Capaian Kinerja dan Kerangka Pendanaan								Kelompok Sasaran	Prakiraan Maju Rencana Tahun 2023		Perangkat Daerah Penanggung Jawab		
						Target 2022		Pagu Indikatif			Lokasi	Sumber Dana	Prioritas		Target	Pagu Indikatif			
						Semula	Menjadi	RKPD 2022	APBD 2022	RKPD 2022 Perubahan			Nasional					Daerah	
2 20 02 1.01 01	Koordinasi dan Sinkronisasi Pengumpulan, Analisis dan Diseminasi Data Statistik Sektoral	Jumlah Dokumen Koordinasi dan Sinkronisasi Pengumpulan, Analisis dan Diseminasi Data Statistik Sektoral					3 Dokumen	52,700,000	52,700,000	52,700,000		Pendapatan Pajak Daerah		4. Reformasi Birokrasi		3 Dokumen	57,970,000	Dinas Komunikasi, Informatika dan Statistik	
2 20 02 1.01 02	Peningkatan Kapasitas SDM Pemerintah Daerah dalam Peningkatan Mutu Statistik Daerah yang Terintegrasi	Jumlah SDM yang Meningkat Kapasitasnya dalam Peningkatan Mutu Statistik Daerah yang Terintegrasi					3 Orang	33,797,000	33,797,000	33,797,000		Pendapatan Pajak Daerah		4. Reformasi Birokrasi		3 Orang	37,176,700	Dinas Komunikasi, Informatika dan Statistik	
2 20 02 1.01 05	Pengembangan Infrastruktur	Jumlah Infrastruktur Statistik					2 Unit	100,000,000	100,000,000	100,000,000		Pendapatan Pajak Daerah		4. Reformasi Birokrasi		2 Unit	110,000,000	Dinas Komunikasi, Informatika dan Statistik	
<b>2 21</b>	<b>URUSAN PEMERINTAHAN BIDANG PERSANDIAN</b>								<b>102,561,300</b>	<b>247,561,300</b>	<b>247,561,300</b>							<b>201,366,230</b>	
<b>2 21 02</b>	<b>PROGRAM PENYELENGGARAAN PERSANDIAN UNTUK PENGAMANAN INFORMASI</b>							<b>102,561,300</b>	<b>247,561,300</b>	<b>247,561,300</b>							<b>201,366,230</b>		
2 21 02 1.01	Penyelenggaraan Persandian untuk Pengamanan Informasi Pemerintah Daerah Provinsi							<b>75,180,800</b>	<b>220,180,800</b>	<b>220,180,800</b>							<b>171,247,680</b>		
2 21 02 1.01 01	Penetapan Kebijakan Tata Kelola Keamanan Informasi dan Jaring Komunikasi Sandi Pemerintah Daerah Provinsi	Jumlah Kebijakan Tata Kelola Keamanan Informasi dan Jaring Komunikasi Sandi Pemerintah Daerah yang Ditetapkan					3 dokumen 3 Dokumen	12,541,800	68,993,000	68,993,000		Pendapatan Pajak Daerah		4. Reformasi Birokrasi		3 Dokumen	13,795,980	Dinas Komunikasi, Informatika dan Statistik	
2 21 02 1.01 02	Pelaksanaan Analisis Kebutuhan dan Pengelolaan Sumber Daya Keamanan Informasi Pemerintah Daerah Provinsi	Jumlah Laporan Analisis Kebutuhan dan Pengelolaan Sumber Daya Keamanan Informasi Pemerintah Daerah Provinsi					2 palsan 1 Laporan	33,300,000	33,300,000	33,300,000		Pendapatan Pajak Daerah		4. Reformasi Birokrasi		1 Laporan	36,630,000	Dinas Komunikasi, Informatika dan Statistik	
2 21 02 1.01 03	Pelaksanaan Keamanan Informasi Pemerintahan Daerah Provinsi Berbasis Elektronik dan Non Elektronik	Jumlah Laporan Pelaksanaan Keamanan Informasi Pemerintahan Daerah Provinsi Berbasis Elektronik dan Non Elektronik					1 Laporan	0	88,548,800	88,548,800		Pendapatan Pajak Daerah		6. Pengelolaan Lingkungan yang Berkelanjutan dan Mitigasi Bencana		1 Laporan	88,548,800	Dinas Komunikasi, Informatika dan Statistik	

**Rancangan Perubahan Rencana Kerja Pemerintah Daerah (RKPD)  
Provinsi Lampung  
Tahun 2022**

Kode	Urusan/ Bidang Urusan/ Program/ Kegiatan/ Sub Kegiatan	Indikator Program/ Kegiatan/ Sub Kegiatan	Target Akhir Periode RPJMD	Realisasi Capaian RKPD Tahun 2020	Prakiraan Capaian Target RKPD Tahun 2021	Capaian Kinerja dan Kerangka Pendanaan								Kelompok Sasaran	Prakiraan Maju Rencana Tahun 2023		Perangkat Daerah Penanggung Jawab	
						Target 2022		Pagu Indikatif			Lokasi	Sumber Dana	Prioritas		Target	Pagu Indikatif		
						Semula	Menjadi	RKPD 2022	APBD 2022	RKPD 2022 Perubahan			Nasional					Daerah
2 21 02 1.01 04	Penyediaan Layanan Keamanan Informasi Pemerintah Daerah Provinsi	Jumlah Perangkat Daerah yang Telah Menggunakan Layanan Keamanan Informasi				10 ruang	19 Perangkat Daerah	29,339,000	29,339,000	29,339,000		Pendapatan Pajak Daerah		4. Reformasi Birokrasi	19 Perangkat Daerah	32,272,900	Dinas Komunikasi, Informatika dan Statistik	
2 21 02 1.02	<b>Penetapan Pola Hubungan Komunikasi Sandi antar Perangkat Daerah Provinsi</b>							<b>27,380,500</b>	<b>27,380,500</b>	<b>27,380,500</b>						<b>30,118,550</b>		
2 21 02 1.02 01	Operasionalisasi Jaring Komunikasi Sandi Pemerintah Daerah Provinsi	Jumlah Perangkat Daerah yang Terhubung dalam Jaring Komunikasi Sandi					48 Perangkat Daerah	27,380,500	27,380,500	27,380,500		Pendapatan Pajak Daerah		4. Reformasi Birokrasi	48 Perangkat Daerah	30,118,550	Dinas Komunikasi, Informatika dan Statistik	
<b>TOTAL</b>								<b>38,697,711,507</b>	<b>39,553,961,507</b>	<b>39,089,480,296</b>						<b>40,291,389,936</b>		

# DINAS KOPERASI USAHA KECIL DAN MENENGAH

18



**Rancangan Perubahan Rencana Kerja Pemerintah Daerah (RKPD)  
Provinsi Lampung  
Tahun 2022**

Kode	Urusan/ Bidang Urusan/ Program/ Kegiatan/ Sub Kegiatan	Indikator Program/ Kegiatan/ Sub Kegiatan	Target Akhir Periode RPJMD	Realisasi Capaian RKPD Tahun 2020	Prakiraan Capaian Target RKPD Tahun 2021	Capaian Kinerja dan Kerangka Pendanaan							Kelompok Sasaran	Prakiraan Maju Rencana Tahun 2023		Perangkat Daerah Penanggung Jawab		
						Target 2022		Pagu Indikatif			Lokasi	Sumber Dana		Prioritas			Target	Pagu Indikatif
						Semula	Menjadi	RKPD 2022	APBD 2022	RKPD 2022 Perubahan				Nasional	Daerah			
2						<b>URUSAN PEMERINTAHAN WAJIB YANG TIDAK BERKAITAN DENGAN PELAYANAN DASAR</b>												
2	17							<b>17,793,037,000</b>	<b>19,110,921,000</b>	<b>19,346,184,134</b>			<b>17,793,037,000</b>					
2	17	01						<b>12,423,957,000</b>	<b>12,423,957,000</b>	<b>12,610,514,334</b>			100 %	<b>12,423,957,000</b>				
2	17	01	1.01										100 %	<b>160,000,000</b>				
2	17	01	1.01	01				12 Dokumen	12 Dokumen	110,000,000	105,819,000	105,819,000		12 Dokumen	110,000,000	Dinas Koperasi, Usaha Kecil dan Menengah		
2	17	01	1.01	07				11 Dokumen	11 Dokumen	50,000,000	26,558,000	26,558,000		11 Dokumen	50,000,000	Dinas Koperasi, Usaha Kecil dan Menengah		
2	17	01	1.02					<b>10,585,488,908</b>	<b>10,585,488,908</b>	<b>9,772,046,242</b>			100 %	<b>10,585,488,908</b>				
2	17	01	1.02	01				12 bulan	12 bulan	10,535,488,908	10,535,488,908	9,722,046,242		12 bulan	10,535,488,908	Dinas Koperasi, Usaha Kecil dan Menengah		
2	17	01	1.02	03				12 Bulan	12 Bulan	10,000,000	10,000,000	10,000,000		12 Bulan	10,000,000	Dinas Koperasi, Usaha Kecil dan Menengah		

**Rancangan Perubahan Rencana Kerja Pemerintah Daerah (RKPD)  
Provinsi Lampung  
Tahun 2022**

Kode	Urusan/ Bidang Urusan/ Program/ Kegiatan/ Sub Kegiatan	Indikator Program/ Kegiatan/ Sub Kegiatan	Target Akhir Periode RPJMD	Realisasi Capaian RKPD Tahun 2020	Prakiraan Capaian Target RKPD Tahun 2021	Capaian Kinerja dan Kerangka Pendanaan							Kelompok Sasaran	Prakiraan Maju Rencana Tahun 2023		Perangkat Daerah Penanggung Jawab		
						Target 2022		Pagu Indikatif			Lokasi	Sumber Dana		Prioritas			Target	Pagu Indikatif
						Semula	Menjadi	RKPD 2022	APBD 2022	RKPD 2022 Perubahan				Nasional	Daerah			
2 17 01 1.02 05	Koordinasi dan Penyusunan Laporan Keuangan Akhir Tahun SKPD	Jumlah dokumen laporan keuangan akhir tahun SKPD				1 Dokumen	1 Dokumen	10,000,000	10,000,000	10,000,000		PENDAPATAN ASLI DAERAH (PAD)	1. Meningkatkan Investasi dan Nilai Tambah Produk Unggulan	Laporan Keuangan SKPD	1 Dokumen	10,000,000	Dinas Koperasi, Usaha Kecil dan Menengah	
2 17 01 1.02 07	Koordinasi dan Penyusunan Laporan Keuangan Bulanan/Triwulanan /Semesteran SKPD	Jumlah dokumen laporan keuangan SKPD				17 Dokumen	17 Dokumen	30,000,000	30,000,000	30,000,000		PENDAPATAN ASLI DAERAH (PAD)	1. Meningkatkan Investasi dan Nilai Tambah Produk Unggulan	Laporan Keuangan SKPD	17 Dokumen	30,000,000	Dinas Koperasi, Usaha Kecil dan Menengah	
<b>2 17 01 1.03</b>	<b>Administrasi Barang Milik Daerah pada Perangkat Daerah</b>	Persentase Administrasi Barang Milik Daerah pada Perangkat Daerah	%		%	100 %	100 %	<b>20,000,000</b>	<b>20,000,000</b>	<b>20,000,000</b>					100 %	<b>20,000,000</b>		
2 17 01 1.03 05	Rekonsiliasi dan Penyusunan Laporan Barang Milik Daerah pada SKPD	Jumlah bulan Rekonsiliasi dan Penyusunan Laporan Barang Milik Daerah pada SKPD				12 Bulan	12 Bulan	10,000,000	10,000,000	10,000,000		PENDAPATAN ASLI DAERAH (PAD)	1. Meningkatkan Investasi dan Nilai Tambah Produk Unggulan	Laporan Barang	12 Bulan	10,000,000	Dinas Koperasi, Usaha Kecil dan Menengah	
2 17 01 1.03 06	Penatausahaan Barang Milik Daerah pada SKPD	Jumlah bulan Penatausahaan Barang Milik Daerah pada SKPD				12 bulan	12 bulan	10,000,000	10,000,000	10,000,000		PENDAPATAN ASLI DAERAH (PAD)	1. Meningkatkan Investasi dan Nilai Tambah Produk Unggulan	Laporan Barang	12 bulan	10,000,000	Dinas Koperasi, Usaha Kecil dan Menengah	
<b>2 17 01 1.06</b>	<b>Administrasi Umum Perangkat Daerah</b>	Persentase Layanan Administrasi Umum Perangkat Daerah	%		%	100 %	100 %	<b>418,121,092</b>	<b>445,744,092</b>	<b>445,744,092</b>					100 %	<b>418,121,092</b>		
2 17 01 1.06 01	Penyediaan Komponen Instalasi Listrik/Penerangan Bangunan Kantor	Jumlah layanan komponen instalasi listrik yang tersedia				12 Bulan	12 Bulan	10,000,000	10,000,000	10,000,000		PENDAPATAN ASLI DAERAH (PAD)	Memperkuat Ketahanan Ekonomi Untuk Pertumbuhan Yang Berkualitas dan Berkeadilan 1. Meningkatkan Investasi dan Nilai Tambah Produk Unggulan	Administrasi Umum OPD	12 Bulan	10,000,000	Dinas Koperasi, Usaha Kecil dan Menengah	
2 17 01 1.06 03	Penyediaan Peralatan Rumah Tangga	Jumlah layanan peralatan rumah tangga yang tersedia				12 Bulan	12 Bulan	25,000,000	25,000,000	25,000,000		PENDAPATAN ASLI DAERAH (PAD)	Memperkuat Ketahanan Ekonomi Untuk Pertumbuhan Yang Berkualitas dan Berkeadilan 1. Meningkatkan Investasi dan Nilai Tambah Produk Unggulan	Administrasi Umum OPD	12 Bulan	25,000,000	Dinas Koperasi, Usaha Kecil dan Menengah	
2 17 01 1.06 05	Penyediaan Barang Cetak dan Penggandaan	Jumlah layanan barang cetakan yang tersedia				12 bulan	12 bulan	13,121,092	13,121,092	13,121,092		PENDAPATAN ASLI DAERAH (PAD)	Memperkuat Ketahanan Ekonomi Untuk Pertumbuhan Yang Berkualitas dan Berkeadilan 1. Meningkatkan Investasi dan Nilai Tambah Produk Unggulan	Administrasi Umum OPD	12 bulan	13,121,092	Dinas Koperasi, Usaha Kecil dan Menengah	
2 17 01 1.06 07	Penyediaan Bahan/Material	Jumlah layanan bahan material yang tersedia				12 Bulan	12 Bulan	30,000,000	30,000,000	30,000,000		PENDAPATAN ASLI DAERAH (PAD)	Memperkuat Ketahanan Ekonomi Untuk Pertumbuhan Yang Berkualitas dan Berkeadilan 1. Meningkatkan Investasi dan Nilai Tambah Produk Unggulan	Administrasi Umum OPD	12 Bulan	30,000,000	Dinas Koperasi, Usaha Kecil dan Menengah	

**Rancangan Perubahan Rencana Kerja Pemerintah Daerah (RKPD)  
Provinsi Lampung  
Tahun 2022**

Kode	Urusan/ Bidang Urusan/ Program/ Kegiatan/ Sub Kegiatan	Indikator Program/ Kegiatan/ Sub Kegiatan	Target Akhir Periode RPJMD	Realisasi Capaian RKPD Tahun 2020	Prakiraan Capaian Target RKPD Tahun 2021	Capaian Kinerja dan Kerangka Pendanaan						Kelompok Sasaran	Prakiraan Maju Rencana Tahun 2023		Perangkat Daerah Penanggung Jawab			
						Target 2022		Pagu Indikatif			Lokasi		Sumber Dana	Prioritas		Target	Pagu Indikatif	
						Semula	Menjadi	RKPD 2022	APBD 2022	RKPD 2022 Perubahan				Nasional				Daerah
2 17 01 1.06 08	Fasilitasi Kunjungan Tamu	Jumlah layanan kunjungan tamu				12 Bulan	12 Bulan	40,000,000	40,000,000	40,000,000		PENDAPATAN ASLI DAERAH (PAD)	Memperkuat Ketahanan Ekonomi Untuk Pertumbuhan Yang Berkualitas dan Berkeadilan	1. Meningkatkan Investasi dan Nilai Tambah Produk Unggulan	Adminstras i Umum OPD	12 Bulan	40,000,000	Dinas Koperasi, Usaha Kecil dan Menengah
2 17 01 1.06 09	Penyelenggaraan Rapat Koordinasi dan Konsultasi SKPD	Jumlah rapat koordinasi dan konsultasi				12 kali	12 kali	300,000,000	327,623,000	327,623,000		PENDAPATAN ASLI DAERAH (PAD)	Memperkuat Ketahanan Ekonomi Untuk Pertumbuhan Yang Berkualitas dan Berkeadilan	1. Meningkatkan Investasi dan Nilai Tambah Produk Unggulan	Adminstras i Umum OPD	12 kali	300,000,000	Dinas Koperasi, Usaha Kecil dan Menengah
<b>2 17 01 1.08</b>	<b>Penyediaan Jasa Penunjang Urusan Pemerintahan Daerah</b>	Persentase Penyediaan Jasa Penunjang Urusan Pemerintahan Daerah	%		%	100 %	100 %	<b>816,347,000</b>	<b>816,347,000</b>	<b>1,816,347,000</b>						100 %	<b>816,347,000</b>	
2 17 01 1.08 02	Penyediaan Jasa Komunikasi, Sumber Daya Air dan Listrik	Jumlah layanan jasa komunikasi, sumber daya air dan listrik				12 Bulan	12 Bulan	361,347,000	361,347,000	361,347,000		PENDAPATAN ASLI DAERAH (PAD)	Memperkuat Ketahanan Ekonomi Untuk Pertumbuhan Yang Berkualitas dan Berkeadilan	1. Meningkatkan Investasi dan Nilai Tambah Produk Unggulan	Penyediaan Jasa Penunjang Urusan OPD	12 Bulan	361,347,000	Dinas Koperasi, Usaha Kecil dan Menengah
2 17 01 1.08 04	Penyediaan Jasa Pelayanan Umum Kantor	Jumlah Layanan jasa pelayanan umum kantor				12 Bulan	12 Bulan	455,000,000	455,000,000	1,455,000,000		PENDAPATAN ASLI DAERAH (PAD)	Memperkuat Ketahanan Ekonomi Untuk Pertumbuhan Yang Berkualitas dan Berkeadilan	1. Meningkatkan Investasi dan Nilai Tambah Produk Unggulan	Penyediaan Jasa Penunjang Urusan OPD	12 Bulan	455,000,000	Dinas Koperasi, Usaha Kecil dan Menengah
<b>2 17 01 1.09</b>	<b>Pemeliharaan Barang Milik Daerah Penunjang Urusan Pemerintahan Daerah</b>	Persentase Pemeliharaan Barang Milik Daerah Penunjang Urusan Pemerintahan Daerah	%		%	100 %	100 %	<b>424,000,000</b>	<b>424,000,000</b>	<b>424,000,000</b>						100 %	<b>424,000,000</b>	
2 17 01 1.09 01	Penyediaan Jasa Pemeliharaan, Biaya Pemeliharaan dan Pajak Kendaraan Perorangan Dinas atau Kendaraan Dinas Jabatan	Jumlah layanan pemeliharaan kendaraan dinas jabatan				12 Bulan	12 Bulan	75,000,000	75,000,000	75,000,000		PENDAPATAN ASLI DAERAH (PAD)		1. Meningkatkan Investasi dan Nilai Tambah Produk Unggulan	0	12 Bulan	75,000,000	Dinas Koperasi, Usaha Kecil dan Menengah
2 17 01 1.09 02	Penyediaan Jasa Pemeliharaan, Biaya Pemeliharaan, Pajak dan Perizinan Kendaraan Dinas Operasional atau Lapangan	Jumlah layanan pemeliharaan kendaraan dinas operasional				12 Bulan	12 Bulan	289,000,000	289,000,000	289,000,000		PENDAPATAN ASLI DAERAH (PAD)		1. Meningkatkan Investasi dan Nilai Tambah Produk Unggulan	0	12 Bulan	289,000,000	Dinas Koperasi, Usaha Kecil dan Menengah
2 17 01 1.09 06	Pemeliharaan Peralatan dan Mesin Lainnya	Jumlah layanan pemeliharaan peralatan dan mesin lainnya				12 Bulan	12 Bulan	10,000,000	10,000,000	10,000,000		PENDAPATAN ASLI DAERAH (PAD)		1. Meningkatkan Investasi dan Nilai Tambah Produk Unggulan	0	12 Bulan	10,000,000	Dinas Koperasi, Usaha Kecil dan Menengah



**Rancangan Perubahan Rencana Kerja Pemerintah Daerah (RKPD)  
Provinsi Lampung  
Tahun 2022**

Kode	Urusan/ Bidang Urusan/ Program/ Kegiatan/ Sub Kegiatan	Indikator Program/ Kegiatan/ Sub Kegiatan	Target Akhir Periode RPJMD	Realisasi Capaian RKPD Tahun 2020	Prakiraan Capaian Target RKPD Tahun 2021	Capaian Kinerja dan Kerangka Pendanaan							Kelompok Sasaran	Prakiraan Maju Rencana Tahun 2023		Perangkat Daerah Penanggung Jawab		
						Target 2022		Pagu Indikatif			Lokasi	Sumber Dana		Prioritas			Target	Pagu Indikatif
						Semula	Menjadi	RKPD 2022	APBD 2022	RKPD 2022 Perubahan				Nasional	Daerah			
2 17 01 1.09 09	Pemeliharaan/Rehabilitasi Gedung Kantor dan Bangunan Lainnya	Jumlah bulan Pemeliharaan/Rehabilitasi Gedung Kantor dan Bangunan Lainnya				12 Bulan	12 Bulan	50,000,000	50,000,000	50,000,000		PENDAPATAN ASLI DAERAH (PAD)	1. Meningkatkan Investasi dan Nilai Tambah Produk Unggulan	0	12 Bulan	50,000,000	Dinas Koperasi, Usaha Kecil dan Menengah	
2 17 02	<b>PROGRAM PELAYANAN IZIN USAHA SIMPAN PINJAM</b>	Persentase Fasilitas Penerbitan Sertifikat Nomor Induk Koperasi (NIK) Untuk Koperasi Dengan Wilayah Keanggotaan Lintas Daerah Kabupaten/Kota Dalam 1 (satu) Daerah Provinsi	%	%		41,98 %	41,98 %	<b>511,500,000</b>	<b>511,500,000</b>	<b>511,500,000</b>					41,98 %	<b>511,500,000</b>		
2 17 02 1.01	<b>Penerbitan Izin Usaha Simpan Pinjam untuk Koperasi dengan Wilayah Keanggotaan Lintas Daerah Kabupaten/Kota dalam 1 (satu) Daerah Provinsi</b>	Persentase Kelompok/Koperasi Yang Diberi Penyuluhan Kelembagaan dan Izin Usaha Koperasi	%	%		100 %	100 %	<b>245,697,000</b>	<b>245,697,000</b>	<b>245,697,000</b>					100 %	<b>245,697,000</b>		
2 17 02 1.01 01	Fasilitasi Izin Usaha Simpan Pinjam untuk Koperasi Dengan Wilayah Keanggotaan Lintas Daerah Kabupaten/Kota dalam 1 (satu) Daerah Provinsi	Jumlah kelompok/koperasi yang diberi penyuluhan perkoperasian				30 Kelompok	30 Kelompok	245,697,000	245,697,000	245,697,000		PENDAPATAN ASLI DAERAH (PAD)	1. Meningkatkan Investasi dan Nilai Tambah Produk Unggulan 1. Meningkatkan Investasi dan Nilai Tambah Produk Unggulan	KOPERASI	30 Kelompok	245,697,000	Dinas Koperasi, Usaha Kecil dan Menengah	
2 17 02 1.02	<b>Penerbitan Izin Pembukaan Kantor Cabang, Cabang Pembantu dan Kantor Kas Koperasi Simpan Pinjam untuk Koperasi dengan Wilayah Keanggotaan Lintas Daerah Kabupaten/Kota dalam 1 (satu) Daerah Provinsi</b>	Persentase Kelompok/Koperasi Yang Diberi Penyuluhan Kelembagaan dan Izin Usaha Koperasi	%	%		100 %	100 %	<b>265,803,000</b>	<b>265,803,000</b>	<b>265,803,000</b>					100 %	<b>265,803,000</b>		

**Rancangan Perubahan Rencana Kerja Pemerintah Daerah (RKPD)  
Provinsi Lampung  
Tahun 2022**

Kode	Urusan/ Bidang Urusan/ Program/ Kegiatan/ Sub Kegiatan	Indikator Program/ Kegiatan/ Sub Kegiatan	Target Akhir Periode RPJMD	Realisasi Capaian RKPD Tahun 2020	Prakiraan Capaian Target RKPD Tahun 2021	Capaian Kinerja dan Kerangka Pendanaan							Kelompok Sasaran	Prakiraan Maju Rencana Tahun 2023		Perangkat Daerah Penanggung Jawab				
						Target 2022		Pagu Indikatif			Lokasi	Sumber Dana		Prioritas			Target	Pagu Indikatif		
						Semula	Menjadi	RKPD 2022	APBD 2022	RKPD 2022 Perubahan				Nasional	Daerah					
2 17 02 1.02 01	Fasilitasi Izin Usaha Pembukaan Kantor Cabang, Cabang Pembantu dan Kantor Kas Koperasi Simpan Pinjam untuk Koperasi dengan Wilayah Keanggotaan Lintas Daerah Kabupaten/Kota dalam 1 (satu) Daerah Provinsi	Jumlah koperasi yang difasilitasi pelayanan izin pembentukan dan pembukaan cabang/kantor koperasi					30 koperasi	30 koperasi	265,803,000	265,803,000	265,803,000		PENDAPATAN ASLI DAERAH (PAD)	Memperkuat Ketahanan Ekonomi Untuk Pertumbuhan Yang Berkualitas dan Berkeadilan	1. Meningkatkan Investasi dan Nilai Tambah Produk Unggulan 1. Meningkatkan Investasi dan Nilai Tambah Produk Unggulan	KOPERASI	30 koperasi	265,803,000	Dinas Koperasi, Usaha Kecil dan Menengah	
2 17 03	<b>PROGRAM PENGAWASAN DAN PEMERIKSAAN KOPERASI</b>	Persentase Pemeriksaan dan Pengawasan Yang Dilakukan Untuk Koperasi Dengan Wilayah Keanggotaan Lintas Daerah Kabupaten/Kota Dalam 1 (satu) Daerah Provinsi	%		%	37,74 %	37,74 %	150,000,000	150,000,000	150,000,000							37,74 %	150,000,000		
2 17 03 1.01	<b>Pemeriksaan dan Pengawasan Koperasi yang Wilayah Keanggotaannya Lintas Daerah Kabupaten/Kota dalam 1 (satu) Daerah Provinsi</b>	Persentase Koperasi Yang Diawasi Kelembagaan Dan Diperiksa Yang Sesuai Ketentuan Peraturan Perundang-Undangan	%		%	100 %	100 %	150,000,000	150,000,000	150,000,000								100 %	150,000,000	
2 17 03 1.01 01	Meningkatkan Akuntabilitas, Kepercayaan, Kepatuhan, Kesesambungan, dan Memberikan Manfaat yang Sebesar-Besarnya ke pada Anggota dan Masyarakat	Jumlah Koperasi yang diawasi Kelembagaan dan Usahanya				40 Koperasi	40 Koperasi	75,000,000	75,000,000	75,000,000		PENDAPATAN ASLI DAERAH (PAD)		1. Meningkatkan Investasi dan Nilai Tambah Produk Unggulan 1. Meningkatkan Investasi dan Nilai Tambah Produk Unggulan	Koperasi	40 Koperasi	75,000,000	Dinas Koperasi, Usaha Kecil dan Menengah		
2 17 03 1.01 02	Peningkatan Kepatuhan Koperasi terhadap Peraturan Perundang- Undangan dan Terbentuknya Koperasi yang Kuat, Sehat, Mandiri, Tangguh, serta Akuntabel	Jumlah Koperasi yang telah diperiksa kepatuhan terhadap ketentuan dan Peraturan Perundang- undangan				40 Koperasi	40 Koperasi	75,000,000	75,000,000	75,000,000		PENDAPATAN ASLI DAERAH (PAD)		1. Meningkatkan Investasi dan Nilai Tambah Produk Unggulan 1. Meningkatkan Investasi dan Nilai Tambah Produk Unggulan	Koperasi	40 Koperasi	75,000,000	Dinas Koperasi, Usaha Kecil dan Menengah		

**Rancangan Perubahan Rencana Kerja Pemerintah Daerah (RKPD)  
Provinsi Lampung  
Tahun 2022**

Kode	Urusan/ Bidang Urusan/ Program/ Kegiatan/ Sub Kegiatan	Indikator Program/ Kegiatan/ Sub Kegiatan	Target Akhir Periode RPJMD	Realisasi Capaian RKPD Tahun 2020	Prakiraan Capaian Target RKPD Tahun 2021	Capaian Kinerja dan Kerangka Pendanaan						Kelompok Sasaran	Prakiraan Maju Rencana Tahun 2023		Perangkat Daerah Penanggung Jawab			
						Target 2022		Pagu Indikatif			Lokasi		Sumber Dana	Prioritas		Target	Pagu Indikatif	
						Semula	Menjadi	RKPD 2022	APBD 2022	RKPD 2022 Perubahan				Nasional				Daerah
2 17 04	<b>PROGRAM PENILAIAN KESEHATAN KSP/USP KOPERASI</b>	Persentase Usaha Simpan Pinjam oleh Koperasi Yang Dinilai Kesehatannya Untuk Koperasi Dengan Wilayah Keanggotaan Lintas Daerah Kabupaten/Kota Dalam 1 (satu) Daerah Provinsi	%	%	%	64,29 %	64,29 %	100,000,000	100,000,000	100,000,000				64,29 %	100,000,000			
2 17 04 1.01	<b>Penilaian Kesehatan Koperasi Simpan Pinjam/Unit Simpan Pinjam Koperasi yang Wilayah Keanggotaannya Lintas Daerah Kabupaten/Kota dalam 1 (satu) Daerah Provinsi</b>	Persentase Koperasi Yang Dinilai Kesehatannya	%	%	%	100 %	100 %	100,000,000	100,000,000	100,000,000				100 %	100,000,000			
2 17 04 1.01 02	Mengukur Tingkat Kesehatan Koperasi	Jumlah koperasi yang dinilai kesehatannya				45 Koperasi	45 Koperasi	100,000,000	100,000,000	100,000,000		PENDAPATAN ASLI DAERAH (PAD)	1. Meningkatkan Investasi dan Nilai Tambah Produk Unggulan 1. Meningkatkan Investasi dan Nilai Tambah Produk Unggulan	Koperasi	45 Koperasi	100,000,000	Dinas Koperasi, Usaha Kecil dan Menengah	
2 17 05	<b>PROGRAM PENDIDIKAN DAN LATIHAN PERKOPERASIAN</b>	Persentase SDM Koperasi Yang Mengikuti Pendidikan dan Latihan Perkoperasian Untuk Koperasi Dengan Wilayah Keanggotaan Lintas Daerah Kabupaten/Kota Dalam 1 (satu) Daerah Provinsi	%	%	%	26,55 %	26,55 %	2,514,580,000	2,836,784,000	2,885,489,800				26,55 %	2,514,580,000			
2 17 05 1.01	<b>Pendidikan dan Latihan Perkoperasian bagi Koperasi yang Wilayah Lintas Daerah Kabupaten/Kota dalam 1 (satu) Daerah Provinsi</b>	Persentase SDM Koperasi Yang Meningkat Kompetensi dan Pengetahuannya	%	%	%	100 %	100 %	2,514,580,000	2,836,784,000	2,885,489,800				100 %	2,514,580,000			

**Rancangan Perubahan Rencana Kerja Pemerintah Daerah (RKPD)  
Provinsi Lampung  
Tahun 2022**

Kode	Urusan/ Bidang Urusan/ Program/ Kegiatan/ Sub Kegiatan	Indikator Program/ Kegiatan/ Sub Kegiatan	Target Akhir Periode RPJMD	Realisasi Capaian RKPD Tahun 2020	Prakiraan Capaian Target RKPD Tahun 2021	Capaian Kinerja dan Kerangka Pendanaan							Kelompok Sasaran	Prakiraan Maju Rencana Tahun 2023		Perangkat Daerah Penanggung Jawab		
						Target 2022		Pagu Indikatif			Lokasi	Sumber Dana		Prioritas			Target	Pagu Indikatif
						Semula	Menjadi	RKPD 2022	APBD 2022	RKPD 2022 Perubahan				Nasional	Daerah			
2 17 05 1.01 01	Peningkatan Pemahaman dan Pengetahuan Perkoperasian serta Kapasitas dan Kompetensi SDM Koperasi	Jumlah peserta pelatihan				846 Orang	846 Orang	2,514,580,000	2,836,784,000	2,885,489,800		PENDAPATAN ASLI DAERAH (PAD) DAK Non Fisik- PK2UKM	1. Meningkatkan Investasi dan Nilai Tambah Produk Unggulan 1. Meningkatkan Investasi dan Nilai Tambah Produk Unggulan	UMKM	846 Orang	2,514,580,000	Dinas Koperasi, Usaha Kecil dan Menengah	
2 17 06	<b>PROGRAM PEMBERDAYAAN DAN PERLINDUNGAN KOPERASI</b>	Persentase Koperasi Yang Diberikan Dukungan Fasilitas Pendampingan dan Perlindungan Usaha Untuk Koperasi Dengan Wilayah Keanggotaan Lintas Daerah Kabupaten/Kota Dalam 1 (satu) Daerah Provinsi	%	%		14,15 %	14,15 %	<b>275,000,000</b>	<b>647,840,000</b>	<b>647,840,000</b>					14,15 %	<b>275,000,000</b>		
2 17 06 1.01	<b>Pemberdayaan dan Perlindungan Koperasi yang Keanggotaannya Lintas Daerah Kabupaten/Kota dalam 1 (satu) Daerah Provinsi</b>	Persentase Koperasi Yang Mendapat Fasilitas Pengembangan dan Perlindungan Usaha	%	%		100 %	100 %	<b>275,000,000</b>	<b>647,840,000</b>	<b>647,840,000</b>					100 %	<b>275,000,000</b>		
2 17 06 1.01 02	Peningkatan Produktivitas, Nilai Tambah, Akses Pasar, Akses Pembiayaan, Penguatan Kelembagaan, Penataan Manajemen, Standarisasi, dan Restrukturisasi Usaha	Jumlah Koperasi yang meningkat daya saing usaha Koperasi dari sisi kualitas dan fasilitas usaha, permodalan serta perlindungan usaha koperasi				30 Koperasi	30 Koperasi	275,000,000	647,840,000	647,840,000		PENDAPATAN ASLI DAERAH (PAD)	1. Meningkatkan Investasi dan Nilai Tambah Produk Unggulan 1. Meningkatkan Investasi dan Nilai Tambah Produk Unggulan	KOPERASI	30 Koperasi	275,000,000	Dinas Koperasi, Usaha Kecil dan Menengah	
2 17 07	<b>PROGRAM PEMBERDAYAAN USAHA MENENGAH, USAHA KECIL, DAN USAHA MIKRO (UMKM)</b>	Rasio Pertumbuhan Wirausaha Baru Yang Berskala Kecil	%	%		0,5 %	0,5 %	<b>1,500,000,000</b>	<b>2,122,840,000</b>	<b>2,122,840,000</b>					0,5 %	<b>1,500,000,000</b>		

**Rancangan Perubahan Rencana Kerja Pemerintah Daerah (RKPD)  
Provinsi Lampung  
Tahun 2022**

Kode	Urusan/ Bidang Urusan/ Program/ Kegiatan/ Sub Kegiatan	Indikator Program/ Kegiatan/ Sub Kegiatan	Target Akhir Periode RPJMD	Realisasi Capaian RKPD Tahun 2020	Prakiraan Capaian Target RKPD Tahun 2021	Capaian Kinerja dan Kerangka Pendanaan						Kelompok Sasaran	Prakiraan Maju Rencana Tahun 2023		Perangkat Daerah Penanggung Jawab			
						Target 2022		Pagu Indikatif			Lokasi		Sumber Dana	Prioritas		Target	Pagu Indikatif	
						Semula	Menjadi	RKPD 2022	APBD 2022	RKPD 2022 Perubahan				Nasional				Daerah
2 17 07 1.01	<b>Pemberdayaan Usaha Kecil yang dilakukan Melalui Pendataan, Kemitraan, Kemudahan Perijinan, Penguatan Kelembagaan dan Koordinasi Dengan Para Pemangku Kepentingan</b>	Persentase UMKM dan Wirausaha Pemula Yang Difasilitasi Kemitraan, Kemudahan Perijinan, Penguatan Kelembagaan	%	%	%	100 %	100 %	<b>1,500,000,000</b>	<b>2,122,840,000</b>	<b>2,122,840,000</b>				100 %	<b>1,500,000,000</b>			
2 17 07 1.01 01	Menumbuhkembangkan UMKM untuk menjadi Usaha yang Tangguh dan Mandiri sehingga dapat Meningkatkan Penciptaan Lapangan Kerja, Pemerataan Pendapatan, Pertumbuhan Ekonomi, dan Pengentasan Kemiskinan	Jumlah UMKM dan wirausaha pemula yang difasilitasi pengembangan usaha				100 UMKM	100 UMKM	1,500,000,000	2,122,840,000	2,122,840,000		PENDAPATAN ASLI DAERAH (PAD)	Memperkuat Ketahanan Ekonomi Untuk Pertumbuhan Yang Berkualitas dan Berkeadilan	1. Meningkatkan Investasi dan Nilai Tambah Produk Unggulan 1. Meningkatkan Investasi dan Nilai Tambah Produk Unggulan	UMKM	100 UMKM	1,500,000,000	Dinas Koperasi, Usaha Kecil dan Menengah
2 17 08	<b>PROGRAM PENGEMBANGAN UMKM</b>	Persentase Usaha Kecil Yang diberikan Pendampingan Kelembagaan dan Usaha	%	%	%	2,26 %	2,26 %	<b>318,000,000</b>	<b>318,000,000</b>	<b>318,000,000</b>				2,26 %	<b>318,000,000</b>			
2 17 08 1.01	<b>Pengembangan Usaha Kecil dengan Orientasi Peningkatan Skala Usaha Menjadi Usaha Menengah</b>	Persentase Usaha Kecil Yang Difasilitasi Pengembangan Usaha Dari Sisi Permodalan, Produksi dan Pemasaran serta Jaringan Usahanya	%	%	%	100 %	100 %	<b>318,000,000</b>	<b>318,000,000</b>	<b>318,000,000</b>				100 %	<b>318,000,000</b>			
2 17 08 1.01 01	Produksi dan Pengolahan, Pemasaran, Sumber Daya Manusia, serta Desain dan Teknologi	Jumlah UMKM yang difasilitasi pengembangan usahanya dari sisi permodalan, produksi dan pemasaran serta jaringan usahanya				175 UMKM	175 UMKM	318,000,000	318,000,000	318,000,000		PENDAPATAN ASLI DAERAH (PAD)	1. Meningkatkan Investasi dan Nilai Tambah Produk Unggulan 1. Meningkatkan Investasi dan Nilai Tambah Produk Unggulan	UMKM	175 UMKM	318,000,000	Dinas Koperasi, Usaha Kecil dan Menengah	
<b>TOTAL</b>								<b>17,793,037,000</b>	<b>19,110,921,000</b>	<b>19,346,184,134</b>					<b>17,793,037,000</b>			

**DINAS PENANAMAN MODAL DAN PELAYANAN**  
**TERPADU SATU PINTU**

19



**Rancangan Perubahan Rencana Kerja Pemerintah Daerah (RKPD)  
Provinsi Lampung  
Tahun 2022**

Kode	Urusan/ Bidang Urusan/ Program/ Kegiatan/ Sub Kegiatan	Indikator Program/ Kegiatan/ Sub Kegiatan	Target Akhir Periode RPJMD	Realisasi Capaian RKPD Tahun 2020	Prakiraan Capaian Target RKPD Tahun 2021	Capaian Kinerja dan Kerangka Pendanaan							Kelompok Sasaran	Prakiraan Maju Rencana Tahun 2023		Perangkat Daerah Penanggung Jawab				
						Target 2022		Pagu Indikatif			Lokasi	Sumber Dana		Prioritas			Target	Pagu Indikatif		
						Semula	Menjadi	RKPD 2022	APBD 2022	RKPD 2022 Perubahan				Nasional	Daerah					
2						<b>URUSAN PEMERINTAHAN WAJIB YANG TIDAK BERKAITAN DENGAN PELAYANAN DASAR</b>														
2	18							18,582,639,524	18,929,198,524	19,633,013,420					20,138,568,624					
2	18	01				PROGRAM PENUNJANG URUSAN PEMERINTAHAN DAERAH PROVINSI	Prosentase layanan penunjang urusan pemerintah daerah	dokumen	dokumen	11 dokumen	16,211,172,524	16,595,172,524	17,248,987,420			11 dokumen	17,618,568,624			
2	18	01	1.01			Perencanaan, Penganggaran, dan Evaluasi Kinerja Perangkat Daerah	Jumlah dokumen perencanaan, penganggaran dan evaluasi kinerja perangkat daerah	dokumen	dokumen	11 dokumen	119,533,000	119,533,000	119,533,000			11 dokumen	180,000,000			
2	18	01	1.01	01		Penyusunan Dokumen Perencanaan Perangkat Daerah	jumlah dokumen perencanaan perangkat daerah			7 Dokumen	54,533,000	54,533,000	54,533,000	PENDAPATAN ASLI DAERAH (PAD)	4. Reformasi Birokrasi	-	7 Dokumen	50,000,000	Dinas Penanaman Modal dan Pelayanan Terpadu Satu Pintu	
2	18	01	1.01	06		Koordinasi dan Penyusunan Laporan Capaian Kinerja dan Ikhtisar Realisasi Kinerja SKPD	jumlah dokumen laporan capaian kinerja dan ikhtisar realisasi kinerja			1 Dokumen	35,000,000	35,000,000	35,000,000	PENDAPATAN ASLI DAERAH (PAD)	4. Reformasi Birokrasi	-	1 Dokumen	100,000,000	Dinas Penanaman Modal dan Pelayanan Terpadu Satu Pintu	
2	18	01	1.01	07		Evaluasi Kinerja Perangkat Daerah	jumlah dokumen evaluasi kinerja perangkat daerah			3 Dokumen	30,000,000	30,000,000	30,000,000	PENDAPATAN ASLI DAERAH (PAD)	4. Reformasi Birokrasi	-	3 Dokumen	30,000,000	Dinas Penanaman Modal dan Pelayanan Terpadu Satu Pintu	
2	18	01	1.02			Administrasi Keuangan Perangkat Daerah	Jumlah dokumen administrasi keuangan	dokumen	dokumen	14 dokumen	13,315,081,874	13,315,081,874	13,518,896,770				14 dokumen	14,578,568,624		
2	18	01	1.02	01		Penyediaan Gaji dan Tunjangan ASN	Jumlah ASN null			117 orang 0 null	13,222,081,874	13,222,081,874	13,425,896,770	Dana Transfer Umum- Dana Alokasi Umum	4. Reformasi Birokrasi	-	117 orang 0 null	14,498,568,624	Dinas Penanaman Modal dan Pelayanan Terpadu Satu Pintu	
2	18	01	1.02	03		Pelaksanaan Penatausahaan dan Pengujian/Verifikasi Keuangan SKPD	Jumlah dokumen bahan pelaksanaan verifikasi keuangan			4 dokumen	35,000,000	35,000,000	35,000,000	Kota Bandar Lampung, Telukbetung Selatan, Talang	PENDAPATAN ASLI DAERAH (PAD)	4. Reformasi Birokrasi	-	4 dokumen	35,000,000	Dinas Penanaman Modal dan Pelayanan Terpadu Satu Pintu
2	18	01	1.02	04		Koordinasi dan Pelaksanaan Akuntansi SKPD	Jumlah dokumen akuntansi dan pelaporan keuangan			6 Dokumen	45,000,000	45,000,000	45,000,000	Kota Bandar Lampung, Telukbetung Selatan, Talang	PENDAPATAN ASLI DAERAH (PAD)	4. Reformasi Birokrasi	-	6 Dokumen	25,000,000	Dinas Penanaman Modal dan Pelayanan Terpadu Satu Pintu

**Rancangan Perubahan Rencana Kerja Pemerintah Daerah (RKPD)  
Provinsi Lampung  
Tahun 2022**

Kode	Urusan/ Bidang Urusan/ Program/ Kegiatan/ Sub Kegiatan	Indikator Program/ Kegiatan/ Sub Kegiatan	Target Akhir Periode RPJMD	Realisasi Capaian RKPD Tahun 2020	Prakiraan Capaian Target RKPD Tahun 2021	Capaian Kinerja dan Kerangka Pendanaan								Kelompok Sasaran	Prakiraan Maju Rencana Tahun 2023		Perangkat Daerah Penanggung Jawab	
						Target 2022		Pagu Indikatif			Lokasi	Sumber Dana	Prioritas		Target	Pagu Indikatif		
						Semula	Menjadi	RKPD 2022	APBD 2022	RKPD 2022 Perubahan			Nasional					Daerah
2 18 01 1.02 06	Pengelolaan dan Penyiapan Bahan Tanggapan Pemeriksaan	Jumlah dokumen pengelolaan dan bahan tanggapan pemeriksa null					4 Dokumen 0 null	13,000,000	13,000,000	13,000,000	Kota Bandar Lampung, Telukbetung Selatan, Talang	PENDAPATAN ASLI DAERAH (PAD)		4. Reformasi Birokrasi	-	4 Dokumen 0 null	20,000,000	Dinas Penanaman Modal dan Pelayanan Terpadu Satu Pintu
2 18 01 1.03	<b>Administrasi Barang Milik Daerah pada Perangkat Daerah</b>	Jumlah dokumen administrasi barang milik daerah pada DPMPTSP Provinsi Lampung	dokumen		dokumen		1 dokumen	20,000,000	20,000,000	20,000,000						1 dokumen	30,000,000	
2 18 01 1.03 04	Pembinaan, Pengawasan, dan Pengendalian Barang Milik Daerah pada SKPD	jumlah dokumen inventaris barang					1 Dokumen	20,000,000	20,000,000	20,000,000	Kota Bandar Lampung, Telukbetung Selatan, Talang	PENDAPATAN ASLI DAERAH (PAD)		4. Reformasi Birokrasi	-	1 Dokumen	30,000,000	Dinas Penanaman Modal dan Pelayanan Terpadu Satu Pintu
2 18 01 1.05	<b>Administrasi Kepegawaian Perangkat Daerah</b>	Jumlah pegawai yang dilayani administrasi kepegawaianya pada DPMPTSP Provinsi Lampung	orang		orang		10 orang	20,000,000	20,000,000	20,000,000						10 orang	50,000,000	
2 18 01 1.05 09	Pendidikan dan Pelatihan Pegawai Berdasarkan Tugas dan Fungsi	jumlah pegawai yang mengikuti pendidikan dan pelatihan null					10 orang 0 null	20,000,000	20,000,000	20,000,000	Kota Bandar Lampung, Telukbetung Selatan, Talang	PENDAPATAN ASLI DAERAH (PAD)		2. Meningkatkan Kualitas Sumber Daya Manusia	-	10 orang 0 null	50,000,000	Dinas Penanaman Modal dan Pelayanan Terpadu Satu Pintu
2 18 01 1.06	<b>Administrasi Umum Perangkat Daerah</b>	Jumlah bahan penunjang admistrasi umum perangkat daerah	buah		buah		2250 buah	1,340,557,650	1,754,557,650	2,279,557,650						2250 buah	1,430,000,000	
2 18 01 1.06 01	Penyediaan Komponen Instalasi Listrik/Penerangan Bangunan Kantor	Jumlah penyediaan komponen listrik dan penerangan bangunan kantor					25 buah	50,000,000	50,000,000	50,000,000		PENDAPATAN ASLI DAERAH (PAD)		4. Reformasi Birokrasi	-	25 buah	100,000,000	Dinas Penanaman Modal dan Pelayanan Terpadu Satu Pintu
2 18 01 1.06 02	Penyediaan Peralatan dan Perlengkapan Kantor	Jumlah penyediaan alat dan perlengkapan kantor null					30 buah 0 null	133,557,650	163,557,650	238,557,650	Kota Bandar Lampung, Telukbetung Selatan, Talang	PENDAPATAN ASLI DAERAH (PAD)		4. Reformasi Birokrasi	-	30 buah 0 null	200,000,000	Dinas Penanaman Modal dan Pelayanan Terpadu Satu Pintu
2 18 01 1.06 03	Penyediaan Peralatan Rumah Tangga	jumlah penyediaan peralatan rumah tangga					500 buah	100,000,000	100,000,000	100,000,000	Kota Bandar Lampung, Telukbetung Selatan, Talang	PENDAPATAN ASLI DAERAH (PAD)		4. Reformasi Birokrasi	-	500 buah	100,000,000	Dinas Penanaman Modal dan Pelayanan Terpadu Satu Pintu



**Rancangan Perubahan Rencana Kerja Pemerintah Daerah (RKPD)  
Provinsi Lampung  
Tahun 2022**

Kode	Urusan/ Bidang Urusan/ Program/ Kegiatan/ Sub Kegiatan	Indikator Program/ Kegiatan/ Sub Kegiatan	Target Akhir Periode RPJMD	Realisasi Capaian RKPD Tahun 2020	Prakiraan Capaian Target RKPD Tahun 2021	Capaian Kinerja dan Kerangka Pendanaan								Kelompok Sasaran	Prakiraan Maju Rencana Tahun 2023		Perangkat Daerah Penanggung Jawab	
						Target 2022		Pagu Indikatif			Lokasi	Sumber Dana	Prioritas		Target	Pagu Indikatif		
						Semula	Menjadi	RKPD 2022	APBD 2022	RKPD 2022 Perubahan			Nasional					Daerah
2 18 01 1.06 05	Penyediaan Barang Cetakan dan Penggandaan	jumlah bahan cetakan dan penggandaan					500 buah	30,000,000	114,000,000	114,000,000	Kota Bandar Lampung, Telukbetung Selatan, Talang	PENDAPATAN ASLI DAERAH (PAD)		4. Reformasi Birokrasi	-	500 buah	50,000,000	Dinas Penanaman Modal dan Pelayanan Terpadu Satu Pintu
2 18 01 1.06 07	Penyediaan Bahan/Material	jumlah bahan material					1200 buah	557,000,000	632,000,000	1,082,000,000		PENDAPATAN ASLI DAERAH (PAD)		4. Reformasi Birokrasi	-	1200 buah	150,000,000	Dinas Penanaman Modal dan Pelayanan Terpadu Satu Pintu
2 18 01 1.06 08	Fasilitasi Kunjungan Tamu	jumlah tamu yang berkunjung					50 buah	70,000,000	70,000,000	70,000,000	Kota Bandar Lampung, Telukbetung Selatan, Talang	PENDAPATAN ASLI DAERAH (PAD)		4. Reformasi Birokrasi	-	50 buah	80,000,000	Dinas Penanaman Modal dan Pelayanan Terpadu Satu Pintu
2 18 01 1.06 09	Penyelenggaraan Rapat Koordinasi dan Konsultasi SKPD	jumlah rapat koordinasi dan konsultasi					150 kali	400,000,000	625,000,000	625,000,000	Semua Kab/Kota, Semua Kecamatan, Semua Kelurahan	PENDAPATAN ASLI DAERAH (PAD)		4. Reformasi Birokrasi	-	150 kali	750,000,000	Dinas Penanaman Modal dan Pelayanan Terpadu Satu Pintu
<b>2 18 01 1.07</b>	<b>Pengadaan Barang Milik Daerah Penunjang Urusan Pemerintah Daerah</b>	Jumlah barang pada pengadaan barang milik daerah penunjang urusan perangkat daerah	unit		unit		10 unit	<b>100,000,000</b>	<b>100,000,000</b>	<b>155,000,000</b>						10 unit	<b>50,000,000</b>	
2 18 01 1.07 10	Pengadaan Sarana dan Prasarana Gedung Kantor atau Bangunan Lainnya	jumlah pengadaan sarana dan prasarana gedung kantor null					15 unit 0 null	100,000,000	100,000,000	155,000,000	Kota Bandar Lampung, Telukbetung Selatan, Talang	PENDAPATAN ASLI DAERAH (PAD)		4. Reformasi Birokrasi	-	15 unit 0 null	50,000,000	Dinas Penanaman Modal dan Pelayanan Terpadu Satu Pintu
<b>2 18 01 1.08</b>	<b>Penyediaan Jasa Penunjang Urusan Pemerintahan Daerah</b>	Jumlah jasa penunjang urusan pemerintah daerah	orang/bulan		orang/bulan		412 orang/bulan	<b>996,000,000</b>	<b>981,000,000</b>	<b>851,000,000</b>						412 orang/bulan	<b>900,000,000</b>	
2 18 01 1.08 02	Penyediaan Jasa Komunikasi, Sumber Daya Air dan Listrik	Jumlah pembayaran jasa komunikasi, sumber daya air dan listrik null					36 tagihan bulan 0 null	300,000,000	285,000,000	155,000,000	Kota Bandar Lampung, Telukbetung Selatan, Talang	PENDAPATAN ASLI DAERAH (PAD)		4. Reformasi Birokrasi	-	36 tagihan bulan 0 null	400,000,000	Dinas Penanaman Modal dan Pelayanan Terpadu Satu Pintu
2 18 01 1.08 04	Penyediaan Jasa Pelayanan Umum Kantor	Jumlah aparatur yang dibayarkan jasa administrasi keuangan null					376 Orang/ Bulan 0 null	696,000,000	696,000,000	696,000,000	Kota Bandar Lampung, Telukbetung Selatan, Talang	PENDAPATAN ASLI DAERAH (PAD)		4. Reformasi Birokrasi	-	376 Orang/ Bulan 0 null	500,000,000	Dinas Penanaman Modal dan Pelayanan Terpadu Satu Pintu

**Rancangan Perubahan Rencana Kerja Pemerintah Daerah (RKPD)  
Provinsi Lampung  
Tahun 2022**

Kode	Urusan/ Bidang Urusan/ Program/ Kegiatan/ Sub Kegiatan	Indikator Program/ Kegiatan/ Sub Kegiatan	Target Akhir Periode RPJMD	Realisasi Capaian RKPD Tahun 2020	Prakiraan Capaian Target RKPD Tahun 2021	Capaian Kinerja dan Kerangka Pendanaan							Kelompok Sasaran	Prakiraan Maju Rencana Tahun 2023		Perangkat Daerah Penanggung Jawab		
						Target 2022		Pagu Indikatif			Lokasi	Sumber Dana		Prioritas			Target	Pagu Indikatif
						Semula	Menjadi	RKPD 2022	APBD 2022	RKPD 2022 Perubahan				Nasional	Daerah			
2 18 01 1.09	<b>Pemeliharaan Barang Milik Daerah Penunjang Urusan Pemerintahan Daerah</b>	Jumlah pemeliharaan barang milik daerah penunjang urusan pemerintah daerah	unit		unit		262 unit	<b>300,000,000</b>	<b>285,000,000</b>	<b>285,000,000</b>					262 unit	<b>400,000,000</b>		
2 18 01 1.09 02	Penyediaan Jasa Pemeliharaan, Biaya Pemeliharaan, Pajak dan Perizinan Kendaraan Dinas Operasional atau Lapangan	Jumlah pemeliharaan, pajak dan perizinan kendaraan dinas operasional					7 unit	150,000,000	135,000,000	135,000,000	Kota Bandar Lampung, Telukbetung Selatan, Talang	PENDAPATAN ASLI DAERAH (PAD)		4. Reformasi Birokrasi	-	7 unit	150,000,000	Dinas Penanaman Modal dan Pelayanan Terpadu Satu Pintu
2 18 01 1.09 06	Pemeliharaan Peralatan dan Mesin Lainnya	jumlah pemeliharaan peralatan dan mesin					50 paket	50,000,000	50,000,000	50,000,000	Kota Bandar Lampung, Telukbetung Selatan, Talang	PENDAPATAN ASLI DAERAH (PAD)		4. Reformasi Birokrasi	-	50 paket	50,000,000	Dinas Penanaman Modal dan Pelayanan Terpadu Satu Pintu
2 18 01 1.09 09	Pemeliharaan/Reha bilitasi Gedung Kantor dan Bangunan Lainnya	jumlah pemeliharaan gedung kantor					5 unit	50,000,000	50,000,000	50,000,000	Kota Bandar Lampung, Telukbetung Selatan, Talang	PENDAPATAN ASLI DAERAH (PAD)		4. Reformasi Birokrasi	-	5 unit	100,000,000	Dinas Penanaman Modal dan Pelayanan Terpadu Satu Pintu
2 18 01 1.09 10	Pemeliharaan/Reha bilitasi Sarana dan Prasarana Gedung Kantor atau Bangunan Lainnya	jumlah sarana dan prasarana gedung kantor yang dipelihara					200 unit	50,000,000	50,000,000	50,000,000	Kota Bandar Lampung, Telukbetung Selatan, Talang	PENDAPATAN ASLI DAERAH (PAD)		4. Reformasi Birokrasi	-	200 unit	100,000,000	Dinas Penanaman Modal dan Pelayanan Terpadu Satu Pintu
2 18 02	<b>PROGRAM PENGEMBANGAN IKLIM PENANAMAN MODAL</b>	tingkat kemudahan berusaha di provinsi lampung	%		%		7 %	<b>864,000,000</b>	<b>480,000,000</b>	<b>480,000,000</b>					7 %	<b>200,000,000</b>		
2 18 02 1.01	<b>Penetapan Pemberian Fasilitas/Insentif dibidang Penanaman Modal yang Menjadi Kewenangan Daerah Provinsi</b>	Jumlah dokumen kebijakan dan dokumen evaluasi pemberian fasilitas / insentif kemudahan penanaman modal di Provinsi Lampung	dokumen		dokumen		1 dokumen	<b>200,000,000</b>	<b>200,000,000</b>	<b>200,000,000</b>					1 dokumen	<b>50,000,000</b>		
2 18 02 1.01 01	Penetapan Kebijakan Daerah dalam Pemberian Fasilitas/Insentif dan Kemudahan Penanaman Modal	Jumlah dokumen kebijakan dalam rangka perbaikan iklim penanaman modal dan kemudahan berusaha yang telah ditetapkan					1 Dokumen	100,000,000	100,000,000	100,000,000	Kota Bandar Lampung, Telukbetung Selatan, Talang	PENDAPATAN ASLI DAERAH (PAD)	Memperkuat Ketahanan Ekonomi Untuk Pertumbuhan Yang Berkualitas dan Berkeadilan	1. Meningkatkan Investasi dan Nilai Tambah Produk Unggulan	Pelaku Usaha	1 Dokumen	0	Dinas Penanaman Modal dan Pelayanan Terpadu Satu Pintu

**Rancangan Perubahan Rencana Kerja Pemerintah Daerah (RKPD)  
Provinsi Lampung  
Tahun 2022**

Kode	Urusan/ Bidang Urusan/ Program/ Kegiatan/ Sub Kegiatan	Indikator Program/ Kegiatan/ Sub Kegiatan	Target Akhir Periode RPJMD	Realisasi Capaian RKPD Tahun 2020	Prakiraan Capaian Target RKPD Tahun 2021	Capaian Kinerja dan Kerangka Pendanaan							Kelompok Sasaran	Prakiraan Maju Rencana Tahun 2023		Perangkat Daerah Penanggung Jawab		
						Target 2022		Pagu Indikatif			Lokasi	Sumber Dana		Prioritas			Target	Pagu Indikatif
						Semula	Menjadi	RKPD 2022	APBD 2022	RKPD 2022 Perubahan				Nasional	Daerah			
2 18 02 1.01 02	Evaluasi Pelaksanaan Pemberian Fasilitas/Insentif dan Kemudahan Penanaman Modal	jumlah evaluasi pelaksanaan pemberian fasilitas / insentif kemudahan penanaman modal Jumlah evaluasi pelaksanaan pemberian fasilitas / insentif kemudahan penanaman modal				1 dokumen	1 Dokumen 1 dokumen	100,000,000	100,000,000	100,000,000		PENDAPATAN ASLI DAERAH (PAD)	Memperkuat Ketahanan Ekonomi Untuk Pertumbuhan Yang Berkualitas dan Berkeadilan	1. Meningkatkan Investasi dan Nilai Tambah Produk Unggulan	Pelaku Usaha	1 Dokumen 1 dokumen	50,000,000	Dinas Penanaman Modal dan Pelayanan Terpadu Satu Pintu
2 18 02 1.02	<b>Pembuatan Peta Potensi Investasi Provinsi</b>	Jumlah dokumen RUPM, Peta Potensi investasi dan kajian terkait potensi dan peluang investasi di Provinsi Lampung	dokumen		dokumen		1 dokumen	<b>664,000,000</b>	<b>280,000,000</b>	<b>280,000,000</b>						1 dokumen	<b>150,000,000</b>	
2 18 02 1.02 02	Penyediaan Peta Potensi dan Peluang Usaha Provinsi	Jumlah peta potensi dan peluang usaha investasi				1 dokumen	1 dokumen	664,000,000	280,000,000	280,000,000	Semua Kab/Kota, Semua Kecamatan, Semua Kelurahan	PENDAPATAN ASLI DAERAH (PAD)		1. Meningkatkan Investasi dan Nilai Tambah Produk Unggulan	Pelaku Usaha	1 dokumen	150,000,000	Dinas Penanaman Modal dan Pelayanan Terpadu Satu Pintu
2 18 03	<b>PROGRAM PROMOSI PENANAMAN MODAL</b>	Peringkat tujuan investasi nasional	Peringkat		Peringkat		7 Peringkat	<b>300,000,000</b>	<b>500,000,000</b>	<b>500,000,000</b>						7 Peringkat	<b>750,000,000</b>	
2 18 03 1.01	<b>Penyelenggaraan Promosi Penanaman Modal yang Menjadi Kewenangan Daerah Provinsi</b>	Jumlah promosi yang menjadi kewenangan Provinsi Lampung	kali		kali		3 kali	<b>300,000,000</b>	<b>500,000,000</b>	<b>500,000,000</b>						3 kali	<b>750,000,000</b>	
2 18 03 1.01 02	Pelaksanaan Kegiatan Promosi Penanaman Modal Kewenangan Provinsi	Jumlah promosi penanaman modal				5 kali	3 kali	300,000,000	500,000,000	500,000,000	Semua Kab/Kota, Semua Kecamatan, Semua Kelurahan	PENDAPATAN ASLI DAERAH (PAD)	Memperkuat Ketahanan Ekonomi Untuk Pertumbuhan Yang Berkualitas dan Berkeadilan	1. Meningkatkan Investasi dan Nilai Tambah Produk Unggulan	Pelaku Usaha	3 kali	750,000,000	Dinas Penanaman Modal dan Pelayanan Terpadu Satu Pintu
2 18 04	<b>PROGRAM PELAYANAN PENANAMAN MODAL</b>	persentase izin yang diterbitkan atas izin yang diajukan yang lengkap	%		%		100 %	<b>600,000,000</b>	<b>600,000,000</b>	<b>650,000,000</b>						100 %	<b>970,000,000</b>	
2 18 04 1.02	<b>Penanaman Modal yang Menurut Ketentuan Peraturan Perundangan-Undangan Menjadi Kewenangan Daerah Provinsi</b>	Jumlah layanan perizinan dan non perizinan penanaman modal yang menjadi kewenangan Provinsi Lampung	dokumen		dokumen		14000 dokumen	<b>600,000,000</b>	<b>600,000,000</b>	<b>650,000,000</b>						14000 dokumen	<b>970,000,000</b>	

**Rancangan Perubahan Rencana Kerja Pemerintah Daerah (RKPD)  
Provinsi Lampung  
Tahun 2022**

Kode	Urusan/ Bidang Urusan/ Program/ Kegiatan/ Sub Kegiatan	Indikator Program/ Kegiatan/ Sub Kegiatan	Target Akhir Periode RPJMD	Realisasi Capaian RKPD Tahun 2020	Prakiraan Capaian Target RKPD Tahun 2021	Capaian Kinerja dan Kerangka Pendanaan							Kelompok Sasaran	Prakiraan Maju Rencana Tahun 2023		Perangkat Daerah Penanggung Jawab		
						Target 2022		Pagu Indikatif			Lokasi	Sumber Dana		Prioritas			Target	Pagu Indikatif
						Semula	Menjadi	RKPD 2022	APBD 2022	RKPD 2022 Perubahan				Nasional	Daerah			
2 18 04 1.02 01	Penyediaan Pelayanan Terpadu Perizinan dan Non Perizinan Berbasis Sistem Pelayanan Perizinan Berusaha Terintegrasi Secara Elektronik	jumlah dokumen perizinan dan non perizinan yang diterbitkan					14000 Dokumen	400,000,000	400,000,000	400,000,000		PENDAPATAN ASLI DAERAH (PAD)	Memperkuat Stabilitas Polhukhankam Dan Transformasi Pelayanan Publik	1. Meningkatkan Investasi dan Nilai Tambah Produk Unggulan	Dunia Usaha	14000 Dokumen	670,000,000	Dinas Penanaman Modal dan Pelayanan Terpadu Satu Pintu
2 18 04 1.02 03	Penyediaan Layanan Konsultasi dan Pengelolaan Pengaduan Masyarakat terhadap Pelayanan Terpadu Perizinan dan Non Perizinan	jumlah layanan konsultasi dan pengelolaan pengaduan terhadap pelayanan terpadu perizinan dan non perizinan					75 Layanan	100,000,000	100,000,000	150,000,000		PENDAPATAN ASLI DAERAH (PAD)	Memperkuat Stabilitas Polhukhankam Dan Transformasi Pelayanan Publik	1. Meningkatkan Investasi dan Nilai Tambah Produk Unggulan	Dunia Usaha	75 Layanan	150,000,000	Dinas Penanaman Modal dan Pelayanan Terpadu Satu Pintu
2 18 04 1.02 04	Koordinasi dan Sinkronisasi Penetapan Pemberian Fasilitas/Insentif Daerah	jumlah koordinasi dan sinkronisasi penetapan pemberian fasilitas / insentif daerah					2 kali 0 null	100,000,000	100,000,000	100,000,000		PENDAPATAN ASLI DAERAH (PAD)	Memperkuat Stabilitas Polhukhankam Dan Transformasi Pelayanan Publik	1. Meningkatkan Investasi dan Nilai Tambah Produk Unggulan	Dunia Usaha	2 kali 0 null	150,000,000	Dinas Penanaman Modal dan Pelayanan Terpadu Satu Pintu
2 18 05	<b>PROGRAM PENGENDALIAN PELAKSANAAN PENANAMAN MODAL</b>	Prosentase capaian realisasi investasi terhadap target nasional	%		%		100 %	<b>507,467,000</b>	<b>654,026,000</b>	<b>654,026,000</b>						100 %	<b>450,000,000</b>	
2 18 05 1.01	<b>Pengendalian Pelaksanaan Penanaman Modal yang Menjadi Kewenangan Daerah Provinsi</b>	Jumlah pengendalian pelaksanaan kegiatan penanaman modal di Provinsi Lampung	kali		kali		100 kali	<b>507,467,000</b>	<b>654,026,000</b>	<b>654,026,000</b>						100 kali	<b>450,000,000</b>	
2 18 05 1.01 01	Koordinasi dan Sinkronisasi Pemantauan Pelaksanaan Penanaman Modal	null					0 null	141,652,000	99,026,000	0			Memperkuat Ketahanan Ekonomi Untuk Pertumbuhan Yang Berkualitas dan Berkeadilan		Perusahaan	0 null	150,000,000	Dinas Penanaman Modal dan Pelayanan Terpadu Satu Pintu
2 18 05 1.01 02	Koordinasi dan Sinkronisasi Pembinaan Pelaksanaan Penanaman Modal	jumlah pembinaan pelaksanaan penanaman modal					60 Perusahaan	154,072,500	359,000,000	458,026,000		Dana Transfer Khusus - Dana Alokasi Khusus Non Fisik	Memperkuat Ketahanan Ekonomi Untuk Pertumbuhan Yang Berkualitas dan Berkeadilan	1. Meningkatkan Investasi dan Nilai Tambah Produk Unggulan	Perusahaan	60 Perusahaan	150,000,000	Dinas Penanaman Modal dan Pelayanan Terpadu Satu Pintu
2 18 05 1.01 03	Koordinasi dan Sinkronisasi Pengawasan Pelaksanaan Penanaman Modal	jumlah pengawasan pelaksanaan penanaman modal					50 kali	211,742,500	196,000,000	196,000,000		Dana Transfer Khusus - Dana Alokasi Khusus Non Fisik	Memperkuat Ketahanan Ekonomi Untuk Pertumbuhan Yang Berkualitas dan Berkeadilan	1. Meningkatkan Investasi dan Nilai Tambah Produk Unggulan	Perusahaan	50 kali	150,000,000	Dinas Penanaman Modal dan Pelayanan Terpadu Satu Pintu

**Rancangan Perubahan Rencana Kerja Pemerintah Daerah (RKPD)  
Provinsi Lampung  
Tahun 2022**

Kode	Urusan/ Bidang Urusan/ Program/ Kegiatan/ Sub Kegiatan	Indikator Program/ Kegiatan/ Sub Kegiatan	Target Akhir Periode RPJMD	Realisasi Capaian RKPD Tahun 2020	Prakiraan Capaian Target RKPD Tahun 2021	Capaian Kinerja dan Kerangka Pendanaan							Kelompok Sasaran	Prakiraan Maju Rencana Tahun 2023		Perangkat Daerah Penanggung Jawab		
						Target 2022		Pagu Indikatif			Lokasi	Sumber Dana		Prioritas			Target	Pagu Indikatif
						Semula	Menjadi	RKPD 2022	APBD 2022	RKPD 2022 Perubahan				Nasional	Daerah			
2 18 06	<b>PROGRAM PENGELOLAAN DATA DAN SISTEM INFORMASI PENANAMAN MODAL</b>	terpenuhinya ketersediaan data dan informasi penanaman modal secara elektronik	%		%		100 %	<b>100,000,000</b>	<b>100,000,000</b>	<b>100,000,000</b>					100 %	<b>150,000,000</b>		
2 18 06 1.01	<b>Urusan Pengelolaan Data dan Informasi Perizinan dan Non Perizinan Penanaman Modal yang Terintegrasi pada Tingkat Daerah Provinsi</b>	Jumlah data / aplikasi penunjang pelayanan perizinan dan non perizinan yang terintegrasi	buah		buah		2 buah	<b>100,000,000</b>	<b>100,000,000</b>	<b>100,000,000</b>					2 buah	<b>150,000,000</b>		
2 18 06 1.01 01	Pengolahan, Penyajian dan Pemanfaatan Data dan Informasi Perizinan dan Non Perizinan Berbasis Sistem Pelayanan Perizinan Berusaha Terintegrasi secara Elektronik	jumlah data dan informasi perizinan dan non perizinan berbasis sistem yang terintegrasi					2 buah	100,000,000	100,000,000	100,000,000		PENDAPATAN ASLI DAERAH (PAD)	Memperkuat Stabilitas Polhukhankam Dan Transformasi Pelayanan Publik	4. Reformasi Birokrasi	Pelaku usaha, dunia usaha	2 buah	150,000,000	Dinas Penanaman Modal dan Pelayanan Terpadu Satu Pintu
<b>TOTAL</b>								<b>18,582,639,524</b>	<b>18,929,198,524</b>	<b>19,633,013,420</b>						<b>20,138,568,624</b>		

# DINAS PEMUDA DAN OLAHRAGA

20



**Rancangan Perubahan Rencana Kerja Pemerintah Daerah (RKPD)  
Provinsi Lampung  
Tahun 2022**

Kode	Urusan/ Bidang Urusan/ Program/ Kegiatan/ Sub Kegiatan	Indikator Program/ Kegiatan/ Sub Kegiatan	Target Akhir Periode RPJMD	Realisasi Capaian RKPD Tahun 2020	Prakiraan Capaian Target RKPD Tahun 2021	Capaian Kinerja dan Kerangka Pendanaan							Kelompok Sasaran	Prakiraan Maju Rencana Tahun 2023		Perangkat Daerah Penanggung Jawab		
						Target 2022		Pagu Indikatif			Lokasi	Sumber Dana		Prioritas			Target	Pagu Indikatif
						Semula	Menjadi	RKPD 2022	APBD 2022	RKPD 2022 Perubahan				Nasional	Daerah			
2						URUSAN PEMERINTAHAN WAJIB YANG TIDAK BERKAITAN DENGAN PELAYANAN DASAR												
2	19							54,462,501,520	76,342,501,520	83,151,036,493				59,342,751,662				
2	19	01						34,299,180,420	43,109,180,420	44,743,215,393				37,696,098,462				
2	19	01	1.01					300,000,000	300,000,000	300,000,000				330,000,000				
2	19	01	1.01	01				250,000,000	250,000,000	250,000,000		Pendapatan Pajak Daerah		2. Meningkatkan Kualitas Sumber Daya Manusia		275,000,000	Dinas Pemuda dan Olahraga	
2	19	01	1.01	07				50,000,000	50,000,000	50,000,000		Pendapatan Pajak Daerah		2. Meningkatkan Kualitas Sumber Daya Manusia		55,000,000	Dinas Pemuda dan Olahraga	
2	19	01	1.02					28,058,228,420	35,918,228,420	37,552,263,393						30,842,051,262		
2	19	01	1.02	01				0 null	10,688,228,420	10,668,228,420	10,802,263,393		Pendapatan Pajak Daerah		2. Meningkatkan Kualitas Sumber Daya Manusia	0 null	11,735,051,262	Dinas Pemuda dan Olahraga
2	19	01	1.02	02				25,000,000	25,000,000	25,000,000		Pendapatan Pajak Daerah		2. Meningkatkan Kualitas Sumber Daya Manusia		27,500,000	Dinas Pemuda dan Olahraga	
2	19	01	1.02	03				0 null	17,300,000,000	25,180,000,000	26,680,000,000		Pendapatan Pajak Daerah		2. Meningkatkan Kualitas Sumber Daya Manusia	0 null	19,030,000,000	Dinas Pemuda dan Olahraga
2	19	01	1.02	05				35,000,000	35,000,000	35,000,000		Pendapatan Pajak Daerah		2. Meningkatkan Kualitas Sumber Daya Manusia		38,500,000	Dinas Pemuda dan Olahraga	
2	19	01	1.02	06				10,000,000	10,000,000	10,000,000		Pendapatan Pajak Daerah		2. Meningkatkan Kualitas Sumber Daya Manusia		11,000,000	Dinas Pemuda dan Olahraga	
2	19	01	1.03					100,000,000	100,000,000	100,000,000						110,000,000		
2	19	01	1.03	05				50,000,000	50,000,000	50,000,000		Pendapatan Pajak Daerah		2. Meningkatkan Kualitas Sumber Daya Manusia		55,000,000	Dinas Pemuda dan Olahraga	

**Rancangan Perubahan Rencana Kerja Pemerintah Daerah (RKPD)  
Provinsi Lampung  
Tahun 2022**

Kode	Urusan/ Bidang Urusan/ Program/ Kegiatan/ Sub Kegiatan	Indikator Program/ Kegiatan/ Sub Kegiatan	Target Akhir Periode RPJMD	Realisasi Capaian RKPD Tahun 2020	Prakiraan Capaian Target RKPD Tahun 2021	Capaian Kinerja dan Kerangka Pendanaan								Kelompok Sasaran	Prakiraan Maju Rencana Tahun 2023		Perangkat Daerah Penanggung Jawab	
						Target 2022		Pagu Indikatif			Lokasi	Sumber Dana	Prioritas		Target	Pagu Indikatif		
						Semula	Menjadi	RKPD 2022	APBD 2022	RKPD 2022 Perubahan			Nasional					Daerah
2 19 01 1.03 06	Penatausahaan Barang Milik Daerah pada SKPD							25,000,000	25,000,000	25,000,000		Pendapatan Pajak Daerah		2. Meningkatkan Kualitas Sumber Daya Manusia		27,500,000	Dinas Pemuda dan Olahraga	
2 19 01 1.03 07	Pemanfaatan Barang Milik Daerah SKPD							25,000,000	25,000,000	25,000,000		Pendapatan Pajak Daerah		2. Meningkatkan Kualitas Sumber Daya Manusia		27,500,000	Dinas Pemuda dan Olahraga	
<b>2 19 01 1.05</b>	<b>Administrasi Kepegawaian Perangkat Daerah</b>							<b>30,000,000</b>	<b>150,000,000</b>	<b>150,000,000</b>						<b>33,000,000</b>		
2 19 01 1.05 09	Pendidikan dan Pelatihan Pegawai Berdasarkan Tugas dan Fungsi							30,000,000	150,000,000	150,000,000		Pendapatan Pajak Daerah		2. Meningkatkan Kualitas Sumber Daya Manusia		33,000,000	Dinas Pemuda dan Olahraga	
<b>2 19 01 1.06</b>	<b>Administrasi Umum Perangkat Daerah</b>							<b>1,189,944,000</b>	<b>1,604,944,000</b>	<b>1,604,944,000</b>						<b>1,308,938,400</b>		
2 19 01 1.06 01	Penyediaan Komponen Instalasi Listrik/Penerangan Bangunan Kantor							30,000,000	30,000,000	30,000,000				2. Meningkatkan Kualitas Sumber Daya Manusia		33,000,000	Dinas Pemuda dan Olahraga	
2 19 01 1.06 02	Penyediaan Peralatan dan Perlengkapan Kantor							464,990,000	959,990,000	959,990,000		Pendapatan Pajak Daerah		2. Meningkatkan Kualitas Sumber Daya Manusia		511,489,000	Dinas Pemuda dan Olahraga	
2 19 01 1.06 03	Penyediaan Peralatan Rumah Tangga							130,000,000	130,000,000	130,000,000		Pendapatan Pajak Daerah		2. Meningkatkan Kualitas Sumber Daya Manusia		143,000,000	Dinas Pemuda dan Olahraga	
2 19 01 1.06 08	Fasilitas Kunjungan Tamu							30,000,000	30,000,000	30,000,000		Pendapatan Pajak Daerah		2. Meningkatkan Kualitas Sumber Daya Manusia		33,000,000	Dinas Pemuda dan Olahraga	
2 19 01 1.06 09	Penyelenggaraan Rapat Koordinasi dan Konsultasi SKPD							534,954,000	454,954,000	454,954,000		Pendapatan Pajak Daerah		2. Meningkatkan Kualitas Sumber Daya Manusia		588,449,400	Dinas Pemuda dan Olahraga	
<b>2 19 01 1.07</b>	<b>Pengadaan Barang Milik Daerah Penunjang Urusan Pemerintah Daerah</b>							<b>70,000,000</b>	<b>70,000,000</b>	<b>70,000,000</b>						<b>77,000,000</b>		
2 19 01 1.07 06	Pengadaan Peralatan dan Mesin Lainnya							70,000,000	70,000,000	70,000,000		Pendapatan Pajak Daerah		2. Meningkatkan Kualitas Sumber Daya Manusia		77,000,000	Dinas Pemuda dan Olahraga	
<b>2 19 01 1.08</b>	<b>Penyediaan Jasa Penunjang Urusan Pemerintahan Daerah</b>							<b>4,254,030,000</b>	<b>4,179,030,000</b>	<b>4,179,030,000</b>						<b>4,668,433,000</b>		
2 19 01 1.08 01	Penyediaan Jasa Surat Menyurat							10,000,000	35,000,000	35,000,000		Pendapatan Pajak Daerah		2. Meningkatkan Kualitas Sumber Daya Manusia		0	Dinas Pemuda dan Olahraga	



**Rancangan Perubahan Rencana Kerja Pemerintah Daerah (RKPD)  
Provinsi Lampung  
Tahun 2022**

Kode	Urusan/ Bidang Urusan/ Program/ Kegiatan/ Sub Kegiatan	Indikator Program/ Kegiatan/ Sub Kegiatan	Target Akhir Periode RPJMD	Realisasi Capaian RKPD Tahun 2020	Prakiraan Capaian Target RKPD Tahun 2021	Capaian Kinerja dan Kerangka Pendanaan								Kelompok Sasaran	Prakiraan Maju Rencana Tahun 2023		Perangkat Daerah Penanggung Jawab	
						Target 2022		Pagu Indikatif			Lokasi	Sumber Dana	Prioritas		Target	Pagu Indikatif		
						Semula	Menjadi	RKPD 2022	APBD 2022	RKPD 2022 Perubahan			Nasional					Daerah
2 19 01 1.08 02	Penyediaan Jasa Komunikasi, Sumber Daya Air dan Listrik							800,000,000	700,000,000	700,000,000		Pendapatan Pajak Daerah		2. Meningkatkan Kualitas Sumber Daya Manusia		880,000,000	Dinas Pemuda dan Olahraga	
2 19 01 1.08 03	Penyediaan Jasa Peralatan dan Perlengkapan Kantor							20,000,000	20,000,000	20,000,000		Pendapatan Pajak Daerah		2. Meningkatkan Kualitas Sumber Daya Manusia		22,000,000	Dinas Pemuda dan Olahraga	
2 19 01 1.08 04	Penyediaan Jasa Pelayanan Umum Kantor							3,424,030,000	3,424,030,000	3,424,030,000		Pendapatan Pajak Daerah		2. Meningkatkan Kualitas Sumber Daya Manusia		3,766,433,000	Dinas Pemuda dan Olahraga	
2 19 01 1.09	<b>Pemeliharaan Barang Milik Daerah Penunjang Urusan Pemerintahan Daerah</b>							<b>296,978,000</b>	<b>786,978,000</b>	<b>786,978,000</b>						<b>326,675,800</b>		
2 19 01 1.09 02	Penyediaan Jasa Pemeliharaan, Biaya Pemeliharaan, Pajak dan Perizinan Kendaraan Dinas Operasional atau Lapangan							174,978,000	214,978,000	214,978,000		Pendapatan Pajak Daerah		2. Meningkatkan Kualitas Sumber Daya Manusia		192,475,800	Dinas Pemuda dan Olahraga	
2 19 01 1.09 06	Pemeliharaan Peralatan dan Mesin Lainnya							22,000,000	22,000,000	22,000,000		Pendapatan Pajak Daerah		2. Meningkatkan Kualitas Sumber Daya Manusia		24,200,000	Dinas Pemuda dan Olahraga	
2 19 01 1.09 10	Pemeliharaan/Rehabilitasi Sarana dan Prasarana Gedung Kantor atau Bangunan Lainnya							100,000,000	550,000,000	550,000,000		Pendapatan Pajak Daerah		2. Meningkatkan Kualitas Sumber Daya Manusia		110,000,000	Dinas Pemuda dan Olahraga	
2 19 02	<b>PROGRAM PENGEMBANGAN KAPASITAS DAYA SAING KEPEMUDAAN</b>							<b>3,755,024,100</b>	<b>7,950,024,100</b>	<b>8,624,524,100</b>						<b>4,130,526,500</b>		
2 19 02 1.01	<b>Penyadaran, Pemberdayaan, dan Pengembangan Pemuda dan Kepemudaan Kewenangan Provinsi</b>							<b>3,268,185,000</b>	<b>6,561,185,000</b>	<b>6,861,185,000</b>						<b>3,595,003,500</b>		
2 19 02 1.01 01	Koordinasi, Sinkronisasi dan Penyelenggaraan Peningkatan Kapasitas Daya Saing Pemuda Pelopor Provinsi							27,900,000	27,900,000	27,900,000		Pendapatan Pajak Daerah		2. Meningkatkan Kualitas Sumber Daya Manusia 2. Meningkatkan Kualitas Sumber Daya Manusia		30,690,000	Dinas Pemuda dan Olahraga	

**Rancangan Perubahan Rencana Kerja Pemerintah Daerah (RKPD)  
Provinsi Lampung  
Tahun 2022**

Kode	Urusan/ Bidang Urusan/ Program/ Kegiatan/ Sub Kegiatan	Indikator Program/ Kegiatan/ Sub Kegiatan	Target Akhir Periode RPJMD	Realisasi Capaian RKPD Tahun 2020	Prakiraan Capaian Target RKPD Tahun 2021	Capaian Kinerja dan Kerangka Pendanaan								Kelompok Sasaran	Prakiraan Maju Rencana Tahun 2023		Perangkat Daerah Penanggung Jawab	
						Target 2022		Pagu Indikatif			Lokasi	Sumber Dana	Prioritas		Target	Pagu Indikatif		
						Semula	Menjadi	RKPD 2022	APBD 2022	RKPD 2022 Perubahan			Nasional					Daerah
2 19 02 1.01 02	Koordinasi, Sinkronisasi dan Penyelenggaraan Peningkatan Kapasitas Daya Saing Wirausaha Muda Provinsi							43,385,000	43,385,000	43,385,000		Pendapatan Pajak Daerah		2. Meningkatkan Kualitas Sumber Daya Manusia		47,723,500	Dinas Pemuda dan Olahraga	
2 19 02 1.01 03	Koordinasi, Sinkronisasi dan Penyelenggaraan Peningkatan Kapasitas Daya Saing Pemuda Kader Provinsi							50,000,000	850,000,000	850,000,000		Pendapatan Pajak Daerah		2. Meningkatkan Kualitas Sumber Daya Manusia		55,000,000	Dinas Pemuda dan Olahraga	
2 19 02 1.01 04	Penyelenggaraan Seleksi dan Pelatihan Pasukan Pengibar Bendera							1,027,900,000	950,900,000	950,900,000		Pendapatan Pajak Daerah		2. Meningkatkan Kualitas Sumber Daya Manusia		1,130,690,000	Dinas Pemuda dan Olahraga	
2 19 02 1.01 05	Perencanaan, Pengadaan, Pemanfaatan, Pemeliharaan, dan Pengawasan Prasarana dan Sarana Kepemudaan Provinsi	null					0 null	2,089,000,000	4,659,000,000	4,959,000,000		Pendapatan Pajak Daerah		2. Meningkatkan Kualitas Sumber Daya Manusia	0 null	2,297,900,000	Dinas Pemuda dan Olahraga	
2 19 02 1.01 06	Pemberian Penghargaan kepada Pemuda dan Organisasi Pemuda Provinsi yang Berprestasi							30,000,000	30,000,000	30,000,000		Pendapatan Pajak Daerah		2. Meningkatkan Kualitas Sumber Daya Manusia		33,000,000	Dinas Pemuda dan Olahraga	
<b>2 19 02 1.02</b>	<b>Pemberdayaan dan Pengembangan Organisasi Kepemudaan Tingkat Daerah Provinsi</b>							<b>486,839,100</b>	<b>1,388,839,100</b>	<b>1,763,339,100</b>						<b>535,523,000</b>		
2 19 02 1.02 01	Koordinasi, Sinkronisasi dan Pelaksanaan Pemberdayaan Pemuda atau Organisasi Kepemudaan melalui Kemitraan dengan Dunia Usaha	null					0 null	400,000,000	1,302,000,000	1,601,500,000		Pendapatan Pajak Daerah		2. Meningkatkan Kualitas Sumber Daya Manusia	0 null	440,000,000	Dinas Pemuda dan Olahraga	
2 19 02 1.02 02	Peningkatan Kapasitas Organisasi Kepemudaan Provinsi	null					0 null	86,839,100	86,839,100	161,839,100		Pendapatan Pajak Daerah		2. Meningkatkan Kualitas Sumber Daya Manusia	0 null	95,523,000	Dinas Pemuda dan Olahraga	

**Rancangan Perubahan Rencana Kerja Pemerintah Daerah (RKPD)  
Provinsi Lampung  
Tahun 2022**

Kode	Urusan/ Bidang Urusan/ Program/ Kegiatan/ Sub Kegiatan	Indikator Program/ Kegiatan/ Sub Kegiatan	Target Akhir Periode RPJMD	Realisasi Capaian RKPD Tahun 2020	Prakiraan Capaian Target RKPD Tahun 2021	Capaian Kinerja dan Kerangka Pendanaan							Kelompok Sasaran	Prakiraan Maju Rencana Tahun 2023		Perangkat Daerah Penanggung Jawab		
						Target 2022		Pagu Indikatif			Lokasi	Sumber Dana		Prioritas			Target	Pagu Indikatif
						Semula	Menjadi	RKPD 2022	APBD 2022	RKPD 2022 Perubahan				Nasional	Daerah			
2 19 03	<b>PROGRAM PENGEMBANGAN DAYA SAING KEOLAHRAGAAN</b>							16,349,912,000	25,224,912,000	29,724,912,000				17,451,903,200				
2 19 03 1.01	<b>Pembinaan dan Pengembangan Olahraga Pendidikan pada Jenjang Pendidikan yang Menjadi Kewenangan Daerah Provinsi</b>							8,475,000,000	18,065,000,000	18,065,000,000				9,322,500,000				
2 19 03 1.01 01	Koordinasi, Sinkronisasi dan Pelaksanaan Pembentukan dan Pengembangan Pusat Pembinaan dan Pelatihan Olahraga serta Sekolah Olahraga yang Diselenggarakan oleh Masyarakat dan Dunia Usaha							975,000,000	935,000,000	935,000,000		Pendapatan Pajak Daerah	2. Meningkatkan Kualitas Sumber Daya Manusia	1,072,500,000	Dinas Pemuda dan Olahraga			
2 19 03 1.01 03	Koordinasi, Sinkronisasi dan Pelaksanaan Penyediaan Sarana dan Prasarana Olahraga Provinsi							7,500,000,000	17,130,000,000	17,130,000,000			2. Meningkatkan Kualitas Sumber Daya Manusia	8,250,000,000	Dinas Pemuda dan Olahraga			
2 19 03 1.02	<b>Penyelenggaraan Kejuaraan Olahraga</b>							6,044,912,000	5,849,912,000	10,349,912,000				6,649,403,200				
2 19 03 1.02 01	Penyelenggaraan Kejuaraan Olahraga Multi Event dan Single Event Tingkat Provinsi							400,000,000	400,000,000	400,000,000		Pendapatan Pajak Daerah	2. Meningkatkan Kualitas Sumber Daya Manusia	440,000,000	Dinas Pemuda dan Olahraga			
2 19 03 1.02 02	Penyelenggaraan Kejuaraan Pekan Paralimpik Provinsi dan Pekan Paralimpik Pelajar Provinsi							775,000,000	730,000,000	730,000,000		Pendapatan Pajak Daerah	2. Meningkatkan Kualitas Sumber Daya Manusia	852,500,000	Dinas Pemuda dan Olahraga			
2 19 03 1.02 03	Partisipasi dan Keikutsertaan dalam Penyelenggaraan Kejuaraan dalam Multi Event dan Single Event	null					0 null	4,869,912,000	4,719,912,000	9,219,912,000		Pendapatan Pajak Daerah	2. Meningkatkan Kualitas Sumber Daya Manusia	0 null	5,356,903,200 Dinas Pemuda dan Olahraga			

**Rancangan Perubahan Rencana Kerja Pemerintah Daerah (RKPD)  
Provinsi Lampung  
Tahun 2022**

Kode	Urusan/ Bidang Urusan/ Program/ Kegiatan/ Sub Kegiatan	Indikator Program/ Kegiatan/ Sub Kegiatan	Target Akhir Periode RPJMD	Realisasi Capaian RKPD Tahun 2020	Prakiraan Capaian Target RKPD Tahun 2021	Capaian Kinerja dan Kerangka Pendanaan							Kelompok Sasaran	Prakiraan Maju Rencana Tahun 2023		Perangkat Daerah Penanggung Jawab		
						Target 2022		Pagu Indikatif			Lokasi	Sumber Dana		Prioritas			Target	Pagu Indikatif
						Semula	Menjadi	RKPD 2022	APBD 2022	RKPD 2022 Perubahan				Nasional	Daerah			
2 19 03 1.03	Pembinaan dan Pengembangan Olahraga Prestasi Tingkat Nasional							1,380,000,000	860,000,000	860,000,000					990,000,000			
2 19 03 1.03 01	Seleksi Atlet Daerah							200,000,000	200,000,000	200,000,000		Pendapatan Pajak Daerah	2. Meningkatkan Kualitas Sumber Daya Manusia		220,000,000	Dinas Pemuda dan Olahraga		
2 19 03 1.03 03	Pembinaan dan Pengembangan Atlet Berprestasi Provinsi							1,030,000,000	550,000,000	550,000,000		Pendapatan Pajak Daerah	2. Meningkatkan Kualitas Sumber Daya Manusia		605,000,000	Dinas Pemuda dan Olahraga		
2 19 03 1.03 04	Pemberian Penghargaan Olahraga Provinsi							150,000,000	110,000,000	110,000,000		Pendapatan Pajak Daerah	2. Meningkatkan Kualitas Sumber Daya Manusia		165,000,000	Dinas Pemuda dan Olahraga		
2 19 03 1.04	Pembinaan dan Pengembangan Organisasi Olahraga							450,000,000	450,000,000	450,000,000					490,000,000			
2 19 03 1.04 01	Standardisasi Organisasi Keolahragaan							450,000,000	450,000,000	450,000,000		Pendapatan Pajak Daerah	2. Meningkatkan Kualitas Sumber Daya Manusia		490,000,000	Dinas Pemuda dan Olahraga		
2 19 04	PROGRAM PENGEMBANGAN KAPASITAS KEPRAMUKAAN							58,385,000	58,385,000	58,385,000					64,223,500			
2 19 04 1.01	Pembinaan dan Pengembangan Organisasi Kepramukaan							58,385,000	58,385,000	58,385,000					64,223,500			
2 19 04 1.01 03	Pengembangan Kapasitas SDM Kepramukaan Provinsi							58,385,000	58,385,000	58,385,000		Pendapatan Pajak Daerah	2. Meningkatkan Kualitas Sumber Daya Manusia		64,223,500	Dinas Pemuda dan Olahraga		
<b>TOTAL</b>								<b>54,462,501,520</b>	<b>76,342,501,520</b>	<b>83,151,036,493</b>					<b>59,342,751,662</b>			

# DINAS PERPUSTAKAAN DAN KEARSIPAN

21



**Rancangan Perubahan Rencana Kerja Pemerintah Daerah (RKPD)  
Provinsi Lampung  
Tahun 2022**

Kode	Urusan/ Bidang Urusan/ Program/ Kegiatan/ Sub Kegiatan	Indikator Program/ Kegiatan/ Sub Kegiatan	Target Akhir Periode RPJMD	Realisasi Capaian RKPD Tahun 2020	Prakiraan Capaian Target RKPD Tahun 2021	Capaian Kinerja dan Kerangka Pendanaan							Kelompok Sasaran	Prakiraan Maju Rencana Tahun 2023		Perangkat Daerah Penanggung Jawab		
						Target 2022		Pagu Indikatif			Lokasi	Sumber Dana		Prioritas			Target	Pagu Indikatif
						Semula	Menjadi	RKPD 2022	APBD 2022	RKPD 2022 Perubahan				Nasional	Daerah			
2						URUSAN PEMERINTAHAN WAJIB YANG TIDAK BERKAITAN DENGAN PELAYANAN DASAR												
2	23							13,833,133,147	14,336,209,147	14,180,260,418						14,795,687,565		
2	23	01						13,018,133,147	12,718,133,147	12,718,133,418						13,380,687,565		
2	23	01	1.01					150,000,000	120,000,000	120,000,000						150,000,000		
2	23	01	1.01	01				90,000,000	60,000,000	60,000,000		Pendapatan Pajak Daerah		4. Reformasi Birokrasi		90,000,000	Dinas Perpustakaan dan Kearsipan	
2	23	01	1.01	06				25,000,000	25,000,000	25,000,000		Pendapatan Pajak Daerah		4. Reformasi Birokrasi		25,000,000	Dinas Perpustakaan dan Kearsipan	
2	23	01	1.01	07				35,000,000	35,000,000	35,000,000		Pendapatan Pajak Daerah		4. Reformasi Birokrasi		35,000,000	Dinas Perpustakaan dan Kearsipan	
2	23	01	1.02					10,939,630,000	10,939,630,000	10,939,630,271						11,302,184,418		
2	23	01	1.02	01				10,864,630,000	10,864,630,000	10,864,630,271	Kota Bandar Lampung, Telukbetung Utara, Pengajaran	Dana Transfer Umum- Dana Alokasi Umum		4. Reformasi Birokrasi	98 Orang/ Bulan	11,227,184,418	Dinas Perpustakaan dan Kearsipan	
2	23	01	1.02	04				15,000,000	15,000,000	15,000,000		Pendapatan Pajak Daerah		4. Reformasi Birokrasi		15,000,000	Dinas Perpustakaan dan Kearsipan	
2	23	01	1.02	05				10,000,000	10,000,000	10,000,000		Pendapatan Pajak Daerah		4. Reformasi Birokrasi		10,000,000	Dinas Perpustakaan dan Kearsipan	
2	23	01	1.02	06				15,000,000	15,000,000	15,000,000		Pendapatan Pajak Daerah		4. Reformasi Birokrasi		15,000,000	Dinas Perpustakaan dan Kearsipan	
2	23	01	1.02	07				20,000,000	20,000,000	20,000,000		Pendapatan Pajak Daerah		4. Reformasi Birokrasi		20,000,000	Dinas Perpustakaan dan Kearsipan	

**Rancangan Perubahan Rencana Kerja Pemerintah Daerah (RKPD)  
Provinsi Lampung  
Tahun 2022**

Kode	Urusan/ Bidang Urusan/ Program/ Kegiatan/ Sub Kegiatan	Indikator Program/ Kegiatan/ Sub Kegiatan	Target Akhir Periode RPJMD	Realisasi Capaian RKPD Tahun 2020	Prakiraan Capaian Target RKPD Tahun 2021	Capaian Kinerja dan Kerangka Pendanaan							Kelompok Sasaran	Prakiraan Maju Rencana Tahun 2023		Perangkat Daerah Penanggung Jawab		
						Target 2022		Pagu Indikatif			Lokasi	Sumber Dana		Prioritas			Target	Pagu Indikatif
						Semula	Menjadi	RKPD 2022	APBD 2022	RKPD 2022 Perubahan				Nasional	Daerah			
2 23 01 1.02 08	Penyusunan Pelaporan dan Analisis Prognosis Realisasi Anggaran							15,000,000	15,000,000	15,000,000		Pendapatan Pajak Daerah		4. Reformasi Birokrasi		15,000,000	Dinas Perpustakaan dan Kearsipan	
<b>2 23 01 1.03</b>	<b>Administrasi Barang Milik Daerah pada Perangkat Daerah</b>							<b>50,000,000</b>	<b>50,000,000</b>	<b>50,000,000</b>						<b>50,000,000</b>		
2 23 01 1.03 01	Penyusunan Perencanaan Kebutuhan Barang Milik Daerah SKPD							25,000,000	25,000,000	25,000,000		Pendapatan Pajak Daerah		4. Reformasi Birokrasi		25,000,000	Dinas Perpustakaan dan Kearsipan	
2 23 01 1.03 06	Penatausahaan Barang Milik Daerah pada SKPD							25,000,000	25,000,000	25,000,000		Pendapatan Pajak Daerah		4. Reformasi Birokrasi		25,000,000	Dinas Perpustakaan dan Kearsipan	
<b>2 23 01 1.05</b>	<b>Administrasi Kepegawaian Perangkat Daerah</b>							<b>40,000,000</b>	<b>40,000,000</b>	<b>40,000,000</b>						<b>40,000,000</b>		
2 23 01 1.05 09	Pendidikan dan Pelatihan Pegawai Berdasarkan Tugas dan Fungsi							40,000,000	40,000,000	40,000,000		Pendapatan Pajak Daerah		2. Meningkatkan Kualitas Sumber Daya Manusia		40,000,000	Dinas Perpustakaan dan Kearsipan	
<b>2 23 01 1.06</b>	<b>Administrasi Umum Perangkat Daerah</b>							<b>1,008,684,147</b>	<b>808,684,147</b>	<b>808,684,147</b>						<b>1,008,684,147</b>		
2 23 01 1.06 01	Penyediaan Komponen Instalasi Listrik/Penerangan Bangunan Kantor							14,943,947	14,943,947	14,943,947		Pendapatan Pajak Daerah		3. Pembangunan Infrastruktur		14,943,947	Dinas Perpustakaan dan Kearsipan	
2 23 01 1.06 03	Penyediaan Peralatan Rumah Tangga							98,566,800	48,550,200	48,550,200		Pendapatan Pajak Daerah		3. Pembangunan Infrastruktur		98,566,800	Dinas Perpustakaan dan Kearsipan	
2 23 01 1.06 05	Penyediaan Barang Cetakan dan Penggandaan							30,000,000	30,000,000	30,000,000		Pendapatan Pajak Daerah		4. Reformasi Birokrasi		30,000,000	Dinas Perpustakaan dan Kearsipan	
2 23 01 1.06 06	Penyediaan Bahan Bacaan dan Peraturan Perundang- undangan							82,000,000	82,000,000	82,000,000		Pendapatan Pajak Daerah		4. Reformasi Birokrasi		82,000,000	Dinas Perpustakaan dan Kearsipan	
2 23 01 1.06 07	Penyediaan Bahan/Material							105,000,000	105,000,000	105,000,000		Pendapatan Pajak Daerah		4. Reformasi Birokrasi		105,000,000	Dinas Perpustakaan dan Kearsipan	
2 23 01 1.06 08	Fasilitasi Kunjungan Tamu							150,000,000	150,000,000	150,000,000		Pendapatan Pajak Daerah		4. Reformasi Birokrasi		150,000,000	Dinas Perpustakaan dan Kearsipan	
2 23 01 1.06 09	Penyelenggaraan Rapat Koordinasi dan Konsultasi SKPD							528,173,400	378,190,000	378,190,000		Pendapatan Pajak Daerah		4. Reformasi Birokrasi		528,173,400	Dinas Perpustakaan dan Kearsipan	

**Rancangan Perubahan Rencana Kerja Pemerintah Daerah (RKPD)  
Provinsi Lampung  
Tahun 2022**

Kode	Urusan/ Bidang Urusan/ Program/ Kegiatan/ Sub Kegiatan	Indikator Program/ Kegiatan/ Sub Kegiatan	Target Akhir Periode RPJMD	Realisasi Capaian RKPD Tahun 2020	Prakiraan Capaian Target RKPD Tahun 2021	Capaian Kinerja dan Kerangka Pendanaan							Kelompok Sasaran	Prakiraan Maju Rencana Tahun 2023		Perangkat Daerah Penanggung Jawab		
						Target 2022		Pagu Indikatif			Lokasi	Sumber Dana		Prioritas			Target	Pagu Indikatif
						Semula	Menjadi	RKPD 2022	APBD 2022	RKPD 2022 Perubahan				Nasional	Daerah			
2 23 01 1.08	Penyediaan Jasa Penunjang Urusan Pemerintahan Daerah							561,620,000	561,620,000	561,620,000					561,620,000			
2 23 01 1.08 02	Penyediaan Jasa Komunikasi, Sumber Daya Air dan Listrik	Jumlah bulan pembayaran Rekening telepon, Sumber Daya Air dan Listrik dan internet				12 bulan	12 bulan	293,340,000	293,340,000	293,340,000		Pendapatan Pajak Daerah			12 bulan	293,340,000	Dinas Perpustakaan dan Kearsipan	
2 23 01 1.08 04	Penyediaan Jasa Pelayanan Umum Kantor							268,280,000	268,280,000	268,280,000		Pendapatan Pajak Daerah	3. Pembangunan Infrastruktur			268,280,000	Dinas Perpustakaan dan Kearsipan	
2 23 01 1.09	Pemeliharaan Barang Milik Daerah Penunjang Urusan Pemerintahan Daerah							268,199,000	198,199,000	198,199,000						268,199,000		
2 23 01 1.09 01	Penyediaan Jasa Pemeliharaan, Biaya Pemeliharaan dan Pajak Kendaraan Perorangan Dinas atau Kendaraan Dinas Jabatan							268,199,000	198,199,000	198,199,000		Pendapatan Pajak Daerah	4. Reformasi Birokrasi			268,199,000	Dinas Perpustakaan dan Kearsipan	
2 23 02	PROGRAM PEMBINAAN PERPUSTAKAAN							690,000,000	1,518,076,000	1,362,127,000						1,290,000,000		
2 23 02 1.01	Pengelolaan Perpustakaan Tingkat Daerah Provinsi							490,000,000	633,076,000	633,076,000						490,000,000		
2 23 02 1.01 01	Pengembangan dan Pemeliharaan Layanan Perpustakaan Elektronik							120,000,000	110,000,000	110,000,000		Pendapatan Pajak Daerah	2. Meningkatkan Kualitas Sumber Daya Manusia			120,000,000	Dinas Perpustakaan dan Kearsipan	
2 23 02 1.01 04	Pembinaan Perpustakaan pada Satuan Pendidikan Menengah dan Pendidikan Khusus di Seluruh Wilayah Provinsi sesuai dengan Standar Nasional Perpustakaan							50,000,000	50,000,000	50,000,000		Pendapatan Pajak Daerah	2. Meningkatkan Kualitas Sumber Daya Manusia			50,000,000	Dinas Perpustakaan dan Kearsipan	
2 23 02 1.01 06	Peningkatan Kapasitas Tenaga Perpustakaan dan Pustakawan Tingkat Daerah Provinsi							75,000,000	65,000,000	65,000,000		Pendapatan Pajak Daerah	2. Meningkatkan Kualitas Sumber Daya Manusia			75,000,000	Dinas Perpustakaan dan Kearsipan	



**Rancangan Perubahan Rencana Kerja Pemerintah Daerah (RKPD)  
Provinsi Lampung  
Tahun 2022**

Kode	Urusan/ Bidang Urusan/ Program/ Kegiatan/ Sub Kegiatan	Indikator Program/ Kegiatan/ Sub Kegiatan	Target Akhir Periode RPJMD	Realisasi Capaian RKPD Tahun 2020	Prakiraan Capaian Target RKPD Tahun 2021	Capaian Kinerja dan Kerangka Pendanaan							Kelompok Sasaran	Prakiraan Maju Rencana Tahun 2023		Perangkat Daerah Penanggung Jawab		
						Target 2022		Pagu Indikatif			Lokasi	Sumber Dana		Prioritas			Target	Pagu Indikatif
						Semula	Menjadi	RKPD 2022	APBD 2022	RKPD 2022 Perubahan				Nasional	Daerah			
2 23 02 1.01 07	Pengembangan Layanan Perpustakaan Rujukan Tingkat Daerah Provinsi							120,000,000	120,000,000	120,000,000		Pendapatan Pajak Daerah		2. Meningkatkan Kualitas Sumber Daya Manusia		120,000,000	Dinas Perpustakaan dan Kearsipan	
2 23 02 1.01 09	Pengelolaan dan Pengembangan Bahan Pustaka							125,000,000	288,076,000	288,076,000		Pendapatan Pajak Daerah		2. Meningkatkan Kualitas Sumber Daya Manusia		125,000,000	Dinas Perpustakaan dan Kearsipan	
2 23 02 1.02	<b>Pembudayaan Gemar Membaca Tingkat Daerah Provinsi</b>							<b>200,000,000</b>	<b>885,000,000</b>	<b>729,051,000</b>						<b>800,000,000</b>		
2 23 02 1.02 01	Sosialisasi Budaya Baca dan Literasi pada Satuan Pendidikan Tingkat Menengah dan Pendidikan Khusus serta Masyarakat	Jumlah Lokus Pembudayaan Kegemaran Membaca dan Literasi pada Pendidikan Tingkat Menengah dan Pendidikan Khusus					15 Lokus	200,000,000	885,000,000	729,051,000	Kota Bandar Lampung, Telukbetung Utara, Pengajaran	Pendapatan Pajak Daerah		2. Meningkatkan Kualitas Sumber Daya Manusia	15 Lokus	800,000,000	Dinas Perpustakaan dan Kearsipan	
2 23 03	<b>PROGRAM PELESTARIAN KOLEKSI NASIONAL DAN NASKAH KUNO</b>							<b>125,000,000</b>	<b>100,000,000</b>	<b>100,000,000</b>						<b>125,000,000</b>		
2 23 03 1.01	<b>Pelestarian Karya Cetak dan Karya Rekam Koleksi Daerah di Daerah Provinsi</b>							<b>95,000,000</b>	<b>70,000,000</b>	<b>70,000,000</b>						<b>95,000,000</b>		
2 23 03 1.01 01	Penghimpunan dan Pengelolaan Serah Simpan Karya Cetak dan Karya Rekam							95,000,000	70,000,000	70,000,000		Pendapatan Pajak Daerah		2. Meningkatkan Kualitas Sumber Daya Manusia		95,000,000	Dinas Perpustakaan dan Kearsipan	
2 23 03 1.02	<b>Penerbitan Katalog Induk Daerah dan Bibliografi Daerah</b>							<b>30,000,000</b>	<b>30,000,000</b>	<b>30,000,000</b>						<b>30,000,000</b>		
2 23 03 1.02 01	Penerbitan Katalog Induk Daerah							30,000,000	30,000,000	30,000,000		Pendapatan Pajak Daerah		2. Meningkatkan Kualitas Sumber Daya Manusia		30,000,000	Dinas Perpustakaan dan Kearsipan	
2 24	<b>URUSAN PEMERINTAHAN BIDANG KEARSIPAN</b>							<b>400,000,000</b>	<b>1,150,000,000</b>	<b>1,150,000,000</b>						<b>400,000,000</b>		
2 24 02	<b>PROGRAM PENGELOLAAN ARSIP</b>							<b>400,000,000</b>	<b>1,150,000,000</b>	<b>1,150,000,000</b>						<b>400,000,000</b>		
2 24 02 1.01	<b>Pengelolaan Arsip Dinamis Provinsi</b>							<b>79,204,000</b>	<b>217,376,000</b>	<b>217,376,000</b>						<b>79,204,000</b>		
2 24 02 1.01 01	Penciptaan dan Penggunaan Arsip Dinamis							34,204,000	150,376,000	150,376,000		Pendapatan Pajak Daerah		4. Reformasi Birokrasi		34,204,000	Dinas Perpustakaan dan Kearsipan	
2 24 02 1.01 02	Pemeliharaan dan Penyusutan Arsip Dinamis							45,000,000	67,000,000	67,000,000		Pendapatan Pajak Daerah		4. Reformasi Birokrasi		45,000,000	Dinas Perpustakaan dan Kearsipan	

**Rancangan Perubahan Rencana Kerja Pemerintah Daerah (RKPD)  
Provinsi Lampung  
Tahun 2022**

Kode	Urusan/ Bidang Urusan/ Program/ Kegiatan/ Sub Kegiatan	Indikator Program/ Kegiatan/ Sub Kegiatan	Target Akhir Periode RPJMD	Realisasi Capaian RKPD Tahun 2020	Prakiraan Capaian Target RKPD Tahun 2021	Capaian Kinerja dan Kerangka Pendanaan							Kelompok Sasaran	Prakiraan Maju Rencana Tahun 2023		Perangkat Daerah Penanggung Jawab		
						Target 2022		Pagu Indikatif			Lokasi	Sumber Dana		Prioritas			Target	Pagu Indikatif
						Semula	Menjadi	RKPD 2022	APBD 2022	RKPD 2022 Perubahan				Nasional	Daerah			
2 24 02 1.02	<b>Pengelolaan Arsip Statis Daerah Provinsi</b>							90,796,000	202,624,000	202,624,000					90,796,000			
2 24 02 1.02 01	Pengumpulan dan Penyampaian Salinan Otentik Naskah Asli Arsip Terjaga kepada ANRI							47,796,000	87,624,000	87,624,000		Pendapatan Pajak Daerah		4. Reformasi Birokrasi		47,796,000	Dinas Perpustakaan dan Kearsipan	
2 24 02 1.02 02	Akusisi, Pengolahan, Preservasi dan Akses Arsip Statis							43,000,000	115,000,000	115,000,000		Pendapatan Pajak Daerah		4. Reformasi Birokrasi		43,000,000	Dinas Perpustakaan dan Kearsipan	
2 24 02 1.03	<b>Pengelolaan Simpul Jaringan dalam Sistem Informasi Kearsipan Nasional Tingkat Provinsi</b>							230,000,000	730,000,000	730,000,000						230,000,000		
2 24 02 1.03 01	Penyediaan Informasi, Akses dan Layanan Kearsipan Tingkat Daerah Provinsi Melalui JIKN							30,000,000	30,000,000	30,000,000		Pendapatan Pajak Daerah		4. Reformasi Birokrasi		30,000,000	Dinas Perpustakaan dan Kearsipan	
2 24 02 1.03 02	Pemberdayaan Kapasitas Unit Kearsipan dan Lembaga Kearsipan Daerah Provinsi							200,000,000	700,000,000	700,000,000		Pendapatan Pajak Daerah		4. Reformasi Birokrasi		200,000,000	Dinas Perpustakaan dan Kearsipan	
<b>TOTAL</b>								<b>14,233,133,147</b>	<b>15,486,209,147</b>	<b>15,330,260,418</b>						<b>15,195,687,565</b>		

# DINAS KELAUTAN DAN PERIKANAN

22



**Rancangan Perubahan Rencana Kerja Pemerintah Daerah (RKPD)  
Provinsi Lampung  
Tahun 2022**

Kode	Urusan/ Bidang Urusan/ Program/ Kegiatan/ Sub Kegiatan	Indikator Program/ Kegiatan/ Sub Kegiatan	Target Akhir Periode RPJMD	Realisasi Capaian RKPD Tahun 2020	Prakiraan Capaian Target RKPD Tahun 2021	Capaian Kinerja dan Kerangka Pendanaan						Kelompok Sasaran	Prakiraan Maju Rencana Tahun 2023		Perangkat Daerah Penanggung Jawab			
						Target 2022		Pagu Indikatif			Lokasi		Sumber Dana	Prioritas		Target	Pagu Indikatif	
						Semula	Menjadi	RKPD 2022	APBD 2022	RKPD 2022 Perubahan				Nasional				Daerah
3																		
3	25																	
3	25	01																
3	25	01	1.01															
3	25	01	1.01	01														
3	25	01	1.01	02														
3	25	01	1.01	07														
3	25	01	1.02															
3	25	01	1.02	01														
3	25	01	1.02	03														

**Rancangan Perubahan Rencana Kerja Pemerintah Daerah (RKPD)  
Provinsi Lampung  
Tahun 2022**

Kode	Urusan/ Bidang Urusan/ Program/ Kegiatan/ Sub Kegiatan	Indikator Program/ Kegiatan/ Sub Kegiatan	Target Akhir Periode RPJMD	Realisasi Capaian RKPD Tahun 2020	Prakiraan Capaian Target RKPD Tahun 2021	Capaian Kinerja dan Kerangka Pendanaan							Kelompok Sasaran	Prakiraan Maju Rencana Tahun 2023		Perangkat Daerah Penanggung Jawab		
						Target 2022		Pagu Indikatif			Lokasi	Sumber Dana		Prioritas			Target	Pagu Indikatif
						Semula	Menjadi	RKPD 2022	APBD 2022	RKPD 2022 Perubahan				Nasional	Daerah			
3 25 01 1.02 04	Koordinasi dan Pelaksanaan Akuntansi SKPD	Jumlah Dokumen Hasil Koordinasi dan Pelaksanaan Akuntansi SKPD					17 dokumen	20,000,000	20,000,000	20,000,000		PENDAPATAN ASLI DAERAH (PAD)	Memperkuat Stabilitas Polhukhankam Dan Transformasi Pelayanan Publik	4. Reformasi Birokrasi	Bidang / UPTD lingkup Dinas Kelautan dan Perikanan	17 dokumen	30,000,000	Dinas Kelautan dan Perikanan
3 25 01 1.03	<b>Administrasi Barang Milik Daerah pada Perangkat Daerah</b>	Tingkat Layanan Administrasi Barang Milik Daerah pada Perangkat Daerah	%		%		100 %	<b>30,000,000</b>	<b>30,000,000</b>	<b>30,000,000</b>						100 %	<b>40,000,000</b>	
3 25 01 1.03 05	Rekonsiliasi dan Penyusunan Laporan Barang Milik Daerah pada SKPD	Jumlah Laporan Rekonsiliasi dan Barang Milik Daerah pada SKPD					3 dokumen	20,000,000	20,000,000	20,000,000		PENDAPATAN ASLI DAERAH (PAD)	Memperkuat Stabilitas Polhukhankam Dan Transformasi Pelayanan Publik	4. Reformasi Birokrasi	Bidang / UPTD lingkup Dinas Kelautan dan Perikanan	3 dokumen	30,000,000	Dinas Kelautan dan Perikanan
3 25 01 1.03 06	Penatausahaan Barang Milik Daerah pada SKPD	Jumlah Laporan Penatausahaan Barang Milik Daerah pada SKPD					3 dokumen	10,000,000	10,000,000	10,000,000		PENDAPATAN ASLI DAERAH (PAD)	Memperkuat Stabilitas Polhukhankam Dan Transformasi Pelayanan Publik	4. Reformasi Birokrasi	Bidang / UPTD lingkup Dinas Kelautan dan Perikanan	3 dokumen	10,000,000	Dinas Kelautan dan Perikanan
3 25 01 1.05	<b>Administrasi Kepegawaian Perangkat Daerah</b>	Tingkat Layanan Administrasi Kepegawaian Perangkat Daerah	100 %		100 %		100 %	<b>115,000,000</b>	<b>115,000,000</b>	<b>115,000,000</b>						100 %	<b>120,000,000</b>	
3 25 01 1.05 09	Pendidikan dan Pelatihan Pegawai Berdasarkan Tugas dan Fungsi	Jumlah Pegawai Berdasarkan Tugas dan Fungsi yang Mengikuti Pendidikan dan Pelatihan					6 Orang	45,000,000	45,000,000	45,000,000		PENDAPATAN ASLI DAERAH (PAD)	Memperkuat Stabilitas Polhukhankam Dan Transformasi Pelayanan Publik	4. Reformasi Birokrasi	Bidang / UPTD lingkup Dinas Kelautan dan Perikanan	6 Orang	50,000,000	Dinas Kelautan dan Perikanan
3 25 01 1.05 10	Sosialisasi Peraturan Perundang-Undangan	Jumlah Orang yang Mengikuti Sosialisasi Peraturan Perundang-Undangan					60 Orang	30,000,000	30,000,000	30,000,000		PENDAPATAN ASLI DAERAH (PAD)	Memperkuat Stabilitas Polhukhankam Dan Transformasi Pelayanan Publik	4. Reformasi Birokrasi	Bidang / UPTD lingkup Dinas Kelautan dan Perikanan	60 Orang	30,000,000	Dinas Kelautan dan Perikanan
3 25 01 1.05 11	Bimbingan Teknis Implementasi Peraturan Perundang-Undangan	Jumlah Orang yang Mengikuti Bimbingan Teknis Implementasi Peraturan Perundang-Undangan					50 Orang	40,000,000	40,000,000	40,000,000		PENDAPATAN ASLI DAERAH (PAD)	Memperkuat Stabilitas Polhukhankam Dan Transformasi Pelayanan Publik	4. Reformasi Birokrasi	Bidang / UPTD lingkup Dinas Kelautan dan Perikanan	50 Orang	40,000,000	Dinas Kelautan dan Perikanan
3 25 01 1.06	<b>Administrasi Umum Perangkat Daerah</b>	Tingkat Layanan Administrasi Umum OPD	100 %		100 %		100 %	<b>990,000,000</b>	<b>1,448,082,000</b>	<b>1,481,122,000</b>						100 %	<b>990,000,000</b>	

**Rancangan Perubahan Rencana Kerja Pemerintah Daerah (RKPD)  
Provinsi Lampung  
Tahun 2022**

Kode	Urusan/ Bidang Urusan/ Program/ Kegiatan/ Sub Kegiatan	Indikator Program/ Kegiatan/ Sub Kegiatan	Target Akhir Periode RPJMD	Realisasi Capaian RKPD Tahun 2020	Prakiraan Capaian Target RKPD Tahun 2021	Capaian Kinerja dan Kerangka Pendanaan							Kelompok Sasaran	Prakiraan Maju Rencana Tahun 2023		Perangkat Daerah Penanggung Jawab		
						Target 2022		Pagu Indikatif			Lokasi	Sumber Dana		Prioritas			Target	Pagu Indikatif
						Semula	Menjadi	RKPD 2022	APBD 2022	RKPD 2022 Perubahan				Nasional	Daerah			
3 25 01 1.06 01	Penyediaan Komponen Instalasi Listrik/Penerangan Bangunan Kantor	Jumlah Paket Komponen Instalasi Listrik/Penerangan Bangunan Kantor yang Disediakan					20 paket	25,000,000	25,000,000	25,000,000		PENDAPATAN ASLI DAERAH (PAD)	Memperkuat Stabilitas Polhukhankam Dan Transformasi Pelayanan Publik	4. Reformasi Birokrasi	Bidang / UPTD lingkup Dinas Kelautan dan Perikanan	20 paket	25,000,000	Dinas Kelautan dan Perikanan
3 25 01 1.06 02	Penyediaan Peralatan dan Perlengkapan Kantor	Jumlah Paket Peralatan dan Perlengkapan Kantor yang Disediakan					5 paket	40,000,000	98,082,000	161,122,000		PENDAPATAN ASLI DAERAH (PAD)	Memperkuat Stabilitas Polhukhankam Dan Transformasi Pelayanan Publik	4. Reformasi Birokrasi	Bidang / UPTD lingkup Dinas Kelautan dan Perikanan	5 paket	40,000,000	Dinas Kelautan dan Perikanan
3 25 01 1.06 03	Penyediaan Peralatan Rumah Tangga	Jumlah Paket Peralatan Rumah Tangga yang Disediakan					20 paket	20,000,000	20,000,000	10,000,000		PENDAPATAN ASLI DAERAH (PAD)	Memperkuat Stabilitas Polhukhankam Dan Transformasi Pelayanan Publik	4. Reformasi Birokrasi	Bidang / UPTD lingkup Dinas Kelautan dan Perikanan	20 paket	20,000,000	Dinas Kelautan dan Perikanan
3 25 01 1.06 04	Penyediaan Bahan Logistik Kantor	Jumlah Paket Bahan Logistik Kantor yang Disediakan					1 paket	275,000,000	275,000,000	275,000,000		PENDAPATAN ASLI DAERAH (PAD)	Memperkuat Stabilitas Polhukhankam Dan Transformasi Pelayanan Publik	4. Reformasi Birokrasi	Bidang / UPTD lingkup Dinas Kelautan dan Perikanan	1 paket	275,000,000	Dinas Kelautan dan Perikanan
3 25 01 1.06 05	Penyediaan Barang Cetakan dan Penggandaan	Jumlah Paket Barang Cetakan dan Penggandaan yang Disediakan					5 paket	20,000,000	20,000,000	20,000,000		PENDAPATAN ASLI DAERAH (PAD)	Memperkuat Stabilitas Polhukhankam Dan Transformasi Pelayanan Publik	4. Reformasi Birokrasi	Bidang / UPTD lingkup Dinas Kelautan dan Perikanan	5 paket	20,000,000	Dinas Kelautan dan Perikanan
3 25 01 1.06 06	Penyediaan Bahan Bacaan dan Peraturan- Perundang- undangan	Jumlah Dokumen Bahan Bacaan dan Peraturan Perundang- undangan yang Disediakan					5 dokumen	25,000,000	25,000,000	25,000,000		PENDAPATAN ASLI DAERAH (PAD)	Memperkuat Stabilitas Polhukhankam Dan Transformasi Pelayanan Publik	4. Reformasi Birokrasi	Bidang / UPTD lingkup Dinas Kelautan dan Perikanan	5 dokumen	25,000,000	Dinas Kelautan dan Perikanan
3 25 01 1.06 07	Penyediaan Bahan/Material	Jumlah Paket Bahan/Material yang Disediakan					10 paket	80,000,000	80,000,000	60,000,000		PENDAPATAN ASLI DAERAH (PAD)	Memperkuat Stabilitas Polhukhankam Dan Transformasi Pelayanan Publik	4. Reformasi Birokrasi	Bidang / UPTD lingkup Dinas Kelautan dan Perikanan	10 paket	80,000,000	Dinas Kelautan dan Perikanan
3 25 01 1.06 08	Fasilitasi Kunjungan Tamu	Jumlah Laporan Fasilitasi Kunjungan Tamu					12 Laporan	40,000,000	40,000,000	40,000,000		PENDAPATAN ASLI DAERAH (PAD)	Memperkuat Stabilitas Polhukhankam Dan Transformasi Pelayanan Publik	4. Reformasi Birokrasi	Bidang / UPTD lingkup Dinas Kelautan dan Perikanan	12 Laporan	40,000,000	Dinas Kelautan dan Perikanan

**Rancangan Perubahan Rencana Kerja Pemerintah Daerah (RKPD)  
Provinsi Lampung  
Tahun 2022**

Kode	Urusan/ Bidang Urusan/ Program/ Kegiatan/ Sub Kegiatan	Indikator Program/ Kegiatan/ Sub Kegiatan	Target Akhir Periode RPJMD	Realisasi Capaian RKPD Tahun 2020	Prakiraan Capaian Target RKPD Tahun 2021	Capaian Kinerja dan Kerangka Pendanaan							Kelompok Sasaran	Prakiraan Maju Rencana Tahun 2023		Perangkat Daerah Penanggung Jawab		
						Target 2022		Pagu Indikatif			Lokasi	Sumber Dana		Prioritas			Target	Pagu Indikatif
						Semula	Menjadi	RKPD 2022	APBD 2022	RKPD 2022 Perubahan				Nasional	Daerah			
3 25 01 1.06 09	Penyelenggaraan Rapat Koordinasi dan Konsultasi SKPD	Jumlah Laporan Penyelenggaraan Rapat Koordinasi dan Konsultasi SKPD					72 Laporan	465,000,000	865,000,000	865,000,000		PENDAPATAN ASLI DAERAH (PAD)	Memperkuat Stabilitas Polhukhankam Dan Transformasi Pelayanan Publik	4. Reformasi Birokrasi	Bidang / UPTD lingkup Dinas Kelautan dan Perikanan	72 Laporan	465,000,000	Dinas Kelautan dan Perikanan
<b>3 25 01 1.07</b>	<b>Pengadaan Barang Milik Daerah Penunjang Urusan Pemerintah Daerah</b>	Jumlah Pengadaan Barang Milik Daerah Penunjang Urusan Pemerintah Daerah	100 %		100 %		100 %	<b>586,500,000</b>	<b>656,018,000</b>	<b>656,018,000</b>						100 %	<b>586,500,000</b>	
3 25 01 1.07 01	Pengadaan Kendaraan Perorangan Dinas atau Kendaraan Dinas Jabatan	Jumlah unit Pengadaan Kendaraan Perorangan Dinas atau Kendaraan Dinas Jabatan yang disediakan					1 unit	500,500,000	500,500,000	500,500,000		PENDAPATAN ASLI DAERAH (PAD)	Memperkuat Stabilitas Polhukhankam Dan Transformasi Pelayanan Publik	4. Reformasi Birokrasi	Bidang / UPTD lingkup Dinas Kelautan dan Perikanan	1 unit	500,500,000	Dinas Kelautan dan Perikanan
3 25 01 1.07 06	Pengadaan Peralatan dan Mesin Lainnya	Jumlah Unit Peralatan dan Mesin Lainnya yang Disediakan					10 unit	86,000,000	155,518,000	155,518,000		PENDAPATAN ASLI DAERAH (PAD)	Memperkuat Stabilitas Polhukhankam Dan Transformasi Pelayanan Publik	4. Reformasi Birokrasi	Bidang / UPTD lingkup Dinas Kelautan dan Perikanan	10 unit	86,000,000	Dinas Kelautan dan Perikanan
<b>3 25 01 1.08</b>	<b>Penyediaan Jasa Penunjang Urusan Pemerintahan Daerah</b>	Tingkatan layanan Penyediaan Jasa Penunjang Urusan Pemerintah Daerah	100 %		100 %		100 %	<b>2,005,000,000</b>	<b>2,005,000,000</b>	<b>2,113,800,000</b>						100 %	<b>2,005,000,000</b>	
3 25 01 1.08 02	Penyediaan Jasa Komunikasi, Sumber Daya Air dan Listrik	Jumlah Laporan Penyediaan Jasa Komunikasi, Sumber Daya Air dan Listrik yang Disediakan					12 Laporan	425,000,000	425,000,000	415,000,000		PENDAPATAN ASLI DAERAH (PAD)	Memperkuat Stabilitas Polhukhankam Dan Transformasi Pelayanan Publik	4. Reformasi Birokrasi	Bidang / UPTD lingkup Dinas Kelautan dan Perikanan	12 Laporan	425,000,000	Dinas Kelautan dan Perikanan
3 25 01 1.08 03	Penyediaan Jasa Peralatan dan Perlengkapan Kantor	Jumlah Laporan Penyediaan Jasa Peralatan dan Perlengkapan Kantor yang Disediakan					12 Laporan	30,000,000	30,000,000	10,000,000		PENDAPATAN ASLI DAERAH (PAD)	Memperkuat Stabilitas Polhukhankam Dan Transformasi Pelayanan Publik	4. Reformasi Birokrasi	Bidang / UPTD lingkup Dinas Kelautan dan Perikanan	12 Laporan	30,000,000	Dinas Kelautan dan Perikanan
3 25 01 1.08 04	Penyediaan Jasa Pelayanan Umum Kantor	Jumlah Laporan Penyediaan Jasa Pelayanan Umum Kantor yang Disediakan					12 Laporan	1,550,000,000	1,550,000,000	1,688,800,000		PENDAPATAN ASLI DAERAH (PAD)	Memperkuat Stabilitas Polhukhankam Dan Transformasi Pelayanan Publik	4. Reformasi Birokrasi	Bidang / UPTD lingkup Dinas Kelautan dan Perikanan	12 Laporan	1,550,000,000	Dinas Kelautan dan Perikanan

**Rancangan Perubahan Rencana Kerja Pemerintah Daerah (RKPD)  
Provinsi Lampung  
Tahun 2022**

Kode	Urusan/ Bidang Urusan/ Program/ Kegiatan/ Sub Kegiatan	Indikator Program/ Kegiatan/ Sub Kegiatan	Target Akhir Periode RPJMD	Realisasi Capaian RKPD Tahun 2020	Prakiraan Capaian Target RKPD Tahun 2021	Capaian Kinerja dan Kerangka Pendanaan						Kelompok Sasaran	Prakiraan Maju Rencana Tahun 2023		Perangkat Daerah Penanggung Jawab			
						Target 2022		Pagu Indikatif			Lokasi		Sumber Dana	Prioritas		Target	Pagu Indikatif	
						Semula	Menjadi	RKPD 2022	APBD 2022	RKPD 2022 Perubahan				Nasional				Daerah
3 25 01 1.09	Pemeliharaan Barang Milik Daerah Penunjang Urusan Pemerintahan Daerah	Jumlah Waktu Pemeliharaan Barang Milik Daerah Penunjang Urusan Pemerintah Daerah yang disediakan	1 tahun		0 tahun		1 tahun	800,000,000	800,000,000	850,000,000				1 tahun	800,000,000			
3 25 01 1.09 02	Penyediaan Jasa Pemeliharaan, Biaya Pemeliharaan, Pajak dan Perizinan Kendaraan Dinas Operasional atau Lapangan	Jumlah Kendaraan Dinas Operasional atau Lapangan yang Dipelihara dan Dibayarkan Pajak dan Perizinannya				25 unit		250,000,000	250,000,000	250,000,000		PENDAPATAN ASLI DAERAH (PAD)	Memperkuat Stabilitas Polhukhankam Dan Transformasi Pelayanan Publik	4. Reformasi Birokrasi	Bidang / UPTD lingkup Dinas Kelautan dan Perikanan	25 unit	250,000,000	Dinas Kelautan dan Perikanan
3 25 01 1.09 09	Pemeliharaan/Reha bilitasi Gedung Kantor dan Bangunan Lainnya	Jumlah Gedung Kantor dan Bangunan Lainnya yang Dipelihara/Direhabilitasi				2 unit		500,000,000	500,000,000	500,000,000		PENDAPATAN ASLI DAERAH (PAD)	Memperkuat Stabilitas Polhukhankam Dan Transformasi Pelayanan Publik	4. Reformasi Birokrasi	Bidang / UPTD lingkup Dinas Kelautan dan Perikanan	2 unit	500,000,000	Dinas Kelautan dan Perikanan
3 25 01 1.09 10	Pemeliharaan/Reha bilitasi Sarana dan Prasarana Gedung Kantor atau Bangunan Lainnya	Jumlah Sarana dan Prasarana Gedung Kantor atau Bangunan Lainnya yang Dipelihara/Direhabilitasi				10 unit		50,000,000	50,000,000	100,000,000		PENDAPATAN ASLI DAERAH (PAD)	Memperkuat Stabilitas Polhukhankam Dan Transformasi Pelayanan Publik	4. Reformasi Birokrasi	Bidang / UPTD lingkup Dinas Kelautan dan Perikanan	10 unit	50,000,000	Dinas Kelautan dan Perikanan
3 25 02	<b>PROGRAM PENGELOLAAN KELAUTAN, PESISIR DAN PULAU-PULAU KECIL</b>	Jumlah Kegiatan Pengelolaan Ruang Laut Sampai Dengan 12 Mil di Luar Minyak dan Gas Bumi	Kegiatan		Kegiatan	4 Kegiatan		1,007,478,300	1,487,960,000	1,487,960,000						4 Kegiatan	1,115,000,000	
3 25 02 1.01	<b>Pengelolaan Ruang Laut Sampai Dengan 12 Mil di Luar Minyak dan Gas Bumi</b>	Jumlah Kegiatan Pengelolaan Ruang Laut Sampai Dengan 12 Mil di Luar Minyak dan Gas Bumi	4 kegiatan		- kegiatan	4 kegiatan		661,478,300	891,960,000	891,960,000						4 kegiatan	700,000,000	
3 25 02 1.01 01	Penyusunan dan Penetapan Rencana Zonasi Wilayah Pesisir dan Pulau- Pulau Kecil	Jumlah Dokumen Materi Teknis Muatan Perairan Pesisir pada RTRW Provinsi/Dokumen Final RZWP-3-K/Dokumen rencana lainnya yang disusun				2 dokumen		250,000,000	482,460,000	482,460,000		PENDAPATAN ASLI DAERAH (PAD)	Membangun Lingkungan Hidup, Meningkatkan Ketahanan Bencana Dan Perubahan Iklim	6. Pengelolaan Lingkungan yang Berkelanjutan dan Mitigasi Bencana	Masyarakat	2 dokumen	250,000,000	Dinas Kelautan dan Perikanan
3 25 02 1.01 02	Pengelolaan Kawasan Konservasi di Wilayah Pesisir dan Pulau-Pulau Kecil Berdasarkan Penetapan dari Pemerintah Pusat	Luasan Kawasan Konservasi di Wilayah Pesisir dan Pulau-Pulau Kecil yang Terkelola				270.693 ha		144,000,000	144,000,000	144,000,000		PENDAPATAN ASLI DAERAH (PAD)	Membangun Lingkungan Hidup, Meningkatkan Ketahanan Bencana Dan Perubahan Iklim	6. Pengelolaan Lingkungan yang Berkelanjutan dan Mitigasi Bencana	Masyarakat	270.693 ha	150,000,000	Dinas Kelautan dan Perikanan



**Rancangan Perubahan Rencana Kerja Pemerintah Daerah (RKPD)  
Provinsi Lampung  
Tahun 2022**

Kode	Urusan/ Bidang Urusan/ Program/ Kegiatan/ Sub Kegiatan	Indikator Program/ Kegiatan/ Sub Kegiatan	Target Akhir Periode RPJMD	Realisasi Capaian RKPD Tahun 2020	Prakiraan Capaian Target RKPD Tahun 2021	Capaian Kinerja dan Kerangka Pendanaan							Kelompok Sasaran	Prakiraan Maju Rencana Tahun 2023		Perangkat Daerah Penanggung Jawab		
						Target 2022		Pagu Indikatif			Lokasi	Sumber Dana		Prioritas			Target	Pagu Indikatif
						Semula	Menjadi	RKPD 2022	APBD 2022	RKPD 2022 Perubahan				Nasional	Daerah			
3 25 02 1.01 03	Rehabilitasi Wilayah Perairan Pesisir dan Pulau-Pulau Kecil	Luasan Wilayah Perairan Pesisir dan Pulau- Pulau Kecil yang Direhabilitasi					10 ha	117,478,300	115,500,000	115,500,000		DAK Fisik-Bidang Kelautan dan Perikanan-Penugasan	Membangun Lingkungan Hidup, Meningkatkan Ketahanan Bencana Dan Perubahan Iklim	6. Pengelolaan Lingkungan yang Berkelanjutan dan Mitigasi Bencana	Masyarakat	10 ha	150,000,000	Dinas Kelautan dan Perikanan
3 25 02 1.01 04	Mitigasi Bencana Wilayah Pesisir dan Pulau-Pulau Kecil	Jumlah Masyarakat Pesisir dan Pulau-Pulau Kecil yang Memperoleh Informasi Terkait Mitigasi Bencana Melalui Program Mitigasi Bencana Wilayah Pesisir dan Pulau- Pulau Kecil					30 Orang	150,000,000	150,000,000	150,000,000		PENDAPATAN ASLI DAERAH (PAD)	Membangun Lingkungan Hidup, Meningkatkan Ketahanan Bencana Dan Perubahan Iklim	6. Pengelolaan Lingkungan yang Berkelanjutan dan Mitigasi Bencana	Masyarakat	30 Orang	150,000,000	Dinas Kelautan dan Perikanan
3 25 02 1.02	<b>Penerbitan Izin Pemanfaatan Ruang Laut di Bawah 12 Mil di Luar Minyak dan Gas Bumi</b>	Jumlah rekomendasi yang dikeluarkan (dokumen)	60 rekomendasi		5 rekomendasi		10 rekomendasi	55,000,000	55,000,000	55,000,000						10 rekomendasi	115,000,000	
3 25 02 1.02 02	Penerbitan Rekomendasi Izin Lokasi dan Izin Pengelolaan Ruang Laut di Bawah 12 Mil di Luar Minyak dan Gas Bumi	Jumlah Rekomendasi Perizinan Pemanfaatan Ruang Laut yang Menjadi Kewenangan Provinsi yang Diterbitkan					10 Rekomendasi	55,000,000	55,000,000	55,000,000		PENDAPATAN ASLI DAERAH (PAD)	Membangun Lingkungan Hidup, Meningkatkan Ketahanan Bencana Dan Perubahan Iklim	6. Pengelolaan Lingkungan yang Berkelanjutan dan Mitigasi Bencana	Masyarakat	10 Rekomendasi	65,000,000	Dinas Kelautan dan Perikanan
3 25 02 1.03	<b>Pemberdayaan Masyarakat Pesisir dan Pulau-Pulau Kecil</b>	Jumlah Kegiatan Pemberdayaan masyarakat pesisir dan pulau-pulau kecil	2 kegiatan		1 kegiatan		2 kegiatan	291,000,000	541,000,000	541,000,000						2 kegiatan	300,000,000	
3 25 02 1.03 01	Pengembangan Kapasitas Masyarakat Pesisir dan Pulau-Pulau Kecil	Jumlah Masyarakat Pesisir dan Pulau-Pulau Kecil yang Meningkatkan Kapasitasnya					30 Orang	194,000,000	444,000,000	444,000,000		PENDAPATAN ASLI DAERAH (PAD)	Membangun Lingkungan Hidup, Meningkatkan Ketahanan Bencana Dan Perubahan Iklim	6. Pengelolaan Lingkungan yang Berkelanjutan dan Mitigasi Bencana	Masyarakat	30 Orang	200,000,000	Dinas Kelautan dan Perikanan
3 25 02 1.03 02	Penguatan dan Pengembangan Kelembagaan Masyarakat Pesisir dan Pulau-Pulau Kecil	Jumlah Kelompok Masyarakat yang Mengikuti Penguatan dan Pengembangan Kelembagaan Masyarakat Pesisir dan Pulau-Pulau Kecil					3 Kelompok	97,000,000	97,000,000	97,000,000		PENDAPATAN ASLI DAERAH (PAD)	Membangun Lingkungan Hidup, Meningkatkan Ketahanan Bencana Dan Perubahan Iklim	6. Pengelolaan Lingkungan yang Berkelanjutan dan Mitigasi Bencana	Masyarakat	3 Kelompok	100,000,000	Dinas Kelautan dan Perikanan
3 25 03	<b>PROGRAM PENGELOLAAN PERIKANAN TANGKAP</b>	Jumlah Kegiatan Pengelolaan Penangkapan Ikan di Wilayah Laut Sampai Dengan 12 Mil	Kegiatan		Kegiatan		3 Kegiatan	11,392,441,700	16,883,150,000	17,738,150,000						3 Kegiatan	11,536,200,000	

**Rancangan Perubahan Rencana Kerja Pemerintah Daerah (RKPD)  
Provinsi Lampung  
Tahun 2022**

Kode	Urusan/ Bidang Urusan/ Program/ Kegiatan/ Sub Kegiatan	Indikator Program/ Kegiatan/ Sub Kegiatan	Target Akhir Periode RPJMD	Realisasi Capaian RKPD Tahun 2020	Prakiraan Capaian Target RKPD Tahun 2021	Capaian Kinerja dan Kerangka Pendanaan							Kelompok Sasaran	Prakiraan Maju Rencana Tahun 2023		Perangkat Daerah Penanggung Jawab		
						Target 2022		Pagu Indikatif			Lokasi	Sumber Dana		Prioritas			Target	Pagu Indikatif
						Semula	Menjadi	RKPD 2022	APBD 2022	RKPD 2022 Perubahan				Nasional	Daerah			
3 25 03 1.01	<b>Pengelolaan Penangkapan Ikan di Wilayah Laut Sampai Dengan 12 Mil</b>	Jumlah Kegiatan Pengelolaan Penangkapan Ikan di Wilayah Laut Sampai Dengan 12 Mil	3 kegiatan		- kegiatan		3 kegiatan	<b>1,300,000,000</b>	<b>1,300,000,000</b>	<b>1,300,000,000</b>						3 kegiatan	<b>1,360,000,000</b>	
3 25 03 1.01 01	Penyediaan Data dan Informasi Sumber Daya Ikan	Jumlah data dan Informasi Sumber Daya Ikan yang Tersedia di Wilayah Laut sampai dengan 12 Mil					1 dokumen	200,000,000	200,000,000	200,000,000		PENDAPATAN ASLI DAERAH (PAD)	Memperkuat Ketahanan Ekonomi Untuk Pertumbuhan Yang Berkualitas dan Berkeadilan	1. Meningkatkan Investasi dan Nilai Tambah Produk Unggulan	Masyarakat	1 dokumen	220,000,000	Dinas Kelautan dan Perikanan
3 25 03 1.01 02	Penyediaan Prasarana Usaha Perikanan Tangkap	Jumlah Prasarana Usaha Perikanan Tangkap yang Tersedia di Wilayah Laut sampai dengan 12 Mil					100 unit	700,000,000	700,000,000	700,000,000		PENDAPATAN ASLI DAERAH (PAD)	Memperkuat Ketahanan Ekonomi Untuk Pertumbuhan Yang Berkualitas dan Berkeadilan	1. Meningkatkan Investasi dan Nilai Tambah Produk Unggulan	Masyarakat	100 unit	720,000,000	Dinas Kelautan dan Perikanan
3 25 03 1.01 03	Penjaminan Ketersediaan Sarana Usaha Perikanan Tangkap	Jumlah Sarana Usaha Perikanan Tangkap yang Tersedia di Wilayah Laut sampai dengan 12 Mil termasuk premi asuransi nelayan					1200 unit	400,000,000	400,000,000	400,000,000		PENDAPATAN ASLI DAERAH (PAD)	Memperkuat Ketahanan Ekonomi Untuk Pertumbuhan Yang Berkualitas dan Berkeadilan	1. Meningkatkan Investasi dan Nilai Tambah Produk Unggulan	Masyarakat	1200 unit	420,000,000	Dinas Kelautan dan Perikanan
3 25 03 1.02	<b>Pengelolaan Penangkapan Ikan di Wilayah Sungai, Danau, Waduk, Rawa, dan Genangan Air Lainnya yang dapat Diusahakan Lintas Kabupaten/Kota dalam 1 (satu) Daerah Provinsi</b>	Jumlah Kegiatan Pengelolaan Penangkapan Ikan di Sungai, danau, Waduk, Rawa, dan Genangan Air Lainnya	3 Kegiatan		- Kegiatan		3 Kegiatan	<b>450,000,000</b>	<b>750,000,000</b>	<b>1,350,000,000</b>						3 Kegiatan	<b>470,000,000</b>	
3 25 03 1.02 03	Penjaminan Ketersediaan Sarana Usaha Perikanan Tangkap	Jumlah Sarana Usaha Perikanan Tangkap yang Tersedia di Wilayah Perairan Darat					100 unit	450,000,000	750,000,000	1,350,000,000		PENDAPATAN ASLI DAERAH (PAD)	Memperkuat Ketahanan Ekonomi Untuk Pertumbuhan Yang Berkualitas dan Berkeadilan	1. Meningkatkan Investasi dan Nilai Tambah Produk Unggulan	Masyarakat	100 unit	470,000,000	Dinas Kelautan dan Perikanan
3 25 03 1.03	<b>Penerbitan Izin Usaha Perikanan Tangkap untuk Kapal Perikanan Berukuran di atas 10 GT sampai dengan 30 GT</b>	Jumlah Rekomendasi Izin Usaha Perikanan Tangkap yang diterbitkan	500 nelayan		- nelayan		500 nelayan	<b>110,000,000</b>	<b>110,000,000</b>	<b>110,000,000</b>						500 nelayan	<b>120,000,000</b>	

**Rancangan Perubahan Rencana Kerja Pemerintah Daerah (RKPD)  
Provinsi Lampung  
Tahun 2022**

Kode	Urusan/ Bidang Urusan/ Program/ Kegiatan/ Sub Kegiatan	Indikator Program/ Kegiatan/ Sub Kegiatan	Target Akhir Periode RPJMD	Realisasi Capaian RKPD Tahun 2020	Prakiraan Capaian Target RKPD Tahun 2021	Capaian Kinerja dan Kerangka Pendanaan							Kelompok Sasaran	Prakiraan Maju Rencana Tahun 2023		Perangkat Daerah Penanggung Jawab		
						Target 2022		Pagu Indikatif			Lokasi	Sumber Dana		Prioritas			Target	Pagu Indikatif
						Semula	Menjadi	RKPD 2022	APBD 2022	RKPD 2022 Perubahan				Nasional	Daerah			
3 25 03 1.03 02	Penerbitan Rekomendasi Izin Usaha Perikanan Tangkap untuk Kapal Perikanan Berukuran di Atas 10 GT sampai dengan 30 GT	Jumlah Rekomendasi Perizinan Usaha Perikanan Tangkap yang Diterbitkan					300 Rekomendasi	110,000,000	110,000,000	110,000,000	PENDAPATAN ASLI DAERAH (PAD)	Memperkuat Ketahanan Ekonomi Untuk Pertumbuhan Yang Berkualitas dan Berkeadilan	1. Meningkatkan Investasi dan Nilai Tambah Produk Unggulan	Masyarakat	300 Rekomendasi	120,000,000	Dinas Kelautan dan Perikanan	
3 25 03 1.06	<b>Penetapan Lokasi Pembangunan serta Pengelolaan Pelabuhan Perikanan Provinsi</b>	Jumlah Pelabuhan Perikanan Provinsi yang dikelola	4 pelabuhan		4 pelabuhan	4 pelabuhan	<b>9,492,441,700</b>	<b>14,683,150,000</b>	<b>14,938,150,000</b>						4 pelabuhan	<b>9,546,200,000</b>		
3 25 03 1.06 01	Penentuan Lokasi Pembangunan Pelabuhan Perikanan	Jumlah Lokasi Pembangunan Pelabuhan Perikanan					3 Pelabuhan Perikanan	200,000,000	200,000,000	200,000,000	PENDAPATAN ASLI DAERAH (PAD)	Memperkuat Ketahanan Ekonomi Untuk Pertumbuhan Yang Berkualitas dan Berkeadilan	1. Meningkatkan Investasi dan Nilai Tambah Produk Unggulan	Masyarakat	3 Pelabuhan Perikanan	220,000,000	Dinas Kelautan dan Perikanan	
3 25 03 1.06 02	Penyediaan Sarana dan Prasarana Pelabuhan Perikanan	Jumlah Sarana dan Prasarana Pelabuhan Perikanan yang Tersedia				2 lokasi	8 unit	6,466,241,700	11,656,950,000	11,656,950,000	DAK Fisik-Bidang Kelautan dan Perikanan-Penugasan	Memperkuat Ketahanan Ekonomi Untuk Pertumbuhan Yang Berkualitas dan Berkeadilan	1. Meningkatkan Investasi dan Nilai Tambah Produk Unggulan	Masyarakat	8 unit	6,500,000,000	Dinas Kelautan dan Perikanan	
3 25 03 1.06 03	Pelaksanaan Fungsi Pemerintahan dan Pengusahaan Pelabuhan Perikanan	Fungsi Pemerintahan dan Pengusahaan Pelabuhan Perikanan yang Terlaksana di PPP					4 Layanan	2,826,200,000	2,826,200,000	3,081,200,000	PENDAPATAN ASLI DAERAH (PAD)	Memperkuat Ketahanan Ekonomi Untuk Pertumbuhan Yang Berkualitas dan Berkeadilan	1. Meningkatkan Investasi dan Nilai Tambah Produk Unggulan	Masyarakat	4 Layanan	2,826,200,000	Dinas Kelautan dan Perikanan	
3 25 03 1.09	<b>Pendaftaran Kapal Perikanan di Atas 10 GT sampai dengan 30 GT</b>	Jumlah Kegiatan mendukung Pendaftaran Kapal Perikanan di Atas 10 GT Sampai Dengan 30 GTas 10 GT sampai dengan 30 GT	1 kegiatan		0 kegiatan	1 kegiatan		<b>40,000,000</b>	<b>40,000,000</b>	<b>40,000,000</b>					1 kegiatan	<b>40,000,000</b>		
3 25 03 1.09 02	Penerbitan Pendaftaran Kapal Perikanan dengan Ukuran di Atas 10 GT sampai dengan 30 GT	Jumlah Rekomendasi Buku Kapal Perikanan (BKP) yang Diterbitkan					100 Rekomendasi	40,000,000	40,000,000	40,000,000	PENDAPATAN ASLI DAERAH (PAD)	Memperkuat Ketahanan Ekonomi Untuk Pertumbuhan Yang Berkualitas dan Berkeadilan	1. Meningkatkan Investasi dan Nilai Tambah Produk Unggulan	Masyarakat	100 Rekomendasi	40,000,000	Dinas Kelautan dan Perikanan	
3 25 04	<b>PROGRAM PENGELOLAAN PERIKANAN BUDIDAYA</b>	Jumlah Izin Usaha Perikanan di Bidang Pembudidayaan Ikan yang diterbitkan (dokumen)	Dokumen		Dokumen	10 Dokumen		<b>6,954,350,000</b>	<b>7,144,350,000</b>	<b>8,039,350,000</b>					10 Dokumen	<b>6,750,000,000</b>		

**Rancangan Perubahan Rencana Kerja Pemerintah Daerah (RKPD)  
Provinsi Lampung  
Tahun 2022**

Kode	Urusan/ Bidang Urusan/ Program/ Kegiatan/ Sub Kegiatan	Indikator Program/ Kegiatan/ Sub Kegiatan	Target Akhir Periode RPJMD	Realisasi Capaian RKPD Tahun 2020	Prakiraan Capaian Target RKPD Tahun 2021	Capaian Kinerja dan Kerangka Pendanaan							Kelompok Sasaran	Prakiraan Maju Rencana Tahun 2023		Perangkat Daerah Penanggung Jawab		
						Target 2022		Pagu Indikatif			Lokasi	Sumber Dana		Prioritas			Target	Pagu Indikatif
						Semula	Menjadi	RKPD 2022	APBD 2022	RKPD 2022 Perubahan				Nasional	Daerah			
3 25 04 1.01	Penerbitan Izin Usaha Perikanan di Bidang Pembudidayaan Ikan yang Usahanya Lintas Daerah Kabupaten/Kota dalam 1 (satu) Daerah Provinsi	Jumlah Izin Usaha Perikanan di Bidang Pembudidayaan Ikan yang diterbitkan (dokumen)	15 dokumen		- dokumen	10 dokumen	230,000,000	230,000,000	230,000,000					10 dokumen	240,000,000			
3 25 04 1.01 02	Penerbitan Rekomendasi Izin Usaha Perikanan Bidang Pembudidayaan Ikan	Jumlah Rekomendasi Perizinan Berusaha Bidang Pembudidayaan Ikan yang Diterbitkan				5 Rekomendasi	30,000,000	30,000,000	30,000,000		PENDAPATAN ASLI DAERAH (PAD)	Memperkuat Ketahanan Ekonomi Untuk Pertumbuhan Yang Berkualitas dan Berkeadilan	1. Meningkatkan Investasi dan Nilai Tambah Produk Unggulan	Masyarakat	5 Rekomendasi	40,000,000	Dinas Kelautan dan Perikanan	
3 25 04 1.01 03	Penyediaan Data dan Informasi Usaha Perikanan di Bidang Pembudidayaan Ikan	Jumlah Data dan Informasi Usaha Perikanan di Bidang Pembudidayaan Ikan di Laut Berdasarkan Skala Usaha dan Tingkat Risiko				1 dokumen	200,000,000	200,000,000	200,000,000		PENDAPATAN ASLI DAERAH (PAD)	Memperkuat Ketahanan Ekonomi Untuk Pertumbuhan Yang Berkualitas dan Berkeadilan	1. Meningkatkan Investasi dan Nilai Tambah Produk Unggulan	Masyarakat	1 dokumen	200,000,000	Dinas Kelautan dan Perikanan	
3 25 04 1.05	Pengelolaan Pembudidayaan Ikan di Laut	Jumlah Kegiatan Pengelolaan Pembudidayaan Ikan di Laut	7 kegiatan		- kegiatan	7 kegiatan	6,724,350,000	6,914,350,000	7,809,350,000					7 kegiatan	6,510,000,000			
3 25 04 1.05 01	Penyediaan Data dan Informasi Pembudidayaan Ikan di Laut dan Lintas Daerah Kabupaten/Kota	Jumlah Data dan Informasi Pembudidayaan Ikan di Laut dan Lintas Daerah Kabupaten/Kota				3 dokumen	1,400,000,000	70,000,000	70,000,000		PENDAPATAN ASLI DAERAH (PAD)	Memperkuat Ketahanan Ekonomi Untuk Pertumbuhan Yang Berkualitas dan Berkeadilan	1. Meningkatkan Investasi dan Nilai Tambah Produk Unggulan	Masyarakat	1 dokumen	200,000,000	Dinas Kelautan dan Perikanan	
3 25 04 1.05 02	Penyediaan Prasarana Pembudidayaan Ikan di Laut	Jumlah Prasarana Pembudidayaan Ikan di Laut				20 unit	200,000,000	900,000,000	900,000,000		PENDAPATAN ASLI DAERAH (PAD)	Memperkuat Ketahanan Ekonomi Untuk Pertumbuhan Yang Berkualitas dan Berkeadilan	1. Meningkatkan Investasi dan Nilai Tambah Produk Unggulan	Masyarakat	20 unit	250,000,000	Dinas Kelautan dan Perikanan	
3 25 04 1.05 03	Penyediaan Prasarana Pembudidayaan Ikan di Air Payau dan Air Tawar yang Penggunaan Sumber Dayanya Lebih Efisien Apabila Dilakukan oleh Daerah Provinsi dan/atau Manfaat atau Dampak Negatifnya Lintas Daerah Kabupaten/Kota	Jumlah sarana dan prasarana pembenihan yang dibangun/ diberikan (paket)				1 paket	750,000,000	990,000,000	990,000,000		DAK Fisik-Bidang Kelautan dan Perikanan-Penugasan	Memperkuat Ketahanan Ekonomi Untuk Pertumbuhan Yang Berkualitas dan Berkeadilan	1. Meningkatkan Investasi dan Nilai Tambah Produk Unggulan	Masyarakat	30 paket	800,000,000	Dinas Kelautan dan Perikanan	

**Rancangan Perubahan Rencana Kerja Pemerintah Daerah (RKPD)  
Provinsi Lampung  
Tahun 2022**

Kode	Urusan/ Bidang Urusan/ Program/ Kegiatan/ Sub Kegiatan	Indikator Program/ Kegiatan/ Sub Kegiatan	Target Akhir Periode RPJMD	Realisasi Capaian RKPD Tahun 2020	Prakiraan Capaian Target RKPD Tahun 2021	Capaian Kinerja dan Kerangka Pendanaan						Kelompok Sasaran	Prakiraan Maju Rencana Tahun 2023		Perangkat Daerah Penanggung Jawab				
						Target 2022		Pagu Indikatif			Lokasi		Sumber Dana	Prioritas		Target	Pagu Indikatif		
						Semula	Menjadi	RKPD 2022	APBD 2022	RKPD 2022 Perubahan				Nasional				Daerah	
3	25	04	1.05	04								PENDAPATAN ASLI DAERAH (PAD)	Memperkuat Ketahanan Ekonomi Untuk Pertumbuhan Yang Berkualitas dan Berkeadilan	1. Meningkatkan Investasi dan Nilai Tambah Produk Unggulan	Masyarakat	2 unit	3,000,000,000	Dinas Kelautan dan Perikanan	
3	25	04	1.05	05								PENDAPATAN ASLI DAERAH (PAD)	Memperkuat Ketahanan Ekonomi Untuk Pertumbuhan Yang Berkualitas dan Berkeadilan	1. Meningkatkan Investasi dan Nilai Tambah Produk Unggulan	Masyarakat	15 unit	2,100,000,000	Dinas Kelautan dan Perikanan	
3	25	04	1.05	06								PENDAPATAN ASLI DAERAH (PAD)	Memperkuat Ketahanan Ekonomi Untuk Pertumbuhan Yang Berkualitas dan Berkeadilan	1. Meningkatkan Investasi dan Nilai Tambah Produk Unggulan	Masyarakat	15 dokumen	100,000,000	Dinas Kelautan dan Perikanan	
3	25	04	1.05	07								PENDAPATAN ASLI DAERAH (PAD)	Memperkuat Ketahanan Ekonomi Untuk Pertumbuhan Yang Berkualitas dan Berkeadilan	1. Meningkatkan Investasi dan Nilai Tambah Produk Unggulan	Masyarakat	25 Orang	60,000,000	Dinas Kelautan dan Perikanan	
3	25	05															100 %	1,150,000,000	
3	25	05	1.01														4 kegiatan	970,000,000	
3	25	05	1.01	01								PENDAPATAN ASLI DAERAH (PAD)	Membangun Lingkungan Hidup, Meningkatkan Ketahanan Bencana Dan Perubahan Iklim	6. Pengelolaan Lingkungan yang Berkelanjutan dan Mitigasi Bencana	Masyarakat	20 dokumen	200,000,000	Dinas Kelautan dan Perikanan	

**Rancangan Perubahan Rencana Kerja Pemerintah Daerah (RKPD)  
Provinsi Lampung  
Tahun 2022**

Kode	Urusan/ Bidang Urusan/ Program/ Kegiatan/ Sub Kegiatan	Indikator Program/ Kegiatan/ Sub Kegiatan	Target Akhir Periode RPJMD	Realisasi Capaian RKPD Tahun 2020	Prakiraan Capaian Target RKPD Tahun 2021	Capaian Kinerja dan Kerangka Pendanaan						Kelompok Sasaran	Prakiraan Maju Rencana Tahun 2023		Perangkat Daerah Penanggung Jawab			
						Target 2022		Pagu Indikatif			Lokasi		Sumber Dana	Prioritas		Target	Pagu Indikatif	
						Semula	Menjadi	RKPD 2022	APBD 2022	RKPD 2022 Perubahan				Nasional				Daerah
3 25 05 1.01 02	Pengawasan Usaha Perikanan Tangkap sampai dengan 12 Mil	Jumlah Dokumen Hasil Pengawasan Usaha Perikanan Tangkap sampai dengan 12 Mil					20 dokumen	466,024,000	823,570,000	823,570,000		PENDAPATAN ASLI DAERAH (PAD)	Membangun Lingkungan Hidup, Meningkatkan Ketahanan Bencana Dan Perubahan Iklim	6. Pengelolaan Lingkungan yang Berkelanjutan dan Mitigasi Bencana	Masyarakat	20 dokumen	480,000,000	Dinas Kelautan dan Perikanan
3 25 05 1.01 04	Penumbuhan dan Pengembangan Kelompok Masyarakat Pengawas (POKMASWAS)	Penumbuhan dan Pengembangan Kelompok Masyarakat Pengawas (POKMASWAS)					24 Pokmaswas	254,495,000	254,495,000	254,495,000		PENDAPATAN ASLI DAERAH (PAD)	Membangun Lingkungan Hidup, Meningkatkan Ketahanan Bencana Dan Perubahan Iklim	6. Pengelolaan Lingkungan yang Berkelanjutan dan Mitigasi Bencana	Masyarakat	24 Pokmaswas	260,000,000	Dinas Kelautan dan Perikanan
3 25 05 1.02	<b>Pengawasan Sumber Daya Perikanan di Wilayah Sungai, Danau, Waduk, Rawa, dan Genangan Air Lainnya yang dapat diusahakan Lintas Kabupaten/Kota dalam 1 (satu) Daerah Provinsi</b>	Jumlah Kegiatan Pengawasan yang dilakukan	3 kegiatan		1 kegiatan		3 kegiatan	<b>161,763,000</b>	<b>94,157,000</b>	<b>94,157,000</b>						3 kegiatan	<b>180,000,000</b>	
3 25 05 1.02 01	Pengawasan Usaha Perikanan Tangkap di Wilayah Sungai, Danau, Waduk, Rawa, dan Genangan Air Lainnya yang dapat diusahakan Lintas Kabupaten/Kota dalam 1 (satu) Daerah Provinsi sesuai dengan kewenangannya	Jumlah Dokumen Hasil Pengawasan Usaha Perikanan Tangkap di Wilayah Sungai, Danau, Waduk, Rawa, dan Genangan Air Lainnya yang dapat Diusahakan di Lintas Kabupaten/Kota dalam 1 (Satu) Daerah Provinsi Sesuai dengan Kewenangannya					20 dokumen	47,512,000	47,512,000	47,512,000		PENDAPATAN ASLI DAERAH (PAD)	Membangun Lingkungan Hidup, Meningkatkan Ketahanan Bencana Dan Perubahan Iklim	6. Pengelolaan Lingkungan yang Berkelanjutan dan Mitigasi Bencana	Masyarakat	20 dokumen	50,000,000	Dinas Kelautan dan Perikanan
3 25 05 1.02 02	Pengawasan Usaha Perikanan Bidang Pembudidayaan Ikan di Wilayah Sungai, Danau, Waduk, Rawa, dan Genangan Air Lainnya yang dapat diusahakan Lintas Kabupaten/Kota dalam 1 (satu) Daerah Provinsi sesuai dengan Kewenangannya	Jumlah Dokumen Hasil Pengawasan Usaha Perikanan Bidang Pembudidayaan Ikan di Wilayah Sungai, Danau, Waduk, Rawa, dan Genangan Air Lainnya yang Dapat Diusahakan Lintas Kabupaten/Kota dalam 1 (Satu) Daerah Provinsi Sesuai dengan Kewenangannya					20 dokumen	25,300,000	25,300,000	25,300,000		PENDAPATAN ASLI DAERAH (PAD)	Membangun Lingkungan Hidup, Meningkatkan Ketahanan Bencana Dan Perubahan Iklim	6. Pengelolaan Lingkungan yang Berkelanjutan dan Mitigasi Bencana	Masyarakat	20 dokumen	30,000,000	Dinas Kelautan dan Perikanan

**Rancangan Perubahan Rencana Kerja Pemerintah Daerah (RKPD)  
Provinsi Lampung  
Tahun 2022**

Kode	Urusan/ Bidang Urusan/ Program/ Kegiatan/ Sub Kegiatan	Indikator Program/ Kegiatan/ Sub Kegiatan	Target Akhir Periode RPJMD	Realisasi Capaian RKPD Tahun 2020	Prakiraan Capaian Target RKPD Tahun 2021	Capaian Kinerja dan Kerangka Pendanaan							Kelompok Sasaran	Prakiraan Maju Rencana Tahun 2023		Perangkat Daerah Penanggung Jawab		
						Target 2022		Pagu Indikatif			Lokasi	Sumber Dana		Prioritas			Target	Pagu Indikatif
						Semula	Menjadi	RKPD 2022	APBD 2022	RKPD 2022 Perubahan				Nasional	Daerah			
3 25 05 1.02 03	Pengawasan Usaha Pemasaran dan Pengolahan Hasil Perikanan Lintas Daerah Kabupaten/Kota dalam 1 (satu) Daerah Provinsi	Jumlah Dokumen Hasil Pengawasan Usaha Pemasaran dan Pengolahan Hasil Perikanan Lintas Daerah Kabupaten/Kota dalam 1 (Satu) Daerah Provinsi					20 dokumen	88,951,000	21,345,000	21,345,000		PENDAPATAN ASLI DAERAH (PAD)	Membangun Lingkungan Hidup, Meningkatkan Ketahanan Bencana Dan Perubahan Iklim	6. Pengelolaan Lingkungan yang Berkelanjutan dan Mitigasi Bencana	Masyarakat	20 dokumen	100,000,000	Dinas Kelautan dan Perikanan
3 25 06	<b>PROGRAM PENGOLAHAN DAN PEMASARAN HASIL PERIKANAN</b>	Volume Ekspor Perikanan (kg)	Kg		Kg		19279418 Kg	<b>2,613,000,000</b>	<b>3,363,000,000</b>	<b>3,363,000,000</b>						19279418 Kg	<b>2,960,000,000</b>	
3 25 06 1.01	<b>Penerbitan Izin Usaha Pemasaran dan Pengolahan Hasil Perikanan Lintas Daerah Kabupaten/Kota dalam 1 (satu) Daerah Provinsi</b>	Jumlah Rekomendasi/ Sertifikasi/ Izin Usaha Pemasaran dan Pengolahan Hasil Perikanan Lintas Daerah Kabupaten/Kota	25 dokumen		- dokumen		25 dokumen	<b>300,000,000</b>	<b>300,000,000</b>	<b>300,000,000</b>						25 dokumen	<b>630,000,000</b>	
3 25 06 1.01 02	Penerbitan Rekomendasi Izin Usaha Pemasaran dan Pengolahan Hasil Perikanan Lintas Daerah Kabupaten/Kota dalam 1 (satu) Daerah Provinsi	Jumlah Rekomendasi Perizinan Berusaha Penunjang Bidang Pengolahan dan Pemasaran Hasil Perikanan Lintas Daerah Kabupaten/ Kota dalam 1 (Satu) Daerah Provinsi				5 dokumen	5 Rekomendasi	25,000,000	25,000,000	25,000,000		PENDAPATAN ASLI DAERAH (PAD)	Memperkuat Ketahanan Ekonomi Untuk Pertumbuhan Yang Berkualitas dan Berkeadilan	1. Meningkatkan Investasi dan Nilai Tambah Produk Unggulan	Masyarakat	5 Rekomendasi	300,000,000	Dinas Kelautan dan Perikanan
3 25 06 1.01 03	Penyediaan Data dan Informasi Usaha Pemasaran dan Pengolahan Hasil Perikanan Lintas Daerah Kabupaten/Kota dalam 1 (satu) Daerah Provinsi	Jumlah Data dan Informasi Usaha Pengolahan dan Pemasaran Hasil Perikanan Lintas Daerah Kabupaten/Kota dalam 1 (Satu) Daerah Provinsi Berdasarkan Skala Usaha dan Risiko					1 Dokumen	275,000,000	275,000,000	275,000,000		PENDAPATAN ASLI DAERAH (PAD)	Memperkuat Ketahanan Ekonomi Untuk Pertumbuhan Yang Berkualitas dan Berkeadilan	6. Pengelolaan Lingkungan yang Berkelanjutan dan Mitigasi Bencana	Masyarakat	1 Dokumen	300,000,000	Dinas Kelautan dan Perikanan
3 25 06 1.02	<b>Pembinaan Mutu dan Keamanan Hasil Perikanan bagi Usaha Pengolahan dan Pemasaran Skala Menengah dan Besar</b>	Jumlah Kegiatan Pembinaan Mutu dan Keamanan Hasil Perikanan Bagi Usaha Pengolahan dan Pemasaran Skala Menengah dan Besar	Kegiatan		Kegiatan		2 Kegiatan	<b>1,500,000,000</b>	<b>1,500,000,000</b>	<b>1,500,000,000</b>						2 Kegiatan	<b>1,500,000,000</b>	

**Rancangan Perubahan Rencana Kerja Pemerintah Daerah (RKPD)  
Provinsi Lampung  
Tahun 2022**

Kode	Urusan/ Bidang Urusan/ Program/ Kegiatan/ Sub Kegiatan	Indikator Program/ Kegiatan/ Sub Kegiatan	Target Akhir Periode RPJMD	Realisasi Capaian RKPD Tahun 2020	Prakiraan Capaian Target RKPD Tahun 2021	Capaian Kinerja dan Kerangka Pendanaan							Kelompok Sasaran	Prakiraan Maju Rencana Tahun 2023		Perangkat Daerah Penanggung Jawab		
						Target 2022		Pagu Indikatif			Lokasi	Sumber Dana		Prioritas			Target	Pagu Indikatif
						Semula	Menjadi	RKPD 2022	APBD 2022	RKPD 2022 Perubahan				Nasional	Daerah			
3 25 06 1.02 01	Pelaksanaan Bimbingan dan Penerapan Persyaratan atau Standar Pada Usaha Pengolahan dan Pemasaran Skala Menengah dan Besar	Jumlah Unit Usaha Pengolahan dan Pemasaran Hasil Perikanan yang Mendapatkan Pembinaan Terhadap Penerapan Persyaratan Perizinan Berusaha pada Usaha Pengolahan dan Pemasaran Hasil Perikanan Sesuai Skala Usaha dan Risiko					30 Unit Usaha	300,000,000	300,000,000	300,000,000		PENDAPATAN ASLI DAERAH (PAD)	Memperkuat Ketahanan Ekonomi Untuk Pertumbuhan Yang Berkualitas dan Berkeadilan	1. Meningkatkan Investasi dan Nilai Tambah Produk Unggulan	Masyarakat	30 Unit Usaha	300,000,000	Dinas Kelautan dan Perikanan
3 25 06 1.02 02	Pelaksanaan Bimbingan, Fasilitasi, Pemantauan, dan Evaluasi terhadap Mutu dan Keamanan Hasil Perikanan dalam rangka Menghasilkan Produk yang Aman untuk dikonsumsi atau digunakan, dan Berdaya Saing	Jumlah Unit Usaha yang Diberikan Pembinaan, Fasilitasi, Pemantauan, dan Evaluasi Terhadap Mutu dan Keamanan Hasil Perikanan, dan Daya Saing serta Pemberdayaan Usaha dalam Rangka Menghasilkan Produk yang Aman dan Bermutu untuk Dikonsumsi atau Digunakan, dan Berdaya Saing					15 Unit Usaha	1,200,000,000	1,200,000,000	1,200,000,000		PENDAPATAN ASLI DAERAH (PAD)	Memperkuat Ketahanan Ekonomi Untuk Pertumbuhan Yang Berkualitas dan Berkeadilan	1. Meningkatkan Investasi dan Nilai Tambah Produk Unggulan	Masyarakat	15 Unit Usaha	1,200,000,000	Dinas Kelautan dan Perikanan
3 25 06 1.03	<b>Penyediaan dan Penyaluran Bahan Baku Industri Pengolahan Ikan Lintas Daerah Kabupaten/Kota dalam 1 (satu) Daerah Provinsi</b>	Jumlah Kegiatan Penyediaan dan Penyaluran Bahan Baku Industri Pengolahan Ikan Lintas Daerah Kabupaten/ Kota	3 kegiatan		- kegiatan		3 kegiatan	<b>813,000,000</b>	<b>1,563,000,000</b>	<b>1,563,000,000</b>						3 kegiatan	<b>830,000,000</b>	
3 25 06 1.03 01	Pemetaan dan Pemantauan Kebutuhan Bahan Baku Usaha Pengolahan/Distribusi Ikan Lintas Daerah Kabupaten/Kota dalam 1 (satu) Daerah Provinsi	Jumlah Dokumen Hasil Pemetaan dan Pemantauan Kebutuhan Bahan Baku Usaha Pengolahan/Distribusi Ikan Lintas Daerah Kabupaten/Kota dalam 1 (Satu) Daerah Provinsi					1 Dokumen	288,000,000	288,000,000	288,000,000		PENDAPATAN ASLI DAERAH (PAD)	Memperkuat Ketahanan Ekonomi Untuk Pertumbuhan Yang Berkualitas dan Berkeadilan	1. Meningkatkan Investasi dan Nilai Tambah Produk Unggulan	Masyarakat	1 Dokumen	300,000,000	Dinas Kelautan dan Perikanan
3 25 06 1.03 02	Pemberian Insentif dan Fasilitasi bagi Pelaku Usaha Perikanan Lintas Daerah Kabupaten/Kota dalam 1 (satu) Daerah Provinsi	Jumlah Unit Usaha Perikanan Lintas Daerah Kabupaten/Kota dalam 1 (Satu) Daerah Provinsi yang Diberikan Insentif dan Fasilitasi					1 dokumen	525,000,000	1,275,000,000	1,275,000,000		PENDAPATAN ASLI DAERAH (PAD)	Memperkuat Ketahanan Ekonomi Untuk Pertumbuhan Yang Berkualitas dan Berkeadilan	1. Meningkatkan Investasi dan Nilai Tambah Produk Unggulan	Masyarakat	1 dokumen	530,000,000	Dinas Kelautan dan Perikanan
<b>TOTAL</b>								<b>42,152,317,684</b>	<b>49,881,047,684</b>	<b>51,985,945,048</b>							<b>42,552,700,000</b>	



# DINAS PARIWISATA DAN EKONOMI KREATIF

23



**Rancangan Perubahan Rencana Kerja Pemerintah Daerah (RKPD)  
Provinsi Lampung  
Tahun 2022**

Kode	Urusan/ Bidang Urusan/ Program/ Kegiatan/ Sub Kegiatan	Indikator Program/ Kegiatan/ Sub Kegiatan	Target Akhir Periode RPJMD	Realisasi Capaian RKPD Tahun 2020	Prakiraan Capaian Target RKPD Tahun 2021	Capaian Kinerja dan Kerangka Pendanaan							Kelompok Sasaran	Prakiraan Maju Rencana Tahun 2023		Perangkat Daerah Penanggung Jawab		
						Target 2022		Pagu Indikatif			Lokasi	Sumber Dana		Prioritas			Target	Pagu Indikatif
						Semula	Menjadi	RKPD 2022	APBD 2022	RKPD 2022 Perubahan				Nasional	Daerah			
3																		
3	26																	URUSAN PEMERINTAHAN PILIHAN
3	26																	URUSAN PEMERINTAHAN BIDANG PARIWISATA
3	26	01																PROGRAM PENUNJANG URUSAN PEMERINTAHAN DAERAH PROVINSI
3	26	01	1.01															Perencanaan, Penganggaran, dan Evaluasi Kinerja Perangkat Daerah
3	26	01	1.01	01														Penyusunan Dokumen Perencanaan Perangkat Daerah
3	26	01	1.01	07														Evaluasi Kinerja Perangkat Daerah
3	26	01	1.02															Administrasi Keuangan Perangkat Daerah
3	26	01	1.02	01														Penyediaan Gaji dan Tunjangan ASN
3	26	01	1.02	05														Koordinasi dan Penyusunan Laporan Keuangan Akhir Tahun SKPD
3	26	01	1.02	06														Pengelolaan dan Penyiapan Bahan Tanggapan Pemeriksaan
3	26	01	1.02	07														Koordinasi dan Penyusunan Laporan Keuangan Bulanan/Triwulanan /Semesteran SKPD
3	26	01	1.03															Administrasi Barang Milik Daerah pada Perangkat Daerah
3	26	01	1.03	05														Rekonsiliasi dan Penyusunan Laporan Barang Milik Daerah pada SKPD

**Rancangan Perubahan Rencana Kerja Pemerintah Daerah (RKPD)  
Provinsi Lampung  
Tahun 2022**

Kode	Urusan/ Bidang Urusan/ Program/ Kegiatan/ Sub Kegiatan	Indikator Program/ Kegiatan/ Sub Kegiatan	Target Akhir Periode RPJMD	Realisasi Capaian RKPD Tahun 2020	Prakiraan Capaian Target RKPD Tahun 2021	Capaian Kinerja dan Kerangka Pendanaan							Kelompok Sasaran	Prakiraan Maju Rencana Tahun 2023		Perangkat Daerah Penanggung Jawab		
						Target 2022		Pagu Indikatif			Lokasi	Sumber Dana		Prioritas			Target	Pagu Indikatif
						Semula	Menjadi	RKPD 2022	APBD 2022	RKPD 2022 Perubahan				Nasional	Daerah			
3 26 01 1.03 06	Penatausahaan Barang Milik Daerah pada SKPD	Jumlah dokumen penatausahaan barang milik daerah					1 dokumen	8,153,800	8,153,800	8,153,800		PENDAPATAN ASLI DAERAH (PAD)		1. Meningkatkan Investasi dan Nilai Tambah Produk Unggulan		1 dokumen	8,153,800	Dinas Pariwisata Dan Ekonomi Kreatif
<b>3 26 01 1.05</b>	<b>Administrasi Kepegawaian Perangkat Daerah</b>							<b>28,000,000</b>	<b>28,000,000</b>	<b>28,000,000</b>							<b>28,000,000</b>	
3 26 01 1.05 03	Pendataan dan Pengolahan Administrasi Kepegawaian	Jumlah dokumen administrasi kepegawaian					1 dokumen	5,000,000	5,000,000	5,000,000		PENDAPATAN ASLI DAERAH (PAD)		1. Meningkatkan Investasi dan Nilai Tambah Produk Unggulan		1 dokumen	5,000,000	Dinas Pariwisata Dan Ekonomi Kreatif
3 26 01 1.05 05	Monitoring, Evaluasi, dan Penilaian Kinerja Pegawai	Jumlah dokumen kinerja pegawai					1 dokumen	5,000,000	5,000,000	5,000,000		PENDAPATAN ASLI DAERAH (PAD)		1. Meningkatkan Investasi dan Nilai Tambah Produk Unggulan		1 dokumen	5,000,000	Dinas Pariwisata Dan Ekonomi Kreatif
3 26 01 1.05 09	Pendidikan dan Pelatihan Pegawai Berdasarkan Tugas dan Fungsi	Jumlah tahun layanan pendidikan dan pelatihan aparatur					1 tahun	18,000,000	18,000,000	18,000,000		PENDAPATAN ASLI DAERAH (PAD)		1. Meningkatkan Investasi dan Nilai Tambah Produk Unggulan		1 tahun	18,000,000	Dinas Pariwisata Dan Ekonomi Kreatif
<b>3 26 01 1.06</b>	<b>Administrasi Umum Perangkat Daerah</b>							<b>1,099,600,300</b>	<b>995,600,300</b>	<b>1,304,854,300</b>							<b>1,271,882,600</b>	
3 26 01 1.06 01	Penyediaan Komponen Instalasi Listrik/Penerangan Bangunan Kantor	Jumlah bulan layanan penyediaan komponen instalasi listrik					12 bulan	20,000,000	20,000,000	20,000,000		PENDAPATAN ASLI DAERAH (PAD)		1. Meningkatkan Investasi dan Nilai Tambah Produk Unggulan		12 bulan	20,000,000	Dinas Pariwisata Dan Ekonomi Kreatif
3 26 01 1.06 02	Penyediaan Peralatan dan Perlengkapan Kantor	Jumlah peralatan dan perlengkapan kantor					1 kali	80,000,000	80,000,000	156,459,500		PENDAPATAN ASLI DAERAH (PAD)		1. Meningkatkan Investasi dan Nilai Tambah Produk Unggulan		1 kali	156,459,500	Dinas Pariwisata Dan Ekonomi Kreatif
3 26 01 1.06 03	Penyediaan Peralatan Rumah Tangga	Jumlah bulan layanan penyediaan peralatan rumah tangga					12 bln	10,000,000	10,000,000	10,000,000		PENDAPATAN ASLI DAERAH (PAD)		1. Meningkatkan Investasi dan Nilai Tambah Produk Unggulan		12 bln	10,000,000	Dinas Pariwisata Dan Ekonomi Kreatif
3 26 01 1.06 05	Penyediaan Barang Cetakan dan Penggandaan	Jumlah bulan layanan penyediaan barang cetakan dan penggandaan					12 bulan	30,423,100	30,423,100	30,423,100		PENDAPATAN ASLI DAERAH (PAD)		1. Meningkatkan Investasi dan Nilai Tambah Produk Unggulan		12 bulan	30,423,100	Dinas Pariwisata Dan Ekonomi Kreatif
3 26 01 1.06 07	Penyediaan Bahan/Material	Jumlah bulan layanan penyediaan alat tulis kantor					12 bulan	38,000,000	38,000,000	38,000,000		PENDAPATAN ASLI DAERAH (PAD)		1. Meningkatkan Investasi dan Nilai Tambah Produk Unggulan		12 bulan	38,000,000	Dinas Pariwisata Dan Ekonomi Kreatif

**Rancangan Perubahan Rencana Kerja Pemerintah Daerah (RKPD)  
Provinsi Lampung  
Tahun 2022**

Kode	Urusan/ Bidang Urusan/ Program/ Kegiatan/ Sub Kegiatan	Indikator Program/ Kegiatan/ Sub Kegiatan	Target Akhir Periode RPJMD	Realisasi Capaian RKPD Tahun 2020	Prakiraan Capaian Target RKPD Tahun 2021	Capaian Kinerja dan Kerangka Pendanaan							Kelompok Sasaran	Prakiraan Maju Rencana Tahun 2023		Perangkat Daerah Penanggung Jawab		
						Target 2022		Pagu Indikatif			Lokasi	Sumber Dana		Prioritas			Target	Pagu Indikatif
						Semula	Menjadi	RKPD 2022	APBD 2022	RKPD 2022 Perubahan				Nasional	Daerah			
3 26 01 1.06 08	Fasilitasi Kunjungan Tamu	Jumlah bulan layanan fasilitasi kunjungan tamu					11 bulan	121,000,000	117,000,000	117,000,000		PENDAPATAN ASLI DAERAH (PAD)		1. Meningkatkan Investasi dan Nilai Tambah Produk Unggulan		11 bulan	117,000,000	Dinas Pariwisata Dan Ekonomi Kreatif
3 26 01 1.06 09	Penyelenggaraan Rapat Koordinasi dan Konsultasi SKPD	Jumlah koordinasi dan konsultasi ke dalam dan luar daerah					42 kali	800,177,200	700,177,200	932,971,700		PENDAPATAN ASLI DAERAH (PAD)		1. Meningkatkan Investasi dan Nilai Tambah Produk Unggulan		42 kali	900,000,000	Dinas Pariwisata Dan Ekonomi Kreatif
3 26 01 1.07	<b>Pengadaan Barang Milik Daerah Penunjang Urusan Pemerintah Daerah</b>							<b>13,398,000</b>	<b>13,398,000</b>	<b>13,398,000</b>							<b>54,180,000</b>	
3 26 01 1.07 05	Pengadaan Mebel	Jumlah Penyediaan Sarana dan Fasilitas kantor					1 kali	13,398,000	13,398,000	13,398,000		PENDAPATAN ASLI DAERAH (PAD)		1. Meningkatkan Investasi dan Nilai Tambah Produk Unggulan		1 kali	54,180,000	Dinas Pariwisata Dan Ekonomi Kreatif
3 26 01 1.08	<b>Penyediaan Jasa Penunjang Urusan Pemerintahan Daerah</b>							<b>1,653,316,000</b>	<b>1,727,316,000</b>	<b>1,727,316,000</b>							<b>1,765,590,000</b>	
3 26 01 1.08 02	Penyediaan Jasa Komunikasi, Sumber Daya Air dan Listrik	Jumlah bulan layanan pembayaran Telepon, Air dan Listrik					12 bulan	392,226,000	392,226,000	392,226,000		PENDAPATAN ASLI DAERAH (PAD)		1. Meningkatkan Investasi dan Nilai Tambah Produk Unggulan		12 bulan	430,500,000	Dinas Pariwisata Dan Ekonomi Kreatif
3 26 01 1.08 04	Penyediaan Jasa Pelayanan Umum Kantor	Jumlah bulan layanan penyediaan jasa pelayanan umum kantor					12 bulan	1,261,090,000	1,335,090,000	1,335,090,000		PENDAPATAN ASLI DAERAH (PAD)		1. Meningkatkan Investasi dan Nilai Tambah Produk Unggulan		12 bulan	1,335,090,000	Dinas Pariwisata Dan Ekonomi Kreatif
3 26 01 1.09	<b>Pemeliharaan Barang Milik Daerah Penunjang Urusan Pemerintahan Daerah</b>							<b>300,936,800</b>	<b>330,936,800</b>	<b>473,754,800</b>							<b>473,754,800</b>	
3 26 01 1.09 01	Penyediaan Jasa Pemeliharaan, Biaya Pemeliharaan dan Pajak Kendaraan Perorangan Dinas atau Kendaraan Dinas Jabatan	Jumlah bulan layanan penyediaan jasa pemeliharaan, Biaya Pemeliharaan dan Pajak Kendaraan Dinas					12 bulan	220,936,800	220,936,800	301,516,800		PENDAPATAN ASLI DAERAH (PAD)		1. Meningkatkan Investasi dan Nilai Tambah Produk Unggulan		12 bulan	301,516,800	Dinas Pariwisata Dan Ekonomi Kreatif
3 26 01 1.09 06	Pemeliharaan Peralatan dan Mesin Lainnya	Jumlah bulan layanan pemeliharaan peralatan dan mesin lainnya					12 bulan	20,000,000	20,000,000	20,000,000		PENDAPATAN ASLI DAERAH (PAD)		1. Meningkatkan Investasi dan Nilai Tambah Produk Unggulan		12 bulan	20,000,000	Dinas Pariwisata Dan Ekonomi Kreatif

**Rancangan Perubahan Rencana Kerja Pemerintah Daerah (RKPD)  
Provinsi Lampung  
Tahun 2022**

Kode	Urusan/ Bidang Urusan/ Program/ Kegiatan/ Sub Kegiatan	Indikator Program/ Kegiatan/ Sub Kegiatan	Target Akhir Periode RPJMD	Realisasi Capaian RKPD Tahun 2020	Prakiraan Capaian Target RKPD Tahun 2021	Capaian Kinerja dan Kerangka Pendanaan								Kelompok Sasaran	Prakiraan Maju Rencana Tahun 2023		Perangkat Daerah Penanggung Jawab	
						Target 2022		Pagu Indikatif			Lokasi	Sumber Dana	Prioritas		Target	Pagu Indikatif		
						Semula	Menjadi	RKPD 2022	APBD 2022	RKPD 2022 Perubahan			Nasional					Daerah
3 26 01 1.09 09	Pemeliharaan/Rehabilitasi Gedung Kantor dan Bangunan Lainnya	Jumlah pemeliharaan/Rehabilitasi gedung kantor dan bangunan lainnya					1 paket	60,000,000	90,000,000	152,238,000		PENDAPATAN ASLI DAERAH (PAD)			1 paket	152,238,000	Dinas Pariwisata Dan Ekonomi Kreatif	
3 26 02	<b>PROGRAM PENINGKATAN DAYA TARIK DESTINASI PARIWISATA</b>							<b>5,149,517,700</b>	<b>5,149,517,700</b>	<b>4,743,025,700</b>						<b>5,608,642,000</b>		
3 26 02 1.01	<b>Pengelolaan Daya Tarik Wisata Provinsi</b>							<b>800,000,000</b>	<b>844,000,000</b>	<b>1,244,000,000</b>						<b>1,244,000,000</b>		
3 26 02 1.01 03	Pengembangan Daya Tarik Wisata Unggulan Provinsi	Jumlah pengembangan daya tarik wisata unggulan provinsi				5 unit	5 unit	800,000,000	844,000,000	1,244,000,000			1. Meningkatkan Investasi dan Nilai Tambah Produk Unggulan		5 unit	1,244,000,000	Dinas Pariwisata Dan Ekonomi Kreatif	
3 26 02 1.03	<b>Pengelolaan Destinasi Pariwisata Provinsi</b>							<b>4,249,517,700</b>	<b>4,205,517,700</b>	<b>3,399,025,700</b>						<b>4,120,956,000</b>		
3 26 02 1.03 02	Perencanaan Destinasi Pariwisata Provinsi	Jumlah dokumen perencanaan destinasi pariwisata provinsi				3 dokumen	3 dokumen	1,470,000,000	1,470,000,000	1,470,000,000			1. Meningkatkan Investasi dan Nilai Tambah Produk Unggulan		3 dokumen	1,950,000,000	Dinas Pariwisata Dan Ekonomi Kreatif	
3 26 02 1.03 03	Pengembangan Destinasi Pariwisata Provinsi	Jumlah pengembangan destinasi pariwisata provinsi				3 lokasi	3 lokasi	1,974,257,000	1,930,257,000	818,765,000		PENDAPATAN ASLI DAERAH (PAD)	1. Meningkatkan Investasi dan Nilai Tambah Produk Unggulan		3 lokasi	1,250,000,000	Dinas Pariwisata Dan Ekonomi Kreatif	
3 26 02 1.03 06	Pemberdayaan Masyarakat dalam Pengelolaan Destinasi Pariwisata Provinsi	Jumlah peserta sosialisasi sapta pesona dan sadar wisata				740 orang	740 orang	589,304,700	589,304,700	589,304,700		PENDAPATAN ASLI DAERAH (PAD)	1. Meningkatkan Investasi dan Nilai Tambah Produk Unggulan		740 orang	400,000,000	Dinas Pariwisata Dan Ekonomi Kreatif	
3 26 02 1.03 07	Penerapan Destinasi Pariwisata Berkelanjutan dalam Pengelolaan Destinasi Pariwisata Provinsi	Jumlah desa wisata yang difasilitasi pengembangannya					3 desa	215,956,000	215,956,000	520,956,000		PENDAPATAN ASLI DAERAH (PAD)	1. Meningkatkan Investasi dan Nilai Tambah Produk Unggulan		3 desa	520,956,000	Dinas Pariwisata Dan Ekonomi Kreatif	
3 26 02 1.04	<b>Penetapan Tanda Daftar Usaha Pariwisata Lintas Daerah Kabupaten/Kota dalam 1 (satu) Daerah Provinsi</b>							<b>100,000,000</b>	<b>100,000,000</b>	<b>100,000,000</b>						<b>143,686,000</b>		
3 26 02 1.04 04	Pembinaan dan Pengawasan Usaha Pariwisata	Jumlah usaha pariwisata yang dibina dengan dasar CHSE					30 usaha pariwisata	100,000,000	100,000,000	100,000,000					30 usaha pariwisata	100,000,000	Dinas Pariwisata Dan Ekonomi Kreatif	
3 26 03	<b>PROGRAM PEMASARAN PARIWISATA</b>							<b>2,330,336,000</b>	<b>2,355,336,000</b>	<b>2,390,336,000</b>						<b>2,574,570,508</b>		

**Rancangan Perubahan Rencana Kerja Pemerintah Daerah (RKPD)  
Provinsi Lampung  
Tahun 2022**

Kode	Urusan/ Bidang Urusan/ Program/ Kegiatan/ Sub Kegiatan	Indikator Program/ Kegiatan/ Sub Kegiatan	Target Akhir Periode RPJMD	Realisasi Capaian RKPD Tahun 2020	Prakiraan Capaian Target RKPD Tahun 2021	Capaian Kinerja dan Kerangka Pendanaan							Kelompok Sasaran	Prakiraan Maju Rencana Tahun 2023		Perangkat Daerah Penanggung Jawab		
						Target 2022		Pagu Indikatif			Lokasi	Sumber Dana		Prioritas			Target	Pagu Indikatif
						Semula	Menjadi	RKPD 2022	APBD 2022	RKPD 2022 Perubahan				Nasional	Daerah			
3 26 03 1.01	<b>Pemasaran Pariwisata Dalam dan Luar Negeri Daya Tarik, Destinasi dan Kawasan Strategis Pariwisata Provinsi</b>							<b>2,330,336,000</b>	<b>2,355,336,000</b>	<b>2,390,336,000</b>						<b>2,574,570,508</b>		
3 26 03 1.01 01	Penguatan Promosi Melalui Media Cetak, Elektronik, dan Media Lainnya Baik Dalam dan Luar Negeri	Jumlah penyelenggaraan event/festival pariwisata					5 event	1,689,040,500	1,689,040,500	1,689,040,500		PENDAPATAN ASLI DAERAH (PAD)		1. Meningkatkan Investasi dan Nilai Tambah Produk Unggulan		5 event	1,810,388,580	Dinas Pariwisata Dan Ekonomi Kreatif
3 26 03 1.01 02	Fasilitasi Kegiatan Pemasaran Pariwisata Baik Dalam dan Luar Negeri	Jumlah kegiatan promosi dalam dan luar daerah					2 kali	220,417,000	220,417,000	220,417,000		PENDAPATAN ASLI DAERAH (PAD)		1. Meningkatkan Investasi dan Nilai Tambah Produk Unggulan		2 kali	220,417,000	Dinas Pariwisata Dan Ekonomi Kreatif
3 26 03 1.01 03	Penyediaan Data dan Penyebaran Informasi Pariwisata Provinsi, Baik Dalam dan Luar Negeri	Jumlah penyediaan bahan-bahan promosi					8 bahan promosi	420,878,500	445,878,500	480,878,500		PENDAPATAN ASLI DAERAH (PAD)		1. Meningkatkan Investasi dan Nilai Tambah Produk Unggulan		8 bahan promosi	344,216,376	Dinas Pariwisata Dan Ekonomi Kreatif
3 26 04	<b>PROGRAM PENGEMBANGAN EKONOMI KREATIF MELALUI PEMANFAATAN DAN PERLINDUNGAN HAK KEKAYAAN INTELEKTUAL</b>							<b>957,820,400</b>	<b>1,307,820,400</b>	<b>1,807,820,400</b>							<b>1,431,145,400</b>	
3 26 04 1.01	<b>Penyediaan Sarana dan Prasarana Kota Kreatif</b>							<b>813,520,400</b>	<b>1,163,520,400</b>	<b>1,663,520,400</b>							<b>1,203,820,400</b>	
3 26 04 1.01 01	Layanan Penyediaan Sarana dan Prasarana Kota Kreatif	Jumlah sarana dan prasarana kota ekonomi kreatif					3 unit	75,000,000	150,000,000	150,000,000		PENDAPATAN ASLI DAERAH (PAD)		1. Meningkatkan Investasi dan Nilai Tambah Produk Unggulan		3 unit	100,000,000	Dinas Pariwisata Dan Ekonomi Kreatif
3 26 04 1.01 02	Perluasan Pasar Produk Kreatif Baik di Pasar Ekspor Maupun Pasar Domestik	Jumlah partisipasi pada event ekonomi kreatif					5 event	738,520,400	1,013,520,400	1,513,520,400				1. Meningkatkan Investasi dan Nilai Tambah Produk Unggulan		5 event	1,013,520,400	Dinas Pariwisata Dan Ekonomi Kreatif
3 26 04 1.02	<b>Pengembangan Ekosistem Ekonomi Kreatif</b>							<b>144,300,000</b>	<b>144,300,000</b>	<b>144,300,000</b>							<b>227,325,000</b>	
3 26 04 1.02 05	Pengembangan Sistem Pemasaran	Jumlah dokumen pemetaan ekonomi kreatif					5 jenis	75,000,000	75,000,000	75,000,000		PENDAPATAN ASLI DAERAH (PAD)		1. Meningkatkan Investasi dan Nilai Tambah Produk Unggulan		5 jenis	90,300,000	Dinas Pariwisata Dan Ekonomi Kreatif

**Rancangan Perubahan Rencana Kerja Pemerintah Daerah (RKPD)  
Provinsi Lampung  
Tahun 2022**

Kode	Urusan/ Bidang Urusan/ Program/ Kegiatan/ Sub Kegiatan	Indikator Program/ Kegiatan/ Sub Kegiatan	Target Akhir Periode RPJMD	Realisasi Capaian RKPD Tahun 2020	Prakiraan Capaian Target RKPD Tahun 2021	Capaian Kinerja dan Kerangka Pendanaan							Kelompok Sasaran	Prakiraan Maju Rencana Tahun 2023		Perangkat Daerah Penanggung Jawab		
						Target 2022		Pagu Indikatif			Lokasi	Sumber Dana		Prioritas			Target	Pagu Indikatif
						Semula	Menjadi	RKPD 2022	APBD 2022	RKPD 2022 Perubahan				Nasional	Daerah			
3 26 04 1.02 07	Fasilitasi Kekayaan Intelektual	Jumlah dokumen pemetaan ekonomi kreatif					2 kali	69,300,000	69,300,000	69,300,000		PENDAPATAN ASLI DAERAH (PAD)	1. Meningkatkan Investasi dan Nilai Tambah Produk Unggulan		2 kali	69,300,000	Dinas Pariwisata Dan Ekonomi Kreatif	
3 26 05	<b>PROGRAM PENGEMBANGAN SUMBER DAYA PARIWISATA DAN EKONOMI KREATIF</b>							<b>1,025,142,400</b>	<b>1,175,142,400</b>	<b>1,175,142,400</b>						<b>1,338,375,343</b>		
3 26 05 1.01	<b>Pelaksanaan Peningkatan Kapasitas Sumber Daya Manusia Pariwisata dan Ekonomi Kreatif Tingkat Lanjutan</b>							<b>512,930,400</b>	<b>512,930,400</b>	<b>512,930,400</b>						<b>1,017,071,689</b>		
3 26 05 1.01 02	Peningkatan Peran serta Masyarakat dalam Pengembangan Kemitraan Pariwisata	Jumlah penyelenggaraan pemilihan dan pengiriman duta wisata					60 orang	448,194,000	448,194,000	448,194,000		PENDAPATAN ASLI DAERAH (PAD)	1. Meningkatkan Investasi dan Nilai Tambah Produk Unggulan		60 orang	448,194,000	Dinas Pariwisata Dan Ekonomi Kreatif	
3 26 05 1.01 04	Fasilitasi Sertifikasi Kompetensi bagi Tenaga Kerja Bidang Pariwisata	Jumlah tenaga kerja yang difasilitasi sertifikasi					40 orang	64,736,400	64,736,400	64,736,400		PENDAPATAN ASLI DAERAH (PAD)	1. Meningkatkan Investasi dan Nilai Tambah Produk Unggulan		40 orang	64,736,400	Dinas Pariwisata Dan Ekonomi Kreatif	
3 26 05 1.02	<b>Pengembangan Kapasitas Pelaku Ekonomi Kreatif</b>							<b>512,212,000</b>	<b>662,212,000</b>	<b>662,212,000</b>						<b>321,303,654</b>		
3 26 05 1.02 01	Pelatihan, Bimbingan Teknis, dan Pendampingan Ekonomi Kreatif	Jumlah peserta bimbingan teknis ekonomi kreatif					90 orang	512,212,000	662,212,000	662,212,000		PENDAPATAN ASLI DAERAH (PAD)	1. Meningkatkan Investasi dan Nilai Tambah Produk Unggulan		90 orang	214,202,436	Dinas Pariwisata Dan Ekonomi Kreatif	
<b>TOTAL</b>								<b>21,297,020,033</b>	<b>21,822,020,033</b>	<b>22,293,156,037</b>						<b>23,361,578,227</b>		

**DINAS KETAHANAN PANGAN, TANAMAN PANGAN**  
**DAN HORTIKULTURA**

**24**





**Rancangan Perubahan Rencana Kerja Pemerintah Daerah (RKPD)  
Provinsi Lampung  
Tahun 2022**

Kode	Urusan/ Bidang Urusan/ Program/ Kegiatan/ Sub Kegiatan	Indikator Program/ Kegiatan/ Sub Kegiatan	Target Akhir Periode RPJMD	Realisasi Capaian RKPD Tahun 2020	Prakiraan Capaian Target RKPD Tahun 2021	Capaian Kinerja dan Kerangka Pendanaan						Kelompok Sasaran	Prakiraan Maju Rencana Tahun 2023		Perangkat Daerah Penanggung Jawab			
						Target 2022		Pagu Indikatif			Lokasi		Sumber Dana	Prioritas		Target	Pagu Indikatif	
						Semula	Menjadi	RKPD 2022	APBD 2022	RKPD 2022 Perubahan				Nasional				Daerah
2						<b>URUSAN PEMERINTAHAN WAJIB YANG TIDAK BERKAITAN DENGAN PELAYANAN DASAR</b>												
2	09							<b>3,724,908,000</b>	<b>4,024,908,000</b>	<b>3,984,340,000</b>			<b>4,317,359,100</b>					
2	09	02																
2	09	02																
2	09	02	1.01															
2	09	02	1.01	01														
2	09	02	1.01	04														
2	09	03																
2	09	03	1.01															

**Rancangan Perubahan Rencana Kerja Pemerintah Daerah (RKPD)  
Provinsi Lampung  
Tahun 2022**

Kode	Urusan/ Bidang Urusan/ Program/ Kegiatan/ Sub Kegiatan	Indikator Program/ Kegiatan/ Sub Kegiatan	Target Akhir Periode RPJMD	Realisasi Capaian RKPD Tahun 2020	Prakiraan Capaian Target RKPD Tahun 2021	Capaian Kinerja dan Kerangka Pendanaan							Kelompok Sasaran	Prakiraan Maju Rencana Tahun 2023		Perangkat Daerah Penanggung Jawab		
						Target 2022		Pagu Indikatif			Lokasi	Sumber Dana		Prioritas			Target	Pagu Indikatif
						Semula	Menjadi	RKPD 2022	APBD 2022	RKPD 2022 Perubahan				Nasional	Daerah			
2 09 03 1.01 02	Penyediaan Pangan Berbasis Sumber Daya Lokal	Pangan Berbasis Sumber Daya Lokal yang tersedia.					1 Laporan	150,000,000	150,000,000	150,000,000		Pendapatan Pajak Daerah		1. Meningkatkan Investasi dan Nilai Tambah Produk Unggulan	KWT, Pelaku Usaha, Poktan, Dinas KPTPH	1 Laporan	150,000,000	DINAS KETAHANAN PANGAN, TANAMAN PANGAN DAN HORTIKULTURA PROVINSI LAMPUNG
2 09 03 1.01 03	Koordinasi, Sinkronisasi dan Pelaksanaan Distribusi Pangan Pokok dan Pangan Lainnya	Jumlah koordinasi, sinkronisasi dan pelaksanaan distribusi pangan pokok dan pangan lainnya.				30 Poktan/Gabungan	1 Laporan	79,600,000	79,600,000	79,600,000		Pendapatan Pajak Daerah			KWT, Pelaku Usaha, Poktan, Dinas KPTPH	1 Laporan	90,000,000	DINAS KETAHANAN PANGAN, TANAMAN PANGAN DAN HORTIKULTURA PROVINSI LAMPUNG
2 09 03 1.01 04	Koordinasi dan Sinkronisasi Pemantauan Stok, Pasokan dan Harga Pangan	Pemantauan stok, pasokan dan harga pangan.					1 Dokumen	80,000,000	80,000,000	80,000,000		Pendapatan Pajak Daerah		1. Meningkatkan Investasi dan Nilai Tambah Produk Unggulan	KWT, Pelaku Usaha, Poktan, Dinas KPTPH	1 Dokumen	90,000,000	DINAS KETAHANAN PANGAN, TANAMAN PANGAN DAN HORTIKULTURA PROVINSI LAMPUNG
2 09 03 1.02	<b>Pengelolaan dan Keseimbangan Cadangan Pangan Provinsi</b>	Persentase cadangan pangan pemerintah di tingkat Provinsi	Persen		Persen		100 Persen	<b>210,000,000</b>	<b>210,000,000</b>	<b>210,000,000</b>						100 Persen	<b>250,000,000</b>	
2 09 03 1.02 04	Pemeliharaan Cadangan Pangan Pemerintah Provinsi	Jumlah cadangan pangan pemerintah Provinsi yang terpelihara.					14.4 ton	210,000,000	210,000,000	210,000,000		Pendapatan Pajak Daerah		1. Meningkatkan Investasi dan Nilai Tambah Produk Unggulan	Bulog dan Dinas KPTPH	14.4 ton	250,000,000	DINAS KETAHANAN PANGAN, TANAMAN PANGAN DAN HORTIKULTURA PROVINSI LAMPUNG
2 09 03 1.04	<b>Promosi Pencapaian Target Konsumsi Pangan Perkapita/Tahun sesuai dengan Angka Kecukupan Gizi melalui Media Provinsi</b>	Persentase pemberdayaan pekarangan pangan dan percepatan penganekaragaman konsumsi pangan beragam, bergizi, seimbang, dan aman (B2SA)	Kab/kota		Kab/kota		15 Kab/kota	<b>1,640,000,000</b>	<b>1,940,000,000</b>	<b>1,929,332,000</b>						15 Kab/kota	<b>1,700,000,000</b>	
2 09 03 1.04 01	Promosi Penganekaragaman Konsumsi Pangan Berbasis Sumber Daya Lokal	Jumlah Promosi Penganekaragaman Konsumsi Pangan Berbasis Sumber Daya Lokal.				15 Kelompok	1 Dokumen	1,350,000,000	1,650,000,000	1,639,332,000		Pendapatan Pajak Daerah		1. Meningkatkan Investasi dan Nilai Tambah Produk Unggulan	KWT, Pelaku Usaha dan Dinas KPTPH dan Kab/Kota	1 Dokumen	1,350,000,000	DINAS KETAHANAN PANGAN, TANAMAN PANGAN DAN HORTIKULTURA PROVINSI LAMPUNG

**Rancangan Perubahan Rencana Kerja Pemerintah Daerah (RKPD)  
Provinsi Lampung  
Tahun 2022**

Kode	Urusan/ Bidang Urusan/ Program/ Kegiatan/ Sub Kegiatan	Indikator Program/ Kegiatan/ Sub Kegiatan	Target Akhir Periode RPJMD	Realisasi Capaian RKPD Tahun 2020	Prakiraan Capaian Target RKPD Tahun 2021	Capaian Kinerja dan Kerangka Pendanaan								Kelompok Sasaran	Prakiraan Maju Rencana Tahun 2023		Perangkat Daerah Penanggung Jawab	
						Target 2022		Pagu Indikatif			Lokasi	Sumber Dana	Prioritas		Target	Pagu Indikatif		
						Semula	Menjadi	RKPD 2022	APBD 2022	RKPD 2022 Perubahan			Nasional					Daerah
2 09 03 1.04 02	Koordinasi dan Sinkronisasi Pelaksanaan Advokasi, Edukasi, dan Sosialisasi Konsumsi Pangan Beragam, Bergizi, Seimbang dan Aman (B2SA)	Jumlah Koordinasi dan Sinkronisasi Pelaksanaan Advokasi, Edukasi, dan Sosialisasi Konsumsi Pangan Beragam, Bergizi, Seimbang dan Aman (B2SA).					1 Laporan	290,000,000	290,000,000	290,000,000		Pendapatan Pajak Daerah	1. Meningkatkan Investasi dan Nilai Tambah Produk Unggulan	KWT, Pelaku Usaha dan Dinas KPTPH dan Kab/Kota	1 Laporan	350,000,000	DINAS KETAHANAN PANGAN, TANAMAN PANGAN DAN HORTIKULTURA PROVINSI LAMPUNG	
2 09 04	<b>PROGRAM PENANGANAN KERAWANAN PANGAN</b>	Persentase Penurunan Daerah Rawan Pangan	Persen		Persen		1 Persen	<b>199,200,000</b>	<b>199,200,000</b>	<b>199,200,000</b>					1 Persen	<b>250,000,000</b>		
2 09 04 1.02	<b>Penanganan Kerawanan Pangan Kewenangan Provinsi</b>	Persentase penurunan daerah rawan pangan	Persen		Persen		1 Persen	<b>199,200,000</b>	<b>199,200,000</b>	<b>199,200,000</b>					1 Persen	<b>250,000,000</b>		
2 09 04 1.02 01	Koordinasi dan Sinkronisasi Penanganan Kerawanan Pangan Provinsi	Jumlah dokumen koordinasi dan Sinkronisasi Penanganan Kerawanan Pangan Provinsi.				1 Laporan	1 Dokumen	199,200,000	199,200,000	199,200,000		Pendapatan Pajak Daerah	1. Meningkatkan Investasi dan Nilai Tambah Produk Unggulan	Poktan dan Dinas KPTPH	1 Dokumen	250,000,000	DINAS KETAHANAN PANGAN, TANAMAN PANGAN DAN HORTIKULTURA PROVINSI LAMPUNG	
2 09 05	<b>PROGRAM PENGAWASAN KEAMANAN PANGAN</b>	Persentase tingkat kemandirian pangan segar yang diuji	Persen		Persen		91 Persen	<b>1,124,600,000</b>	<b>1,124,600,000</b>	<b>1,094,700,000</b>					91 Persen	<b>1,414,359,100</b>		
2 09 05 1.01	<b>Pelaksanaan Pengawasan Keamanan Pangan Segar Distribusi Lintas Daerah Kabupaten/Kota</b>	Persentase pelaksanaan penguatan kelembagaan pengawasan mutu dan keamanan pangan	Persen		Persen		91 Persen	<b>1,124,600,000</b>	<b>1,124,600,000</b>	<b>1,094,700,000</b>					91 Persen	<b>1,414,359,100</b>		
2 09 05 1.01 01	Penguatan Kelembagaan Keamanan Pangan Segar Provinsi	Kelembagaan keamanan pangan segar provinsi yang dibina					1 Dokumen	364,359,100	524,600,000	524,600,000		Pendapatan Pajak Daerah	1. Meningkatkan Investasi dan Nilai Tambah Produk Unggulan	Poktan dan Dinas KPTPH dan Kab/Kota	1 Dokumen	464,359,100	DINAS KETAHANAN PANGAN, TANAMAN PANGAN DAN HORTIKULTURA PROVINSI LAMPUNG	
2 09 05 1.01 02	Sertifikasi Keamanan Pangan Segar Asal Tumbuhan Lintas Daerah Kabupaten/Kota	Jumlah Sertifikat Keamanan Pangan Segar Asal Tumbuhan Lintas Daerah Kabupaten/Kota.					10 Sertifikat	93,600,000	215,000,000	215,000,000		Pendapatan Pajak Daerah	1. Meningkatkan Investasi dan Nilai Tambah Produk Unggulan	Poktan dan Dinas KPTPH dan Kab/Kota	10 Sertifikat	150,000,000	DINAS KETAHANAN PANGAN, TANAMAN PANGAN DAN HORTIKULTURA PROVINSI LAMPUNG	

**Rancangan Perubahan Rencana Kerja Pemerintah Daerah (RKPD)  
Provinsi Lampung  
Tahun 2022**

Kode	Urusan/ Bidang Urusan/ Program/ Kegiatan/ Sub Kegiatan	Indikator Program/ Kegiatan/ Sub Kegiatan	Target Akhir Periode RPJMD	Realisasi Capaian RKPD Tahun 2020	Prakiraan Capaian Target RKPD Tahun 2021	Capaian Kinerja dan Kerangka Pendanaan							Kelompok Sasaran	Prakiraan Maju Rencana Tahun 2023		Perangkat Daerah Penanggung Jawab		
						Target 2022		Pagu Indikatif			Lokasi	Sumber Dana		Prioritas			Target	Pagu Indikatif
						Semula	Menjadi	RKPD 2022	APBD 2022	RKPD 2022 Perubahan				Nasional	Daerah			
2 09 05 1.01 03	Registrasi Keamanan Pangan Segar Asal Tumbuhan Lintas Daerah Kabupaten/Kota	Jumlah Register Keamanan Pangan Segar Asal Tumbuhan Lintas Daerah Kabupaten/Kota					1 Dokumen	206,400,000	215,000,000	215,000,000			1. Meningkatkan Investasi dan Nilai Tambah Produk Unggulan	Poktan dan Dinas KPTPH dan Kab/Kota	1 Dokumen	250,000,000	DINAS KETAHANAN PANGAN,TANA MAN PANGAN DAN HORTIKULTURA PROVINSI LAMPUNG	
2 09 05 1.01 04	Rekomendasi Keamanan Pangan Segar Asal Tumbuhan Lintas Daerah Kabupaten/Kota	Jumlah Rekomendasi Keamanan pangan Segar Asal Tumbuhan Lintas Daerah Kabupaten/Kota					1 Dokumen	68,631,700	70,000,000	70,000,000		Pendapatan Pajak Daerah	1. Meningkatkan Investasi dan Nilai Tambah Produk Unggulan	Poktan dan Dinas KPTPH dan Kab/Kota	1 Dokumen	150,000,000	DINAS KETAHANAN PANGAN,TANA MAN PANGAN DAN HORTIKULTURA PROVINSI LAMPUNG	
2 09 05 1.01 05	Penyediaan Sarana dan Prasarana Pengujian Mutu dan Keamanan Pangan Segar Asal Tumbuhan	Jumlah Sarana dan Prasarana Pengujian Mutu dan Keamanan Pangan Segar Asal Tumbuhan					1 Dokumen	391,609,200	100,000,000	70,100,000		Pendapatan Pajak Daerah	1. Meningkatkan Investasi dan Nilai Tambah Produk Unggulan	Poktan dan Dinas KPTPH dan Kab/Kota	1 Dokumen	400,000,000	DINAS KETAHANAN PANGAN,TANA MAN PANGAN DAN HORTIKULTURA PROVINSI LAMPUNG	
3	<b>URUSAN PEMERINTAHAN PILIHAN</b>																	
3 27	<b>URUSAN PEMERINTAHAN BIDANG PERTANIAN</b>							<b>79,811,964,393</b>	<b>77,223,269,393</b>	<b>76,169,339,075</b>						<b>79,628,865,458</b>		
3 27 01	<b>PROGRAM PENUNJANG URUSAN PEMERINTAHAN DAERAH PROVINSI</b>	Persentase pelayanan penunjang urusan pemerintah daerah	Persen		Persen		100 Persen	<b>48,969,434,333</b>	<b>48,969,434,333</b>	<b>46,819,326,015</b>					100 Persen	<b>49,674,874,233</b>		
3 27 01 1.01	<b>Perencanaan, Penganggaran, dan Evaluasi Kinerja Perangkat Daerah</b>	Persentase pelaksanaan tahapan perencanaan dan evaluasi kinerja PD	Persen		Persen		100 Persen	<b>257,697,000</b>	<b>257,697,000</b>	<b>257,697,000</b>					100 Persen	<b>370,000,000</b>		
3 27 01 1.01 01	Penyusunan Dokumen Perencanaan Perangkat Daerah	Jumlah Dokumen Perencanaan					4 Dokumen	4 Dokumen	29,492,000	29,492,000	29,492,000		Pendapatan Pajak Daerah	1. Meningkatkan Investasi dan Nilai Tambah Produk Unggulan	Dinas KPTPH	4 Dokumen	60,000,000	DINAS KETAHANAN PANGAN,TANA MAN PANGAN DAN HORTIKULTURA PROVINSI LAMPUNG
3 27 01 1.01 02	Koordinasi dan Penyusunan Dokumen RKA- SKPD	Jumlah Pertemuan Perencanaan program/kegiatan					4 Kali	4 Kali	95,096,000	95,096,000	95,096,000		Pendapatan Pajak Daerah	1. Meningkatkan Investasi dan Nilai Tambah Produk Unggulan	Dinas KPTPH	4 Kali	150,000,000	DINAS KETAHANAN PANGAN,TANA MAN PANGAN DAN HORTIKULTURA PROVINSI LAMPUNG

**Rancangan Perubahan Rencana Kerja Pemerintah Daerah (RKPD)  
Provinsi Lampung  
Tahun 2022**

Kode	Urusan/ Bidang Urusan/ Program/ Kegiatan/ Sub Kegiatan	Indikator Program/ Kegiatan/ Sub Kegiatan	Target Akhir Periode RPJMD	Realisasi Capaian RKPD Tahun 2020	Prakiraan Capaian Target RKPD Tahun 2021	Capaian Kinerja dan Kerangka Pendanaan						Kelompok Sasaran	Prakiraan Maju Rencana Tahun 2023		Perangkat Daerah Penanggung Jawab			
						Target 2022		Pagu Indikatif			Lokasi		Sumber Dana	Prioritas		Target	Pagu Indikatif	
						Semula	Menjadi	RKPD 2022	APBD 2022	RKPD 2022 Perubahan				Nasional				Daerah
3 27 01 1.01 06	Koordinasi dan Penyusunan Laporan Capaian Kinerja dan Ikhtisar Realisasi Kinerja SKPD	Jumlah Dokumen Laporan evaluasi kinerja				7 Dokumen	7 Dokumen	54,779,000	54,779,000	54,779,000		Pendapatan Pajak Daerah	1. Meningkatkan Investasi dan Nilai Tambah Produk Unggulan	Dinas KPTPH	7 Dokumen	80,000,000	DINAS KETAHANAN PANGAN, TANAMAN PANGAN DAN HORTIKULTURA PROVINSI LAMPUNG	
3 27 01 1.01 07	Evaluasi Kinerja Perangkat Daerah	Jumlah Dokumen evaluasi program/kegiatan				12 Laporan	12 Laporan	78,330,000	78,330,000	78,330,000		Pendapatan Pajak Daerah	1. Meningkatkan Investasi dan Nilai Tambah Produk Unggulan	Dinas KPTPH	12 Laporan	80,000,000	DINAS KETAHANAN PANGAN, TANAMAN PANGAN DAN HORTIKULTURA PROVINSI LAMPUNG	
<b>3 27 01 1.02</b>	<b>Administrasi Keuangan Perangkat Daerah</b>	Persentase peningkatan pelaksanaan administrasi keuangan perangkat daerah yang tertib	Persen		Persen		100 Persen	<b>42,071,266,940</b>	<b>42,071,266,940</b>	<b>39,093,248,622</b>					100 Persen	<b>42,135,966,940</b>		
3 27 01 1.02 01	Penyediaan Gaji dan Tunjangan ASN	Waktu Penyediaan Gaji dan Tunjangan ASN.				12 Bulan	12 Bulan	41,332,300,940	41,332,300,940	38,354,282,622		Pendapatan Pajak Daerah	Memperkuat Ketahanan Ekonomi Untuk Pertumbuhan Yang Berkualitas dan Berkeadilan	Dinas KPTPH Provinsi Lampung	12 Bulan	41,332,300,940	DINAS KETAHANAN PANGAN, TANAMAN PANGAN DAN HORTIKULTURA PROVINSI LAMPUNG	
3 27 01 1.02 03	Pelaksanaan Penatausahaan dan Pengujian/Verifikasi Keuangan SKPD	Jumlah laporan Penatausahaan dan Pengujian/Verifikasi Keuangan SKPD.				1 Laporan	1 Laporan	571,166,000	571,166,000	571,166,000		Pendapatan Pajak Daerah	Memperkuat Ketahanan Ekonomi Untuk Pertumbuhan Yang Berkualitas dan Berkeadilan	Dinas KPTPH Provinsi Lampung	1 Laporan	571,166,000	DINAS KETAHANAN PANGAN, TANAMAN PANGAN DAN HORTIKULTURA PROVINSI LAMPUNG	
3 27 01 1.02 04	Koordinasi dan Pelaksanaan Akuntansi SKPD	Jumlah laporan Pelaksanaan Akuntansi SKPD.					1 Laporan	50,000,000	50,000,000	50,000,000		Pendapatan Pajak Daerah	Memperkuat Ketahanan Ekonomi Untuk Pertumbuhan Yang Berkualitas dan Berkeadilan	Dinas KPTPH Provinsi Lampung	1 Laporan	52,500,000	DINAS KETAHANAN PANGAN, TANAMAN PANGAN DAN HORTIKULTURA PROVINSI LAMPUNG	
3 27 01 1.02 06	Pengelolaan dan Penyediaan Bahan Tanggapan Pemeriksaan	Jumlah Laporan Pelaksanaan Akuntansi SKPD.					1 Laporan	50,000,000	50,000,000	50,000,000		Pendapatan Pajak Daerah	Memperkuat Ketahanan Ekonomi Untuk Pertumbuhan Yang Berkualitas dan Berkeadilan	Dinas KPTPH Provinsi Lampung	1 Laporan	52,500,000	DINAS KETAHANAN PANGAN, TANAMAN PANGAN DAN HORTIKULTURA PROVINSI LAMPUNG	

**Rancangan Perubahan Rencana Kerja Pemerintah Daerah (RKPD)  
Provinsi Lampung  
Tahun 2022**

Kode	Urusan/ Bidang Urusan/ Program/ Kegiatan/ Sub Kegiatan	Indikator Program/ Kegiatan/ Sub Kegiatan	Target Akhir Periode RPJMD	Realisasi Capaian RKPD Tahun 2020	Prakiraan Capaian Target RKPD Tahun 2021	Capaian Kinerja dan Kerangka Pendanaan						Kelompok Sasaran	Prakiraan Maju Rencana Tahun 2023		Perangkat Daerah Penanggung Jawab			
						Target 2022		Pagu Indikatif			Lokasi		Sumber Dana	Prioritas		Target	Pagu Indikatif	
						Semula	Menjadi	RKPD 2022	APBD 2022	RKPD 2022 Perubahan				Nasional				Daerah
3 27 01 1.02 07	Koordinasi dan Penyusunan Laporan Keuangan Bulanan/Triwulanan /Semesteran SKPD	Laporan Keuangan SKPD.					1 Laporan	50,000,000	50,000,000	50,000,000		Pendapatan Pajak Daerah	Memperkuat Ketahanan Ekonomi Untuk Pertumbuhan Yang Berkualitas dan Berkeadilan	1. Meningkatkan Investasi dan Nilai Tambah Produk Unggulan	Dinas KPTPH Provinsi Lampung	1 Laporan	52,500,000	DINAS KETAHANAN PANGAN,TANA MAN PANGAN DAN HORTIKULTURA PROVINSI LAMPUNG
3 27 01 1.02 08	Penyusunan Pelaporan dan Analisis Prognosis Realisasi Anggaran	Jumlah Laporan Realisasi Keuangan SKPD.					1 Laporan	17,800,000	17,800,000	17,800,000		Pendapatan Pajak Daerah	Memperkuat Ketahanan Ekonomi Untuk Pertumbuhan Yang Berkualitas dan Berkeadilan	1. Meningkatkan Investasi dan Nilai Tambah Produk Unggulan	Dinas KPTPH Provinsi Lampung	1 Laporan	50,000,000	DINAS KETAHANAN PANGAN,TANA MAN PANGAN DAN HORTIKULTURA PROVINSI LAMPUNG
<b>3 27 01 1.03</b>	<b>Administrasi Barang Milik Daerah pada Perangkat Daerah</b>	Persentase Pelaksanaan administrasi barang milik daerah PD	Persen		Persen		100 Persen	<b>49,220,000</b>	<b>49,220,000</b>	<b>49,220,000</b>						100 Persen	<b>150,000,000</b>	
3 27 01 1.03 02	Pengamanan Barang Milik Daerah SKPD	Jumlah laporan Pengamanan Barang Milik Daerah.					1 Laporan	18,180,000	18,180,000	18,180,000		Pendapatan Pajak Daerah		1. Meningkatkan Investasi dan Nilai Tambah Produk Unggulan	Dinas KPTPH Prov Lampung	1 Laporan	50,000,000	DINAS KETAHANAN PANGAN,TANA MAN PANGAN DAN HORTIKULTURA PROVINSI LAMPUNG
3 27 01 1.03 04	Pembinaan, Pengawasan, dan Pengendalian Barang Milik Daerah pada SKPD	Jumlah Laporan Pembinaan, Pengawasan, dan Pengendalian Barang Milik Daerah pada SKPD					1 Laporan	15,520,000	15,520,000	15,520,000		Pendapatan Pajak Daerah		1. Meningkatkan Investasi dan Nilai Tambah Produk Unggulan	Dinas KPTPH Prov Lampung	1 Laporan	50,000,000	DINAS KETAHANAN PANGAN,TANA MAN PANGAN DAN HORTIKULTURA PROVINSI LAMPUNG
3 27 01 1.03 05	Rekonsiliasi dan Penyusunan Laporan Barang Milik Daerah pada SKPD	Jumlah Laporan Rekonsiliasi dan Penyusunan Laporan Barang Milik Daerah pada SKPD.					1 Laporan	15,520,000	15,520,000	15,520,000		Pendapatan Pajak Daerah			Dinas KPTPH Prov Lampung	1 Laporan	50,000,000	DINAS KETAHANAN PANGAN,TANA MAN PANGAN DAN HORTIKULTURA PROVINSI LAMPUNG
<b>3 27 01 1.04</b>	<b>Administrasi Pendapatan Daerah Kewenangan Perangkat Daerah</b>	Persentase Pelaksanaan Administrasi Pendapatan Daerah Kewenangan Perangkat Daerah yang baik	Persen		Persen		100 Persen	<b>10,000,000</b>	<b>10,000,000</b>	<b>10,000,000</b>						100 Persen	<b>105,240,000</b>	

**Rancangan Perubahan Rencana Kerja Pemerintah Daerah (RKPD)  
Provinsi Lampung  
Tahun 2022**

Kode	Urusan/ Bidang Urusan/ Program/ Kegiatan/ Sub Kegiatan	Indikator Program/ Kegiatan/ Sub Kegiatan	Target Akhir Periode RPJMD	Realisasi Capaian RKPD Tahun 2020	Prakiraan Capaian Target RKPD Tahun 2021	Capaian Kinerja dan Kerangka Pendanaan							Kelompok Sasaran	Prakiraan Maju Rencana Tahun 2023		Perangkat Daerah Penanggung Jawab		
						Target 2022		Pagu Indikatif			Lokasi	Sumber Dana		Prioritas			Target	Pagu Indikatif
						Semula	Menjadi	RKPD 2022	APBD 2022	RKPD 2022 Perubahan				Nasional	Daerah			
3 27 01 1.04 01	Perencanaan Pengelolaan Retribusi Daerah	Jumlah laporan penatausahaan barang milik daerah pada SKPD					1 Laporan	10,000,000	10,000,000	10,000,000		Pendapatan Pajak Daerah	1. Meningkatkan Investasi dan Nilai Tambah Produk Unggulan	Dinas KPTPH Prov Lampung	1 Laporan	105,240,000	DINAS KETAHANAN PANGAN,TANA MAN PANGAN DAN HORTIKULTURA PROVINSI LAMPUNG	
3 27 01 1.05	<b>Administrasi Kepegawaian Perangkat Daerah</b>	Terlaksananya administrasi kepegawaian PD yang tertib	100 %		100 %		100 %	<b>117,800,000</b>	<b>117,800,000</b>	<b>117,800,000</b>					100 %	<b>117,800,000</b>		
3 27 01 1.05 01	Peningkatan Sarana dan Prasarana Disiplin Pegawai	Jumlah Dokumen Rencana Pengelolaan Retribusi Daerah.					1 Dokumen	117,800,000	117,800,000	117,800,000		Pendapatan Pajak Daerah	1. Meningkatkan Investasi dan Nilai Tambah Produk Unggulan	Dinas KPTPH Prov Lampung	1 Dokumen	117,800,000	DINAS KETAHANAN PANGAN,TANA MAN PANGAN DAN HORTIKULTURA PROVINSI LAMPUNG	
3 27 01 1.06	<b>Administrasi Umum Perangkat Daerah</b>	Terlaksananya tata kelola administrasi umum yang baik	100 %		100 %		100 %	<b>2,223,820,393</b>	<b>2,223,820,393</b>	<b>2,544,730,393</b>					100 %	<b>2,275,677,293</b>		
3 27 01 1.06 01	Penyediaan Komponen Instalasi Listrik/Penerangan Bangunan Kantor	Jumlah Paket Komponen Instalasi Listrik/Penerangan Bangunan Kantor yang Disediakan.					1 Paket	40,000,000	40,000,000	40,000,000		Pendapatan Pajak Daerah	1. Meningkatkan Investasi dan Nilai Tambah Produk Unggulan	Dinas KPTPH Prov Lampung	1 Paket	42,000,000	DINAS KETAHANAN PANGAN,TANA MAN PANGAN DAN HORTIKULTURA PROVINSI LAMPUNG	
3 27 01 1.06 02	Penyediaan Peralatan dan Perlengkapan Kantor	Jumlah Paket Peralatan dan Perlengkapan Kantor yang Disediakan.					1 Paket	453,636,000	453,636,000	774,546,000		Pendapatan Pajak Daerah	1. Meningkatkan Investasi dan Nilai Tambah Produk Unggulan	Dinas KPTPH Prov Lampung	1 Paket	453,636,000	DINAS KETAHANAN PANGAN,TANA MAN PANGAN DAN HORTIKULTURA PROVINSI LAMPUNG	
3 27 01 1.06 03	Penyediaan Peralatan Rumah Tangga	Jumlah Paket Bahan/Material yang Disediakan.					1 Paket	52,137,993	52,137,993	52,137,993		PENDAPATAN ASLI DAERAH (PAD)	2. Meningkatkan Kualitas Sumber Daya Manusia	Dinas KPTPH Prov Lampung	1 Paket	54,744,893	DINAS KETAHANAN PANGAN,TANA MAN PANGAN DAN HORTIKULTURA PROVINSI LAMPUNG	
3 27 01 1.06 05	Penyediaan Barang Cetakan dan Penggandaan	Jumlah Paket Barang Cetakan dan Penggandaan yang Disediakan.					1 Paket	140,000,000	140,000,000	140,000,000		PENDAPATAN ASLI DAERAH (PAD)	2. Meningkatkan Kualitas Sumber Daya Manusia	Dinas KPTPH Prov Lampung	1 Paket	140,000,000	DINAS KETAHANAN PANGAN,TANA MAN PANGAN DAN HORTIKULTURA PROVINSI LAMPUNG	

**Rancangan Perubahan Rencana Kerja Pemerintah Daerah (RKPD)  
Provinsi Lampung  
Tahun 2022**

Kode	Urusan/ Bidang Urusan/ Program/ Kegiatan/ Sub Kegiatan	Indikator Program/ Kegiatan/ Sub Kegiatan	Target Akhir Periode RPJMD	Realisasi Capaian RKPD Tahun 2020	Prakiraan Capaian Target RKPD Tahun 2021	Capaian Kinerja dan Kerangka Pendanaan							Kelompok Sasaran	Prakiraan Maju Rencana Tahun 2023		Perangkat Daerah Penanggung Jawab		
						Target 2022		Pagu Indikatif			Lokasi	Sumber Dana		Prioritas			Target	Pagu Indikatif
						Semula	Menjadi	RKPD 2022	APBD 2022	RKPD 2022 Perubahan				Nasional	Daerah			
3 27 01 1.06 06	Penyediaan Bahan Bacaan dan Peraturan Perundang-undangan							25,000,000	25,000,000	25,000,000		PENDAPATAN ASLI DAERAH (PAD)	2. Meningkatkan Kualitas Sumber Daya Manusia	Dinas KPTPH Prov Lampung		26,250,000	DINAS KETAHANAN PANGAN, TANAMAN PANGAN DAN HORTIKULTURA PROVINSI LAMPUNG	
3 27 01 1.06 07	Penyediaan Bahan/Material							179,999,000	179,999,000	179,999,000		PENDAPATAN ASLI DAERAH (PAD)	2. Meningkatkan Kualitas Sumber Daya Manusia	Dinas KPTPH Prov Lampung		179,999,000	DINAS KETAHANAN PANGAN, TANAMAN PANGAN DAN HORTIKULTURA PROVINSI LAMPUNG	
3 27 01 1.06 08	Fasilitasi Kunjungan Tamu	Jumlah Laporan Fasilitasi Kunjungan Tamu.					1 Laporan	120,000,000	120,000,000	120,000,000		PENDAPATAN ASLI DAERAH (PAD)	2. Meningkatkan Kualitas Sumber Daya Manusia	Dinas KPTPH Prov Lampung	1 Laporan	126,000,000	DINAS KETAHANAN PANGAN, TANAMAN PANGAN DAN HORTIKULTURA PROVINSI LAMPUNG	
3 27 01 1.06 09	Penyelenggaraan Rapat Koordinasi dan Konsultasi SKPD	Jumlah Laporan Penyelenggaraan Rapat Koordinasi dan Konsultasi SKPD.					1 Laporan	1,213,047,400	1,213,047,400	1,213,047,400		PENDAPATAN ASLI DAERAH (PAD)	2. Meningkatkan Kualitas Sumber Daya Manusia	Dinas KPTPH Prov Lampung	1 Laporan	1,213,047,400	DINAS KETAHANAN PANGAN, TANAMAN PANGAN DAN HORTIKULTURA PROVINSI LAMPUNG	
<b>3 27 01 1.08</b>	<b>Penyediaan Jasa Penunjang Urusan Pemerintahan Daerah</b>	Tersedianya jasa penunjang tata kelola OPD	100 %		100 %		100 %	<b>2,384,630,000</b>	<b>2,384,630,000</b>	<b>2,384,630,000</b>					100 %	<b>2,517,540,000</b>		
3 27 01 1.08 02	Penyediaan Jasa Komunikasi, Sumber Daya Air dan Listrik	Jumlah Laporan Penyediaan Jasa Komunikasi, Sumber Daya Air dan Listrik yang Disediakan.					1 Laporan	609,590,000	609,590,000	609,590,000		PENDAPATAN ASLI DAERAH (PAD)	2. Meningkatkan Kualitas Sumber Daya Manusia	Dinas KPTPH Prov Lampung	1 Laporan	740,000,000	DINAS KETAHANAN PANGAN, TANAMAN PANGAN DAN HORTIKULTURA PROVINSI LAMPUNG	
3 27 01 1.08 03	Penyediaan Jasa Peralatan dan Perlengkapan Kantor	Jumlah Laporan Penyediaan Jasa Peralatan dan Perlengkapan Kantor yang Disediakan.					1 Laporan	50,000,000	50,000,000	50,000,000		PENDAPATAN ASLI DAERAH (PAD)	2. Meningkatkan Kualitas Sumber Daya Manusia	Dinas KPTPH Prov Lampung	1 Laporan	52,500,000	DINAS KETAHANAN PANGAN, TANAMAN PANGAN DAN HORTIKULTURA PROVINSI LAMPUNG	



**Rancangan Perubahan Rencana Kerja Pemerintah Daerah (RKPD)  
Provinsi Lampung  
Tahun 2022**

Kode	Urusan/ Bidang Urusan/ Program/ Kegiatan/ Sub Kegiatan	Indikator Program/ Kegiatan/ Sub Kegiatan	Target Akhir Periode RPJMD	Realisasi Capaian RKPD Tahun 2020	Prakiraan Capaian Target RKPD Tahun 2021	Capaian Kinerja dan Kerangka Pendanaan							Kelompok Sasaran	Prakiraan Maju Rencana Tahun 2023		Perangkat Daerah Penanggung Jawab		
						Target 2022		Pagu Indikatif			Lokasi	Sumber Dana		Prioritas			Target	Pagu Indikatif
						Semula	Menjadi	RKPD 2022	APBD 2022	RKPD 2022 Perubahan				Nasional	Daerah			
3 27 01 1.08 04	Penyediaan Jasa Pelayanan Umum Kantor	Jumlah Laporan Penyediaan Jasa Pelayanan Umum Kantor yang Disediakan.					1 Laporan	1,725,040,000	1,725,040,000	1,725,040,000		PENDAPATAN ASLI DAERAH (PAD)	2. Meningkatkan Kualitas Sumber Daya Manusia	Dinas KPTPH Prov Lampung	1 Laporan	1,725,040,000	DINAS KETAHANAN PANGAN, TANAMAN PANGAN DAN HORTIKULTURA PROVINSI LAMPUNG	
3 27 01 1.09	<b>Pemeliharaan Barang Milik Daerah Penunjang Urusan Pemerintahan Daerah</b>	Terlaksananya pemeliharaan barang milik daerah OPD	100 %		100 %		100 %	<b>1,855,000,000</b>	<b>1,855,000,000</b>	<b>2,362,000,000</b>					100 %	<b>2,002,650,000</b>		
3 27 01 1.09 01	Penyediaan Jasa Pemeliharaan, Biaya Pemeliharaan dan Pajak Kendaraan Perorangan Dinas atau Kendaraan Dinas Jabatan	Jumlah Kendaraan Dinas Operasional atau Lapangan yang Dipelihara dan Dibayarkan Pajak dan Perizinannya.					86 Kendaraan	1,005,000,000	1,005,000,000	1,005,000,000		Pendapatan Pajak Daerah	1. Meningkatkan Investasi dan Nilai Tambah Produk Unggulan	Dinas KPTPH Prov Lampung	86 Kendaraan	1,055,250,000	DINAS KETAHANAN PANGAN, TANAMAN PANGAN DAN HORTIKULTURA PROVINSI LAMPUNG	
3 27 01 1.09 06	Pemeliharaan Peralatan dan Mesin Lainnya	Jumlah Peralatan dan Mesin Lainnya yang Dipelihara.					1 Unit	2,600,000	2,600,000	2,600,000		PENDAPATAN ASLI DAERAH (PAD)	3. Pembangunan Infrastruktur	Dinas KPTPH Prov Lampung	1 Unit	100,000,000	DINAS KETAHANAN PANGAN, TANAMAN PANGAN DAN HORTIKULTURA PROVINSI LAMPUNG	
3 27 01 1.09 09	Pemeliharaan/Rehabilitasi Gedung Kantor dan Bangunan Lainnya	Jumlah Gedung Kantor dan Bangunan Lainnya yang Dipelihara/ Direhabilitasi.					1 Paket	847,400,000	847,400,000	1,354,400,000		PENDAPATAN ASLI DAERAH (PAD)	3. Pembangunan Infrastruktur	Dinas KPTPH Prov Lampung	1 Paket	847,400,000	DINAS KETAHANAN PANGAN, TANAMAN PANGAN DAN HORTIKULTURA PROVINSI LAMPUNG	
3 27 02	<b>PROGRAM PENYEDIAAN DAN PENGEMBANGAN SARANA PERTANIAN</b>	Persentase penyediaan dan pengembangan sarana pertanian Terlaksananya peredaran sarana pertanian	0		0			<b>8,234,745,000</b>	<b>6,627,100,000</b>	<b>7,902,100,000</b>						<b>8,300,495,000</b>		
3 27 02 1.01	<b>Pengawasan Peredaran Sarana Pertanian</b>	Persentase pelaksanaan peredaran sarana pertanian	%		%		100 %	<b>6,919,745,000</b>	<b>5,312,100,000</b>	<b>6,062,100,000</b>					100 %	<b>6,919,745,000</b>		
3 27 02 1.01 01	Pengawasan Sebaran Pupuk, Pestisida, Alsintan, dan Sarana Pendukung Pertanian	Jumlah Pengawasan Ketersediaan dan Sebaran Pupuk, Pestisida, Alsintan, dan Sarana Pendukung Pertanian.					4 Laporan	3,082,420,000	1,474,775,000	1,974,775,000			1. Meningkatkan Investasi dan Nilai Tambah Produk Unggulan	Poktan, Gapoktan, Kab/Kota dan Dinas KPTPH Prov Lampung	4 Laporan	3,082,420,000	DINAS KETAHANAN PANGAN, TANAMAN PANGAN DAN HORTIKULTURA PROVINSI LAMPUNG	

**Rancangan Perubahan Rencana Kerja Pemerintah Daerah (RKPD)  
Provinsi Lampung  
Tahun 2022**

Kode	Urusan/ Bidang Urusan/ Program/ Kegiatan/ Sub Kegiatan	Indikator Program/ Kegiatan/ Sub Kegiatan	Target Akhir Periode RPJMD	Realisasi Capaian RKPD Tahun 2020	Prakiraan Capaian Target RKPD Tahun 2021	Capaian Kinerja dan Kerangka Pendanaan							Kelompok Sasaran	Prakiraan Maju Rencana Tahun 2023		Perangkat Daerah Penanggung Jawab		
						Target 2022		Pagu Indikatif			Lokasi	Sumber Dana		Prioritas			Target	Pagu Indikatif
						Semula	Menjadi	RKPD 2022	APBD 2022	RKPD 2022 Perubahan				Nasional	Daerah			
3 27 02 1.01 02	Koordinasi dan Sinkronisasi Pengawasan Peredaran Sarana Pertanian	Jumlah Koordinasi dan Sinkronisasi Pengawasan Peredaran Sarana Pertanian.					1 Dokumen	3,837,325,000	3,837,325,000	4,087,325,000		PENDAPATAN ASLI DAERAH (PAD)	1. Meningkatkan Investasi dan Nilai Tambah Produk Unggulan	Poktan, Gapoktan, Kab/Kota dan Dinas KPTPH Prov Lampung	1 Dokumen	3,837,325,000	DINAS KETAHANAN PANGAN, TANAMAN PANGAN DAN HORTIKULTURA PROVINSI LAMPUNG	
3 27 02 1.02	<b>Pengawasan Mutu, Penyediaan dan Peredaran Benih Tanaman</b>	Terlaksananya pengawawasan dan peredaran benih tanaman	100 %		100 %		100 %	<b>1,190,000,000</b>	<b>1,190,000,000</b>	<b>1,715,000,000</b>					100 %	<b>1,249,500,000</b>		
3 27 02 1.02 01	Pengelolaan Penerbitan Sertifikat Benih	Jumlah Sertifikat Benih					15 Sertifikat	220,000,000	220,000,000	220,000,000		PENDAPATAN ASLI DAERAH (PAD)	1. Meningkatkan Investasi dan Nilai Tambah Produk Unggulan	Poktan/Gapoktan, Kab/Kota, Dinas KPTPH Prov Lampung	15 Sertifikat	231,000,000	DINAS KETAHANAN PANGAN, TANAMAN PANGAN DAN HORTIKULTURA PROVINSI LAMPUNG	
3 27 02 1.02 02	Pengawasan Mutu, Penyediaan dan Peredaran Benih/Bibit Hortikultura	Jumlah Pengawasan Mutu, Penyediaan dan Peredaran Benih/Bibit Hortikultura					1 Laporan	370,000,000	370,000,000	895,000,000		PENDAPATAN ASLI DAERAH (PAD)	1. Meningkatkan Investasi dan Nilai Tambah Produk Unggulan	Poktan/Gapoktan, Kab/Kota, Dinas KPTPH Prov Lampung	1 Laporan	388,500,000	DINAS KETAHANAN PANGAN, TANAMAN PANGAN DAN HORTIKULTURA PROVINSI LAMPUNG	
3 27 02 1.02 03	Pengawasan Mutu, Penyediaan dan Peredaran Benih/Bibit Tanaman Pangan	Jumlah Benih/Bibit Tanaman Pangan yang Memenuhi Persyaratan Mutu, Penyediaan dan Peredaran.					1 Dokumen	600,000,000	600,000,000	600,000,000		PENDAPATAN ASLI DAERAH (PAD)	1. Meningkatkan Investasi dan Nilai Tambah Produk Unggulan	Poktan/Gapoktan, Kab/Kota, Dinas KPTPH Prov Lampung	1 Dokumen	630,000,000	DINAS KETAHANAN PANGAN, TANAMAN PANGAN DAN HORTIKULTURA PROVINSI LAMPUNG	
3 27 02 1.03	<b>Pengelolaan Sumber Daya Genetik (SDG) Hewan, Tumbuhan, dan Mikro Organisme Kewenangan Provinsi</b>	Terlaksananya pengelolaan SDG	100 %		100 %		100 %	<b>125,000,000</b>	<b>125,000,000</b>	<b>125,000,000</b>					100 %	<b>131,250,000</b>		
3 27 02 1.03 02	Penilaian Kultivar SDG Tumbuhan dan Mikroorganisme	Jumlah Kultivar SDG Tumbuhan dan Mikroorganisme yang Dinilai.					1 VUB	125,000,000	125,000,000	125,000,000		PENDAPATAN ASLI DAERAH (PAD)	1. Meningkatkan Investasi dan Nilai Tambah Produk Unggulan	Poktan/Gapoktan, Kab/Kota, Dinas KPTPH Prov Lampung	1 VUB	131,250,000	DINAS KETAHANAN PANGAN, TANAMAN PANGAN DAN HORTIKULTURA PROVINSI LAMPUNG	

**Rancangan Perubahan Rencana Kerja Pemerintah Daerah (RKPD)  
Provinsi Lampung  
Tahun 2022**

Kode	Urusan/ Bidang Urusan/ Program/ Kegiatan/ Sub Kegiatan	Indikator Program/ Kegiatan/ Sub Kegiatan	Target Akhir Periode RPJMD	Realisasi Capaian RKPD Tahun 2020	Prakiraan Capaian Target RKPD Tahun 2021	Capaian Kinerja dan Kerangka Pendanaan							Kelompok Sasaran	Prakiraan Maju Rencana Tahun 2023		Perangkat Daerah Penanggung Jawab		
						Target 2022		Pagu Indikatif			Lokasi	Sumber Dana		Prioritas			Target	Pagu Indikatif
						Semula	Menjadi	RKPD 2022	APBD 2022	RKPD 2022 Perubahan				Nasional	Daerah			
3 27 03	<b>PROGRAM PENYEDIAAN DAN PENGEMBANGAN PRASARANA PERTANIAN</b>	Persentase Penyediaan dan Pengembangan Prasarana Pertanian Terlaksananya pengembangan prasarana dan sarana tanaman pangan dan hortikultura berbasis kawasan	0		0			17,358,673,060	16,377,623,060	16,198,801,060						16,213,384,225		
3 27 03 1.01	<b>Penataan Prasarana Pertanian</b>	Terlaksananya pengembangan prasarana dan sarana tanaman pangan dan hortikultura berbasis kawasan	100 %		100 %		100 %	17,358,673,060	16,377,623,060	16,198,801,060				100 %		16,213,384,225		
3 27 03 1.01 01	Perencanaan Pengembangan Prasarana, Kawasan dan Komoditas Pertanian	Jumlah Rencana Pengembangan Prasarana, Kawasan dan Komoditas Pertanian.				1 Dokumen		7,499,340,000	10,406,985,000	10,126,643,000			3. Pembangunan Infrastruktur	Poktan/Gap oktan, Kab/Kota, Dinas KPTPH Prov Lampung	1 Dokumen	9,544,051,165	DINAS KETAHANAN PANGAN, TANA MAN PANGAN DAN HORTIKULTURA PROVINSI LAMPUNG	
3 27 03 1.01 02	Pengendalian dan Pemanfaatan Prasarana, Kawasan dan Komoditas Pertanian	Jumlah Pengendalian dan Pemanfaatan Prasarana, Kawasan dan Komoditas Pertanian.				1 Dokumen		4,114,421,000	4,625,726,000	4,625,726,000		PENDAPATAN ASLI DAERAH (PAD)	3. Pembangunan Infrastruktur	Poktan/Gap oktan, Kab/Kota, Dinas KPTPH Prov Lampung	1 Dokumen	4,514,421,000	DINAS KETAHANAN PANGAN, TANA MAN PANGAN DAN HORTIKULTURA PROVINSI LAMPUNG	
3 27 03 1.01 07	Pembangunan dan Pemeliharaan Laboratorium Pertanian	Jumlah Laboratorium Pertanian yang Dibangun dan Dipelihara.				4 Unit		90,000,000	90,000,000	90,000,000		PENDAPATAN ASLI DAERAH (PAD)	3. Pembangunan Infrastruktur	Poktan/Gap oktan, Kab/Kota, Dinas KPTPH Prov Lampung	4 Unit	100,000,000	DINAS KETAHANAN PANGAN, TANA MAN PANGAN DAN HORTIKULTURA PROVINSI LAMPUNG	
3 27 03 1.01 09	Koordinasi, Sinkronisasi dan Penataan Prasarana Pendukung Pertanian Lainnya	Jumlah Koordinasi, Sinkronisasi dan Penataan Prasarana Pendukung Pertanian Lainnya.				1 Laporan		854,912,060	1,254,912,060	1,356,432,060		PENDAPATAN ASLI DAERAH (PAD)	2. Meningkatkan Kualitas Sumber Daya Manusia	Poktan/Gap oktan, Kab/Kota, Dinas KPTPH Prov Lampung	1 Laporan	954,912,060	DINAS KETAHANAN PANGAN, TANA MAN PANGAN DAN HORTIKULTURA PROVINSI LAMPUNG	
3 27 05	<b>PROGRAM PENGENDALIAN DAN PENANGGULANG AN BENCANA PERTANIAN</b>	Persentase penyediaan dan pengembangan sarana pertanian Terlaksananya pengendalian organisme pengganggu tanaman	0		0			629,112,000	629,112,000	629,112,000						750,112,000		

**Rancangan Perubahan Rencana Kerja Pemerintah Daerah (RKPD)  
Provinsi Lampung  
Tahun 2022**

Kode	Urusan/ Bidang Urusan/ Program/ Kegiatan/ Sub Kegiatan	Indikator Program/ Kegiatan/ Sub Kegiatan	Target Akhir Periode RPJMD	Realisasi Capaian RKPD Tahun 2020	Prakiraan Capaian Target RKPD Tahun 2021	Capaian Kinerja dan Kerangka Pendanaan						Kelompok Sasaran	Prakiraan Maju Rencana Tahun 2023		Perangkat Daerah Penanggung Jawab			
						Target 2022		Pagu Indikatif			Lokasi		Sumber Dana	Prioritas		Target	Pagu Indikatif	
						Semula	Menjadi	RKPD 2022	APBD 2022	RKPD 2022 Perubahan				Nasional				Daerah
3 27 05 1.01	<b>Pengendalian dan Penanggulangan Bencana Pertanian Provinsi</b>	Terlaksananya pengendalian organisme pengganggu tanaman	100 %		100 %		100 %	629,112,000	629,112,000	629,112,000					100 %	750,112,000		
3 27 05 1.01 01	Pengendalian Organisme Pengganggu Tumbuhan (OPT) Tanaman Pangan, Hortikultura, dan Perkebunan	Jumlah Luas Serangan Organisme Pengganggu Tumbuhan (OPT) Tanaman Pangan, Hortikultura, dan Perkebunan yang Dikendalikan.					300 Ha	629,112,000	629,112,000	629,112,000		PENDAPATAN ASLI DAERAH (PAD)	2. Meningkatkan Kualitas Sumber Daya Manusia	Poktan/Gap oktan, Kab/Kota, Dinas KPTPH Prov Lampung	300 Ha	750,112,000	DINAS KETAHANAN PANGAN, TANAMAN PANGAN DAN HORTIKULTURA PROVINSI LAMPUNG	
3 27 07	<b>PROGRAM PENYULUHAN PERTANIAN</b>	Persentase pelaksanaan pengembangan ketenagaan penyuluhan Persentase Pengelolaan Penyuluhan Pertanian Terlaksananya pengembangan ketenagaan penyuluhan	0		0			4,620,000,000	4,620,000,000	4,620,000,000						4,690,000,000		
3 27 07 1.01	<b>Pengembangan Ketenagaan Penyuluhan Pertanian</b>	Terlaksananya pengembangan ketenagaan penyuluhan	100 %		100 %		100 %	150,000,000	150,000,000	150,000,000					100 %	157,500,000		
3 27 07 1.01 01	Pengembangan Kompetensi Penyuluh Pertanian ASN	Jumlah Penyuluh Pertanian ASN yang Telah Mengikuti Pengembangan Kompetensi melalui Pendidikan dan Pelatihan.					641 Orang	150,000,000	150,000,000	150,000,000		Pendapatan Pajak Daerah	1. Meningkatkan Investasi dan Nilai Tambah Produk Unggulan	Poktan/Gap oktan, Kab/Kota, Dinas KPTPH Prov Lampung	641 Orang	157,500,000	DINAS KETAHANAN PANGAN, TANAMAN PANGAN DAN HORTIKULTURA PROVINSI LAMPUNG	
3 27 07 1.02	<b>Pengembangan Penerapan Penyuluhan Pertanian</b>	Terlaksananya pengembangan penerapan penyuluhan pertanian	100 %		100 %		100 %	4,270,000,000	4,270,000,000	4,270,000,000					100 %	4,282,500,000		
3 27 07 1.02 01	Diseminasi Informasi Teknis, Sosial, Ekonomi dan Inovasi Pertanian	Jumlah Diseminasi Informasi Teknis, Sosial, Ekonomi dan Inovasi Pertanian.					1 Dokumen	250,000,000	250,000,000	250,000,000		PENDAPATAN ASLI DAERAH (PAD)	2. Meningkatkan Kualitas Sumber Daya Manusia	Poktan/Gap oktan, Kab/Kota, Dinas KPTPH Prov Lampung	1 Dokumen	262,500,000	DINAS KETAHANAN PANGAN, TANAMAN PANGAN DAN HORTIKULTURA PROVINSI LAMPUNG	
3 27 07 1.02 02	Pelaksanaan Penyuluhan dan Pemberdayaan Petani	Jumlah Kelompok Petani yang Mendapat Penyuluhan dan Pemberdayaan.					8500 Poktar	4,020,000,000	4,020,000,000	4,020,000,000		PENDAPATAN ASLI DAERAH (PAD)	2. Meningkatkan Kualitas Sumber Daya Manusia	Poktan/Gap oktan, Kab/Kota, Dinas KPTPH Prov Lampung	8500 Poktan	4,020,000,000	DINAS KETAHANAN PANGAN, TANAMAN PANGAN DAN HORTIKULTURA PROVINSI LAMPUNG	

**Rancangan Perubahan Rencana Kerja Pemerintah Daerah (RKPD)  
Provinsi Lampung  
Tahun 2022**

Kode	Urusan/ Bidang Urusan/ Program/ Kegiatan/ Sub Kegiatan	Indikator Program/ Kegiatan/ Sub Kegiatan	Target Akhir Periode RPJMD	Realisasi Capaian RKPD Tahun 2020	Prakiraan Capaian Target RKPD Tahun 2021	Capaian Kinerja dan Kerangka Pendanaan							Kelompok Sasaran	Prakiraan Maju Rencana Tahun 2023		Perangkat Daerah Penanggung Jawab		
						Target 2022		Pagu Indikatif			Lokasi	Sumber Dana		Prioritas			Target	Pagu Indikatif
						Semula	Menjadi	RKPD 2022	APBD 2022	RKPD 2022 Perubahan				Nasional	Daerah			
3 27 07 1.03	<b>Pengembangan Kapasitas Kelembagaan Ekonomi Petani Berbasis Kawasan</b>	Terlaksananya pembinaan pengembangan ekonomi petani berbasis kawasan	100 %		100 %		100 %	200,000,000	200,000,000	200,000,000						100 %	250,000,000	
3 27 07 1.03 01	Pembentukan dan Penguatan Kelembagaan Korporasi Petani	Jumlah Korporasi Petani yang Dibentuk dan Beroperasi.					236 Unit	200,000,000	200,000,000	200,000,000		PENDAPATAN ASLI DAERAH (PAD)			Poktan/Gap oktan, Kab/Kota, Dinas KPTPH Prov Lampung	236 Unit	250,000,000	DINAS KETAHANAN PANGAN,TANA MAN PANGAN DAN HORTIKULTURA PROVINSI LAMPUNG
<b>TOTAL</b>								<b>78,736,872,393</b>	<b>81,248,177,393</b>	<b>80,153,679,075</b>							<b>82,708,224,558</b>	

# DINAS PERKEBUNAN

25



**Rancangan Perubahan Rencana Kerja Pemerintah Daerah (RKPD)  
Provinsi Lampung  
Tahun 2022**

Kode	Urusan/ Bidang Urusan/ Program/ Kegiatan/ Sub Kegiatan	Indikator Program/ Kegiatan/ Sub Kegiatan	Target Akhir Periode RPJMD	Realisasi Capaian RKPD Tahun 2020	Prakiraan Capaian Target RKPD Tahun 2021	Capaian Kinerja dan Kerangka Pendanaan						Kelompok Sasaran	Prakiraan Maju Rencana Tahun 2023		Perangkat Daerah Penanggung Jawab			
						Target 2022		Pagu Indikatif			Lokasi		Sumber Dana	Prioritas		Target	Pagu Indikatif	
						Semula	Menjadi	RKPD 2022	APBD 2022	RKPD 2022 Perubahan				Nasional				Daerah
3																		
3	27							32,216,455,693	29,743,466,743	28,029,054,812				34,177,339,338				
3	27	01						17,933,575,493	18,015,756,493	16,201,344,562				100 %	18,438,721,838			
3	27	01	1.01					209,764,000	229,275,000	229,275,000				16 Dokumen	209,764,000			
3	27	01	1.01	01				150,000,000	150,000,000	150,000,000	Kota Bandar Lampung, Telukbetung, Selatan, Talang	Dana Transfer Umum- Dana Alokasi Umum Pajak Daerah	Memperkuat Ketahanan Ekonomi Untuk Pertumbuhan Yang Berkualitas dan Berkeadilan	1. Meningkatkan Investasi dan Nilai Tambah Produk Unggulan	Dinas Perkebunan	6 dokumen	150,000,000	Dinas Perkebunan
3	27	01	1.01	07				59,764,000	79,275,000	79,275,000	Kota Bandar Lampung, Telukbetung, Selatan, Talang	Pajak Daerah	Memperkuat Ketahanan Ekonomi Untuk Pertumbuhan Yang Berkualitas dan Berkeadilan	1. Meningkatkan Investasi dan Nilai Tambah Produk Unggulan	Dinas Perkebunan	10 dokumen	59,764,000	Dinas Perkebunan
3	27	01	1.02					14,631,396,988	14,631,396,988	12,816,985,057				12 Bulan	14,815,204,000			
3	27	01	1.02	01				14,608,476,988	14,608,476,988	12,794,065,057	Kota Bandar Lampung, Telukbetung, Selatan, Talang	Dana Transfer Umum- Dana Alokasi Umum Pajak Daerah	Memperkuat Ketahanan Ekonomi Untuk Pertumbuhan Yang Berkualitas dan Berkeadilan	1. Meningkatkan Investasi dan Nilai Tambah Produk Unggulan 1. Meningkatkan Investasi dan Nilai Tambah Produk Unggulan	Dinas Perkebunan	12 Bulan	14,791,520,000	Dinas Perkebunan
3	27	01	1.02	07				22,920,000	22,920,000	22,920,000	Kota Bandar Lampung, Telukbetung, Selatan, Talang	Pajak Daerah	Memperkuat Ketahanan Ekonomi Untuk Pertumbuhan Yang Berkualitas dan Berkeadilan	1. Meningkatkan Investasi dan Nilai Tambah Produk Unggulan	Dinas Perkebunan	1 Dokumen	23,684,000	Dinas Perkebunan
3	27	01	1.05					109,237,000	109,237,000	109,237,000				12 Bulan	109,237,000			

**Rancangan Perubahan Rencana Kerja Pemerintah Daerah (RKPD)  
Provinsi Lampung  
Tahun 2022**

Kode	Urusan/ Bidang Urusan/ Program/ Kegiatan/ Sub Kegiatan	Indikator Program/ Kegiatan/ Sub Kegiatan	Target Akhir Periode RPJMD	Realisasi Capaian RKPD Tahun 2020	Prakiraan Capaian Target RKPD Tahun 2021	Capaian Kinerja dan Kerangka Pendanaan							Kelompok Sasaran	Prakiraan Maju Rencana Tahun 2023		Perangkat Daerah Penanggung Jawab		
						Target 2022		Pagu Indikatif			Lokasi	Sumber Dana		Prioritas			Target	Pagu Indikatif
						Semula	Menjadi	RKPD 2022	APBD 2022	RKPD 2022 Perubahan				Nasional	Daerah			
3 27 01 1.05 08	Pemindahan Tugas ASN	Jumlah dokumen pemutakhiran anjab, ABK, evjab, mutasi, kenaikan pangkat, dll				5 dokumen	5 dokumen	36,320,000	36,320,000	36,320,000	Kota Bandar Lampung, Telukbetung Selatan, Talang	Pajak Daerah	Memperkuat Ketahanan Ekonomi Untuk Pertumbuhan Yang Berkualitas dan Berkeadilan	1. Meningkatkan Investasi dan Nilai Tambah Produk Unggulan	Dinas Perkebunan	5 dokumen	36,320,000	Dinas Perkebunan
3 27 01 1.05 09	Pendidikan dan Pelatihan Pegawai Berdasarkan Tugas dan Fungsi	Jumlah ASN yang mengikuti bimtek/sosialisasi				150 orang	150 orang	72,917,000	72,917,000	72,917,000	Kota Bandar Lampung, Telukbetung Selatan, Talang	Pajak Daerah	Memperkuat Ketahanan Ekonomi Untuk Pertumbuhan Yang Berkualitas dan Berkeadilan	1. Meningkatkan Investasi dan Nilai Tambah Produk Unggulan	Dinas Perkebunan	150 orang	72,917,000	Dinas Perkebunan
<b>3 27 01 1.06</b>	<b>Administrasi Umum Perangkat Daerah</b>	Jumlah Bulan Layanan Administrasi Umum	Bulan		Bulan		12 Bulan	<b>800,783,000</b>	<b>863,453,000</b>	<b>863,453,000</b>						12 Bulan	<b>1,058,367,300</b>	
3 27 01 1.06 03	Penyediaan Peralatan Rumah Tangga	Jumlah penyediaan peralatan rumah tangga dan listrik				12 bulan	12 bulan	50,000,000	50,000,000	50,000,000	Kota Bandar Lampung, Telukbetung Selatan, Talang	Pajak Daerah	Memperkuat Ketahanan Ekonomi Untuk Pertumbuhan Yang Berkualitas dan Berkeadilan	1. Meningkatkan Investasi dan Nilai Tambah Produk Unggulan	Dinas Perkebunan	12 bulan	50,000,000	Dinas Perkebunan
3 27 01 1.06 05	Penyediaan Barang Cetak dan Penggandaan	Jumlah bulan bahan cetakan dan penggandaan				12 bulan	12 bulan	75,000,000	75,000,000	75,000,000	Kota Bandar Lampung, Telukbetung Selatan, Talang	Pajak Daerah	Memperkuat Ketahanan Ekonomi Untuk Pertumbuhan Yang Berkualitas dan Berkeadilan	1. Meningkatkan Investasi dan Nilai Tambah Produk Unggulan	Dinas Perkebunan	12 bulan	75,000,000	Dinas Perkebunan
3 27 01 1.06 06	Penyediaan Bahan Bacaan dan Peraturan Perundang-undangan	Jumlah bulan penyediaan bahan bacaan dan peraturan perundang-undangan				12 bulan	12 bulan	34,800,000	34,800,000	34,800,000	Kota Bandar Lampung, Telukbetung Selatan, Talang	Pajak Daerah	Memperkuat Ketahanan Ekonomi Untuk Pertumbuhan Yang Berkualitas dan Berkeadilan	1. Meningkatkan Investasi dan Nilai Tambah Produk Unggulan	Dinas Perkebunan	12 bulan	34,800,000	Dinas Perkebunan
3 27 01 1.06 07	Penyediaan Bahan/Material	Jumlah bulan penyediaan bahan/material alat tulis kantor				12 bulan	12 bulan	173,322,300	173,322,300	173,322,300	Kota Bandar Lampung, Telukbetung Selatan, Talang	Pajak Daerah	Memperkuat Ketahanan Ekonomi Untuk Pertumbuhan Yang Berkualitas dan Berkeadilan	1. Meningkatkan Investasi dan Nilai Tambah Produk Unggulan	Dinas Perkebunan	12 bulan	173,322,300	Dinas Perkebunan
3 27 01 1.06 08	Fasilitasi Kunjungan Tamu	Jumlah bulan penyediaan makanan/minuman rapat				12 bulan	12 bulan	50,000,000	50,000,000	50,000,000	Kota Bandar Lampung, Telukbetung Selatan, Talang	Pajak Daerah	Memperkuat Ketahanan Ekonomi Untuk Pertumbuhan Yang Berkualitas dan Berkeadilan	1. Meningkatkan Investasi dan Nilai Tambah Produk Unggulan	Dinas Perkebunan	12 bulan	160,000,000	Dinas Perkebunan
3 27 01 1.06 09	Penyelenggaraan Rapat Koordinasi dan Konsultasi SKPD	Jumlah Koordinasi dan Konsultasi				12 bulan	12 bulan	417,660,700	480,330,700	480,330,700	Kota Bandar Lampung, Telukbetung Selatan, Talang	Pajak Daerah	Memperkuat Ketahanan Ekonomi Untuk Pertumbuhan Yang Berkualitas dan Berkeadilan	1. Meningkatkan Investasi dan Nilai Tambah Produk Unggulan	Dinas Perkebunan	12 bulan	565,245,000	Dinas Perkebunan
<b>3 27 01 1.08</b>	<b>Penyediaan Jasa Penunjang Urusan Pemerintahan Daerah</b>	Jumlah Bulan Layanan Penyediaan Jasa Penunjang Urusan Pemerintahan Daerah	Bulan		Bulan		12 Bulan	<b>1,489,052,505</b>	<b>1,489,052,505</b>	<b>1,489,052,505</b>						12 Bulan	<b>1,606,770,000</b>	



**Rancangan Perubahan Rencana Kerja Pemerintah Daerah (RKPD)  
Provinsi Lampung  
Tahun 2022**

Kode	Urusan/ Bidang Urusan/ Program/ Kegiatan/ Sub Kegiatan	Indikator Program/ Kegiatan/ Sub Kegiatan	Target Akhir Periode RPJMD	Realisasi Capaian RKPD Tahun 2020	Prakiraan Capaian Target RKPD Tahun 2021	Capaian Kinerja dan Kerangka Pendanaan							Kelompok Sasaran	Prakiraan Maju Rencana Tahun 2023		Perangkat Daerah Penanggung Jawab		
						Target 2022		Pagu Indikatif			Lokasi	Sumber Dana		Prioritas			Target	Pagu Indikatif
						Semula	Menjadi	RKPD 2022	APBD 2022	RKPD 2022 Perubahan				Nasional	Daerah			
3 27 01 1.08 02	Penyediaan Jasa Komunikasi, Sumber Daya Air dan Listrik	Jumlah Bulan Komunikasi Sumber Daya Air dan Listrik					12 Bulan	410,000,000	410,000,000	410,000,000	Kota Bandar Lampung, Telukbetung Selatan, Talang	Pajak Daerah	Memperkuat Ketahanan Ekonomi Untuk Pertumbuhan Yang Berkualitas dan Berkeadilan	1. Meningkatkan Investasi dan Nilai Tambah Produk Unggulan	Dinas Perkebunan	12 Bulan	410,000,000	Dinas Perkebunan
3 27 01 1.08 03	Penyediaan Jasa Peralatan dan Perlengkapan Kantor	Penyediaan Meja, Kursi Pegawai, AC, Komputer, Laptop dan Printer					1 Paket	493,402,505	493,402,505	493,402,505	Kota Bandar Lampung, Telukbetung Selatan, Talang	Pajak Daerah	Memperkuat Ketahanan Ekonomi Untuk Pertumbuhan Yang Berkualitas dan Berkeadilan	1. Meningkatkan Investasi dan Nilai Tambah Produk Unggulan	Dinas Perkebunan	1 Paket	660,160,000	Dinas Perkebunan
3 27 01 1.08 04	Penyediaan Jasa Pelayanan Umum Kantor	Jumlah Dokumen Rencana Kebutuhan Barang dan Pengelolaan Aset					1 Dokumen	585,650,000	585,650,000	585,650,000	Kota Bandar Lampung, Telukbetung Selatan, Talang	Pajak Daerah	Memperkuat Ketahanan Ekonomi Untuk Pertumbuhan Yang Berkualitas dan Berkeadilan	1. Meningkatkan Investasi dan Nilai Tambah Produk Unggulan	Dinas Perkebunan	1 Dokumen	536,610,000	Dinas Perkebunan
<b>3 27 01 1.09</b>	<b>Pemeliharaan Barang Milik Daerah Penunjang Urusan Pemerintahan Daerah</b>	Jumlah Bulan Pemeliharaan Barang Milik Daerah Penunjang Urusan Pemerintahan Daerah	Bulan		Bulan		12 Bulan	<b>693,342,000</b>	<b>693,342,000</b>	<b>693,342,000</b>						12 Bulan	<b>639,379,538</b>	
3 27 01 1.09 02	Penyediaan Jasa Pemeliharaan, Biaya Pemeliharaan, Pajak dan Perizinan Kendaraan Dinas Operasional atau Lapangan	Jumlah Bulan Pemeliharaan Rutin/Berkala Kendaraan Dinas/Operasional/Perizinan Kendaraan					12 Bulan	333,342,000	333,342,000	333,342,000	Kota Bandar Lampung, Telukbetung Selatan, Talang	Pajak Daerah	Memperkuat Ketahanan Ekonomi Untuk Pertumbuhan Yang Berkualitas dan Berkeadilan	1. Meningkatkan Investasi dan Nilai Tambah Produk Unggulan	Dinas Perkebunan	12 Bulan	339,379,538	Dinas Perkebunan
3 27 01 1.09 06	Pemeliharaan Peralatan dan Mesin Lainnya	Jumlah bulan Perbaikan Peralatan Kerja					12 Bulan	50,000,000	50,000,000	50,000,000	Kota Bandar Lampung, Telukbetung Selatan, Talang	Pajak Daerah	Memperkuat Ketahanan Ekonomi Untuk Pertumbuhan Yang Berkualitas dan Berkeadilan	1. Meningkatkan Investasi dan Nilai Tambah Produk Unggulan	Dinas Perkebunan	12 Bulan	50,000,000	Dinas Perkebunan
3 27 01 1.09 09	Pemeliharaan/Rehabilitasi Gedung Kantor dan Bangunan Lainnya	Rehabilitasi gedung kantor dinas perkebunan					1 Unit	200,000,000	200,000,000	200,000,000	Kota Bandar Lampung, Telukbetung Selatan, Talang	Pajak Daerah	Memperkuat Ketahanan Ekonomi Untuk Pertumbuhan Yang Berkualitas dan Berkeadilan	1. Meningkatkan Investasi dan Nilai Tambah Produk Unggulan	Dinas Perkebunan	1 Unit	200,000,000	Dinas Perkebunan
3 27 01 1.09 11	Pemeliharaan/Rehabilitasi Sarana dan Prasarana Pendukung Gedung Kantor atau Bangunan Lainnya	Jumlah bulan Pemeliharaan Rutin/Berkala Perlengkapan Gedung kantor					12 Bulan	110,000,000	110,000,000	110,000,000	Kota Bandar Lampung, Telukbetung Selatan, Talang	Pajak Daerah	Memperkuat Ketahanan Ekonomi Untuk Pertumbuhan Yang Berkualitas dan Berkeadilan	1. Meningkatkan Investasi dan Nilai Tambah Produk Unggulan	Dinas Perkebunan	12 Bulan	50,000,000	Dinas Perkebunan
<b>3 27 02</b>	<b>PROGRAM PENYEDIAAN DAN PENGEMBANGAN SARANA PERTANIAN</b>	Persentase Penyediaan Peredaran Benih bermutu dan Sarana Pertanian	%		%		5 %	<b>375,000,000</b>	<b>350,000,000</b>	<b>350,000,000</b>						5 %	<b>750,000,000</b>	

**Rancangan Perubahan Rencana Kerja Pemerintah Daerah (RKPD)  
Provinsi Lampung  
Tahun 2022**

Kode	Urusan/ Bidang Urusan/ Program/ Kegiatan/ Sub Kegiatan	Indikator Program/ Kegiatan/ Sub Kegiatan	Target Akhir Periode RPJMD	Realisasi Capaian RKPD Tahun 2020	Prakiraan Capaian Target RKPD Tahun 2021	Capaian Kinerja dan Kerangka Pendanaan							Kelompok Sasaran	Prakiraan Maju Rencana Tahun 2023		Perangkat Daerah Penanggung Jawab		
						Target 2022		Pagu Indikatif			Lokasi	Sumber Dana		Prioritas			Target	Pagu Indikatif
						Semula	Menjadi	RKPD 2022	APBD 2022	RKPD 2022 Perubahan				Nasional	Daerah			
3 27 02 1.01	<b>Pengawasan Peredaran Sarana Pertanian</b>	Jumlah Lokasi Pengawasan Peredaran Sarana Pertanian	Kab/Kota		Kab/Kota		15 Kab/Kota	75,000,000	75,000,000	75,000,000				15 Kab/Kota	50,000,000			
3 27 02 1.01 01	Pengawasan Sebaran Pupuk, Pesticida, Alsintan, dan Sarana Pendukung Pertanian	Jumlah Lokasi Pengawasan Peredaran Pupuk Bersubsidi dan Pesticida					5 Kab/Kota	75,000,000	75,000,000	75,000,000	Kota Bandar Lampung, Telukbetung Selatan, Talang	Pajak Daerah	Memperkuat Ketahanan Ekonomi Untuk Pertumbuhan Yang Berkualitas dan Berkeadilan	1. Meningkatkan Investasi dan Nilai Tambah Produk Unggulan	Dinas Perkebunan	5 Kab/Kota	50,000,000	Dinas Perkebunan
3 27 02 1.02	<b>Pengawasan Mutu, Penyediaan dan Peredaran Benih Tanaman</b>	Jumlah Lokasi Pengawasan Mutu dan Penyediaan Sumber Benih/Bibit Perkebunan	Kab/Kota		Kab/Kota		15 Kab/Kota	300,000,000	275,000,000	275,000,000				15 Kab/Kota	700,000,000			
3 27 02 1.02 01	Pengelolaan Penerbitan Sertifikat Benih	Jumlah Sertifikat Mutu Benih Tanaman yang diterbitkan					20 Sertifikat	100,000,000	100,000,000	100,000,000	Semua Kab/Kota, Semua Kecamatan, Semua Kelurahan	Pajak Daerah	Memperkuat Ketahanan Ekonomi Untuk Pertumbuhan Yang Berkualitas dan Berkeadilan	1. Meningkatkan Investasi dan Nilai Tambah Produk Unggulan	Dinas Perkebunan	20 Sertifikat	100,000,000	Dinas Perkebunan
3 27 02 1.02 04	Pengawasan Mutu, Penyediaan dan Peredaran Benih/Bibit Perkebunan	Jumlah Lokasi Pengawasan Mutu Penyediaan dan Peredaran Benih/Bibit Perkebunan					15 Kab/Kota	200,000,000	175,000,000	175,000,000	Semua Kab/Kota, Semua Kecamatan, Semua Kelurahan	Pajak Daerah	Memperkuat Ketahanan Ekonomi Untuk Pertumbuhan Yang Berkualitas dan Berkeadilan	1. Meningkatkan Investasi dan Nilai Tambah Produk Unggulan	Dinas Perkebunan	15 Kab/Kota	600,000,000	Dinas Perkebunan
3 27 03	<b>PROGRAM PENYEDIAAN DAN PENGEMBANGAN PRASARANA PERTANIAN</b>	Persentase Peningkatan Produktivitas Komoditas Perkebunan	%		%		3 %	8,696,882,000	6,568,000,000	6,568,000,000				3 %	10,570,000,000			
3 27 03 1.01	<b>Penataan Prasarana Pertanian</b>	Persentase Peningkatan Penataan Prasarana Pertanian	%		%		3 %	8,696,882,000	6,568,000,000	6,568,000,000				3 %	10,570,000,000			
3 27 03 1.01 01	Perencanaan Pengembangan Prasarana, Kawasan dan Komoditas Pertanian	Jumlah Perencanaan Pengembangan Prasarana Kawasan dan Komoditas Pertanian					693 Ha	4,990,000,000	5,965,000,000	5,965,000,000	Kab. Lampung Barat, Semua Kecamatan, Semua Kelurahan Kab. Lampung Selatan, Semua Kecamatan, Semua Kelurahan Kab. Lampung Tengah, Semua Kecamatan, Semua Kelurahan	Pajak Daerah	Memperkuat Ketahanan Ekonomi Untuk Pertumbuhan Yang Berkualitas dan Berkeadilan	1. Meningkatkan Investasi dan Nilai Tambah Produk Unggulan	Dinas Perkebunan	693 Ha	6,790,000,000	Dinas Perkebunan

Rancangan Perubahan Rencana Kerja Pemerintah Daerah (RKPD) Provinsi Lampung Tahun 2022																			
Kode	Urusan/ Bidang Urusan/ Program/ Kegiatan/ Sub Kegiatan	Indikator Program/ Kegiatan/ Sub Kegiatan	Target Akhir Periode RPJMD	Realisasi Capaian RKPD Tahun 2020	Prakiraan Capaian Target RKPD Tahun 2021	Capaian Kinerja dan Kerangka Pendanaan					Kelompok Sasaran	Prakiraan Maju Rencana Tahun 2023		Perangkat Daerah Penanggung Jawab					
						Target 2022		Pagu Indikatif		Lokasi		Sumber Dana	Prioritas		Target	Pagu Indikatif			
						Semula	Menjadi	RKPD 2022	APBD 2022				RKPD 2022 Perubahan				Nasional	Daerah	
3	27	03	1.01	07	Pembangunan dan Pemeliharaan Laboratorium Pertanian	Jumlah Bulan Pembangunan dan Pemeliharaan Laboratorium Pertanian													
								12 Bulan	450,000,000	250,000,000	250,000,000	Kab. Pesawaran, Semua Kecamatan, Semua Kelurahan	Pajak Daerah	Memperkuat Ketahanan Ekonomi Untuk Pertumbuhan Yang Berkualitas dan Berkeadilan	1. Meningkatkan Investasi dan Nilai Tambah Produk Unggulan	Dinas Perkebunan	12 Bulan	300,000,000	Dinas Perkebunan

**Rancangan Perubahan Rencana Kerja Pemerintah Daerah (RKPD)  
Provinsi Lampung  
Tahun 2022**

Kode	Urusan/ Bidang Urusan/ Program/ Kegiatan/ Sub Kegiatan	Indikator Program/ Kegiatan/ Sub Kegiatan	Target Akhir Periode RPJMD	Realisasi Capaian RKPD Tahun 2020	Prakiraan Capaian Target RKPD Tahun 2021	Capaian Kinerja dan Kerangka Pendanaan								Kelompok Sasaran	Prakiraan Maju Rencana Tahun 2023		Perangkat Daerah Penanggung Jawab	
						Target 2022		Pagu Indikatif			Lokasi	Sumber Dana	Prioritas		Target	Pagu Indikatif		
						Semula	Menjadi	RKPD 2022	APBD 2022	RKPD 2022 Perubahan			Nasional					Daerah
3 27 03 1.01 10	Pembangunan, Rehabilitasi dan Pemeliharaan Rutin Gedung UPTD Pertanian serta Sarana Pendukungnya	Jumlah Pembangunan Rehabilitasi dan Pemeliharaan Rutin Gedung UPTD Pertanian serta Sarana Pendukungnya				1 kegiatan	1 kegiatan	3,256,882,000	353,000,000	353,000,000	Kab. Pesawaran, Semua Kecamatan, Semua Kelurahan	Pajak Daerah	Memperkuat Ketahanan Ekonomi Untuk Pertumbuhan Yang Berkualitas dan Berkeadilan	1. Meningkatkan Investasi dan Nilai Tambah Produk Unggulan	Dinas Perkebunan	1 kegiatan	3,480,000,000	Dinas Perkebunan
3 27 05	<b>PROGRAM PENGENDALIAN DAN PENANGGULANGAN BENCANA PERTANIAN</b>	Persentase Penurunan Serangan Hama dan Penyakit	%	%			25 %	<b>500,000,000</b>	<b>250,000,000</b>	<b>250,000,000</b>						25 %	<b>950,000,000</b>	
3 27 05 1.01	<b>Pengendalian dan Penanggulangan Bencana Pertanian Provinsi</b>	Jumlah Luasan Pengendalian dan Penanggulangan Bencana Bidang Perkebunan	Ha	Ha			150 Ha	<b>500,000,000</b>	<b>250,000,000</b>	<b>250,000,000</b>						150 Ha	<b>950,000,000</b>	
3 27 05 1.01 01	Pengendalian Organisme Pengganggu Tumbuhan (OPT) Tanaman Pangan, Hortikultura, dan Perkebunan	Jumlah Luasan Pengendalian Organisme Pengganggu Tumbuhan (OPT) Tanaman Pangan, Hortikultura, dan Perkebunan					150 Ha	400,000,000	200,000,000	200,000,000	Kab. Lampung Utara, Semua Kecamatan, Semua Kelurahan Kab. Lampung Timur, Semua Kecamatan, Semua Kelurahan Kab. Tanggamus, Semua Kecamatan, Semua Kelurahan Kab. Way Kanan, Semua Kecamatan, Semua Kelurahan	Dana Transfer Umum-Dana Alokasi Umum	Memperkuat Ketahanan Ekonomi Untuk Pertumbuhan Yang Berkualitas dan Berkeadilan	1. Meningkatkan Investasi dan Nilai Tambah Produk Unggulan	Dinas Perkebunan	150 Ha	850,000,000	Dinas Perkebunan
3 27 05 1.01 03	Pencegahan, Penanganan Kebakaran Lahan, dan Gangguan Usaha Tanaman Pangan, Hortikultura, dan Perkebunan	Jumlah Kasus Pencegahan Penanganan Kebakaran Lahan dan Gangguan Usaha Tanaman Pangan, Hortikultura dan Perkebunan					1 Kasus	100,000,000	50,000,000	50,000,000	Semua Kab/Kota, Semua Kecamatan, Semua Kelurahan	Dana Transfer Umum-Dana Alokasi Umum	Memperkuat Ketahanan Ekonomi Untuk Pertumbuhan Yang Berkualitas dan Berkeadilan	1. Meningkatkan Investasi dan Nilai Tambah Produk Unggulan	Dinas Perkebunan	1 Kasus	100,000,000	Dinas Perkebunan

**Rancangan Perubahan Rencana Kerja Pemerintah Daerah (RKPD)  
Provinsi Lampung  
Tahun 2022**

Kode	Urusan/ Bidang Urusan/ Program/ Kegiatan/ Sub Kegiatan	Indikator Program/ Kegiatan/ Sub Kegiatan	Target Akhir Periode RPJMD	Realisasi Capaian RKPD Tahun 2020	Prakiraan Capaian Target RKPD Tahun 2021	Capaian Kinerja dan Kerangka Pendanaan							Kelompok Sasaran	Prakiraan Maju Rencana Tahun 2023		Perangkat Daerah Penanggung Jawab		
						Target 2022		Pagu Indikatif			Lokasi	Sumber Dana		Prioritas			Target	Pagu Indikatif
						Semula	Menjadi	RKPD 2022	APBD 2022	RKPD 2022 Perubahan				Nasional	Daerah			
3 27 06	<b>PROGRAM PERIZINAN USAHA PERTANIAN</b>	Persentase Penilaian Usaha Perkebunan	%	%	%		30 %	<b>343,000,000</b>	<b>250,000,000</b>	<b>250,000,000</b>					30 %	<b>350,000,000</b>		
3 27 06 1.01	<b>Penerbitan Izin Usaha Pertanian yang Kegiatan Usahanya dalam Daerah Kabupaten/Kota</b>	Jumlah Penerbitan Izin Usaha Pertanian yang Kegiatan Usahanya dalam Daerah Kabupaten/Kota	PBN/PBS	PBN/PBS			15 PBN/PBS	<b>343,000,000</b>	<b>250,000,000</b>	<b>250,000,000</b>					15 PBN/PBS	<b>350,000,000</b>		
3 27 06 1.01 03	Pembinaan dan Pengawasan Penerapan Izin Usaha Pertanian	Jumlah Pembinaan dan Pengawasan Penerapan Izin Usaha Pertanian					2 Kegiatan	343,000,000	250,000,000	250,000,000	Semua Kab/Kota, Semua Kecamatan, Semua Kelurahan	Pajak Daerah	Memperkuat Ketahanan Ekonomi Untuk Pertumbuhan Yang Berkualitas dan Berkeadilan	1. Meningkatkan Investasi dan Nilai Tambah Produk Unggulan	Dinas Perkebunan	2 Kegiatan	350,000,000	Dinas Perkebunan
3 27 07	<b>PROGRAM PENYULUHAN PERTANIAN</b>	Persentase Peningkatan Mutu Produk Perkebunan	%	%	%		20 %	<b>4,367,998,200</b>	<b>4,309,710,250</b>	<b>4,409,710,250</b>					20 %	<b>3,118,617,500</b>		
3 27 07 1.02	<b>Pengembangan Penerapan Penyuluhan Pertanian</b>	Jumlah Lokasi Pengembangan Penerapan Penyuluhan Pertanian	Kab/Kota	Kab/Kota			15 Kab/Kota	<b>3,667,998,200</b>	<b>3,959,710,250</b>	<b>4,059,710,250</b>					15 Kab/Kota	<b>2,418,617,500</b>		
3 27 07 1.02 01	Diseminasi Informasi Teknis, Sosial, Ekonomi dan Inovasi Pertanian	Jumlah Lokasi Pelaksanaan Diseminasi Informasi Teknis, Sosial, Ekonomi dan Inovasi Pertanian					15 Kab/Kota	3,667,998,200	3,959,710,250	4,059,710,250	Semua Kab/Kota, Semua Kecamatan, Semua Kelurahan	Dana Transfer Umum- Dana Alokasi Umum Pajak Daerah DBH CHT	Memperkuat Ketahanan Ekonomi Untuk Pertumbuhan Yang Berkualitas dan Berkeadilan	1. Meningkatkan Investasi dan Nilai Tambah Produk Unggulan	Dinas Perkebunan	15 Kab/Kota	2,418,617,500	Dinas Perkebunan
3 27 07 1.03	<b>Pengembangan Kapasitas Kelembagaan Ekonomi Petani Berbasis Kawasan</b>	Jumlah Penerima Manfaat Pengembang yang Mnegikuti Kegiatan Pengembangan Kapasitas Kelembagaan Ekonomi Petani Berbasis Kawasan	KT	KT			30 KT	<b>700,000,000</b>	<b>350,000,000</b>	<b>350,000,000</b>					30 KT	<b>700,000,000</b>		



# DINAS PETERNAKAN DAN KESEHATAN HEWAN

26



**Rancangan Perubahan Rencana Kerja Pemerintah Daerah (RKPD)  
Provinsi Lampung  
Tahun 2022**

Kode	Urusan/ Bidang Urusan/ Program/ Kegiatan/ Sub Kegiatan	Indikator Program/ Kegiatan/ Sub Kegiatan	Target Akhir Periode RPJMD	Realisasi Capaian RKPD Tahun 2020	Prakiraan Capaian Target RKPD Tahun 2021	Capaian Kinerja dan Kerangka Pendanaan							Kelompok Sasaran	Prakiraan Maju Rencana Tahun 2023		Perangkat Daerah Penanggung Jawab		
						Target 2022		Pagu Indikatif			Lokasi	Sumber Dana		Prioritas			Target	Pagu Indikatif
						Semula	Menjadi	RKPD 2022	APBD 2022	RKPD 2022 Perubahan				Nasional	Daerah			
3																		
3	27																	
3	27	01																
3	27	01	1.01															
3	27	01	1.01	01														
3	27	01	1.01	07														
3	27	01	1.02															
3	27	01	1.02	01														
3	27	01	1.02	04														
3	27	01	1.03															



**Rancangan Perubahan Rencana Kerja Pemerintah Daerah (RKPDP)**  
**Provinsi Lampung**  
**Tahun 2022**

Kode	Urusan/ Bidang Urusan/ Program/ Kegiatan/ Sub Kegiatan	Indikator Program/ Kegiatan/ Sub Kegiatan	Target Akhir Periode RPJMD	Realisasi Capaian RKPDP Tahun 2020	Prakiraan Capaian Target RKPDP Tahun 2021	Capaian Kinerja dan Kerangka Pendanaan							Kelompok Sasaran	Prakiraan Maju Rencana Tahun 2023		Perangkat Daerah Penanggung Jawab		
						Target 2022		Pagu Indikatif			Lokasi	Sumber Dana		Prioritas			Target	Pagu Indikatif
						Semula	Menjadi	RKPDP 2022	APBD 2022	RKPDP 2022 Perubahan				Nasional	Daerah			
3 27 01 1.03 01	Penyusunan Perencanaan Kebutuhan Barang Milik Daerah SKPD	Jumlah Dokumen Rencana Kebutuhan Barang dan pengelolaan aset					12 Laporan	30,000,000	30,000,000	30,000,000		PENDAPATAN ASLI DAERAH (PAD)	Memperkuat Ketahanan Ekonomi Untuk Pertumbuhan Yang Berkualitas dan Berkeadilan	1. Meningkatkan Investasi dan Nilai Tambah Produk Unggulan	0	12 Laporan	30,000,000	Dinas Peternakan Dan Kesehatan Hewan
<b>3 27 01 1.05</b>	<b>Administrasi Kepegawaian Perangkat Daerah</b>	Persentase Layanan Administrasi Kepegawaian Perangkat Daerah tepat waktu	100 %		0 %		100 %	<b>26,020,000</b>	<b>26,020,000</b>	<b>26,020,000</b>						100 %	<b>30,000,000</b>	
3 27 01 1.05 09	Pendidikan dan Pelatihan Pegawai Berdasarkan Tugas dan Fungsi	Jumlah Pegawai Berdasarkan Tugas dan Fungsi yang Mengikuti Pendidikan dan Pelatihan					150 Orang	26,020,000	26,020,000	26,020,000		PENDAPATAN ASLI DAERAH (PAD)	Memperkuat Ketahanan Ekonomi Untuk Pertumbuhan Yang Berkualitas dan Berkeadilan	1. Meningkatkan Investasi dan Nilai Tambah Produk Unggulan	0	150 Orang	30,000,000	Dinas Peternakan Dan Kesehatan Hewan
<b>3 27 01 1.06</b>	<b>Administrasi Umum Perangkat Daerah</b>	Persentase Layanan Administrasi Umum Perangkat Daerah Tepat Waktu	100 %		0 %		100 %	<b>1,458,774,768</b>	<b>1,458,774,768</b>	<b>1,555,270,000</b>						100 %	<b>1,609,000,000</b>	
3 27 01 1.06 01	Penyediaan Komponen Instalasi Listrik/Penerangan Bangunan Kantor	Jumlah Paket Komponen Instalasi Listrik/Penerangan Bangunan Kantor yang Disediakan					1 Paket	25,000,000	25,000,000	25,000,000		PENDAPATAN ASLI DAERAH (PAD)	Memperkuat Ketahanan Ekonomi Untuk Pertumbuhan Yang Berkualitas dan Berkeadilan	1. Meningkatkan Investasi dan Nilai Tambah Produk Unggulan	0	1 Paket	25,000,000	Dinas Peternakan Dan Kesehatan Hewan
3 27 01 1.06 02	Penyediaan Peralatan dan Perlengkapan Kantor	Jumlah Paket Peralatan dan Perlengkapan Kantor yang Disediakan					1 Paket	96,500,000	96,500,000	96,500,000		PENDAPATAN ASLI DAERAH (PAD)	Memperkuat Ketahanan Ekonomi Untuk Pertumbuhan Yang Berkualitas dan Berkeadilan	1. Meningkatkan Investasi dan Nilai Tambah Produk Unggulan	0	1 Paket	200,000,000	Dinas Peternakan Dan Kesehatan Hewan
3 27 01 1.06 03	Penyediaan Peralatan Rumah Tangga	Jumlah Paket Peralatan Rumah Tangga yang Disediakan					1 Paket	10,000,000	10,000,000	10,000,000		PENDAPATAN ASLI DAERAH (PAD)	Memperkuat Ketahanan Ekonomi Untuk Pertumbuhan Yang Berkualitas dan Berkeadilan	1. Meningkatkan Investasi dan Nilai Tambah Produk Unggulan	0	1 Paket	10,000,000	Dinas Peternakan Dan Kesehatan Hewan
3 27 01 1.06 05	Penyediaan Barang Cetakan dan Penggandaan	Jumlah Paket Barang Cetakan dan Penggandaan yang Disediakan					1 Paket	24,000,000	24,000,000	24,000,000		PENDAPATAN ASLI DAERAH (PAD)	Memperkuat Ketahanan Ekonomi Untuk Pertumbuhan Yang Berkualitas dan Berkeadilan	1. Meningkatkan Investasi dan Nilai Tambah Produk Unggulan	0	1 Paket	24,000,000	Dinas Peternakan Dan Kesehatan Hewan
3 27 01 1.06 07	Penyediaan Bahan/Material	Jumlah Paket Bahan/Material yang Disediakan					1 Paket	30,000,000	30,000,000	30,000,000		PENDAPATAN ASLI DAERAH (PAD)	Memperkuat Ketahanan Ekonomi Untuk Pertumbuhan Yang Berkualitas dan Berkeadilan	1. Meningkatkan Investasi dan Nilai Tambah Produk Unggulan	0	1 Paket	30,000,000	Dinas Peternakan Dan Kesehatan Hewan

**Rancangan Perubahan Rencana Kerja Pemerintah Daerah (RKPD)  
Provinsi Lampung  
Tahun 2022**

Kode	Urusan/ Bidang Urusan/ Program/ Kegiatan/ Sub Kegiatan	Indikator Program/ Kegiatan/ Sub Kegiatan	Target Akhir Periode RPJMD	Realisasi Capaian RKPD Tahun 2020	Prakiraan Capaian Target RKPD Tahun 2021	Capaian Kinerja dan Kerangka Pendanaan						Kelompok Sasaran	Prakiraan Maju Rencana Tahun 2023		Perangkat Daerah Penanggung Jawab			
						Target 2022		Pagu Indikatif			Lokasi		Sumber Dana	Prioritas		Target	Pagu Indikatif	
						Semula	Menjadi	RKPD 2022	APBD 2022	RKPD 2022 Perubahan				Nasional				Daerah
3 27 01 1.06 08	Fasilitasi Kunjungan Tamu	Jumlah Laporan Fasilitasi kunjungan Tamu					1 Laporan	20,000,000	20,000,000	20,000,000		PENDAPATAN ASLI DAERAH (PAD)	Memperkuat Ketahanan Ekonomi Untuk Pertumbuhan Yang Berkualitas dan Berkeadilan	1. Meningkatkan Investasi dan Nilai Tambah Produk Unggulan	0	1 Laporan	20,000,000	Dinas Pernakan Dan Kesehatan Hewan
3 27 01 1.06 09	Penyelenggaraan Rapat Koordinasi dan Konsultasi SKPD	Jumlah Laporan Penyelenggaraan Rapat Koordinasi dan Konsultasi SKPD					1 Laporan	1,253,274,768	1,253,274,768	1,349,770,000		PENDAPATAN ASLI DAERAH (PAD)	Memperkuat Ketahanan Ekonomi Untuk Pertumbuhan Yang Berkualitas dan Berkeadilan	1. Meningkatkan Investasi dan Nilai Tambah Produk Unggulan	0	1 Laporan	1,300,000,000	Dinas Pernakan Dan Kesehatan Hewan
<b>3 27 01 1.08</b>	<b>Penyediaan Jasa Penunjang Urusan Pemerintahan Daerah</b>	Presentase Penyediaan Jasa Penunjang Urusan Pemerintahan Daerah	100 %		0 %		100 %	<b>1,058,229,400</b>	<b>1,036,629,400</b>	<b>1,036,629,400</b>						100 %	<b>1,080,569,897</b>	
3 27 01 1.08 02	Penyediaan Jasa Komunikasi, Sumber Daya Air dan Listrik	Jumlah Laporan Penyediaan Jasa Komunikasi, Sumber Daya Air dan Listrik yang Disediakan					1 Laporan	300,000,000	300,000,000	300,000,000		PENDAPATAN ASLI DAERAH (PAD)	Memperkuat Ketahanan Ekonomi Untuk Pertumbuhan Yang Berkualitas dan Berkeadilan	1. Meningkatkan Investasi dan Nilai Tambah Produk Unggulan	0	1 Laporan	300,000,000	Dinas Pernakan Dan Kesehatan Hewan
3 27 01 1.08 04	Penyediaan Jasa Pelayanan Umum Kantor	Jumlah Laporan Penyediaan Jasa Pelayanan Umum Kantor yang Disediakan					1 Laporan	758,229,400	736,629,400	736,629,400		PENDAPATAN ASLI DAERAH (PAD)	Memperkuat Ketahanan Ekonomi Untuk Pertumbuhan Yang Berkualitas dan Berkeadilan	1. Meningkatkan Investasi dan Nilai Tambah Produk Unggulan	0	1 Laporan	780,569,897	Dinas Pernakan Dan Kesehatan Hewan
<b>3 27 01 1.09</b>	<b>Pemeliharaan Barang Milik Daerah Penunjang Urusan Pemerintahan Daerah</b>	Persentase Barang Milik Daerah Penunjang Urusan Pemerintah Daerah yang terpelihara	100 %		0 %		100 %	<b>481,572,700</b>	<b>653,172,700</b>	<b>675,102,700</b>						100 %	<b>1,031,443,700</b>	
3 27 01 1.09 02	Penyediaan Jasa Pemeliharaan, Biaya Pemeliharaan, Pajak dan Perizinan Kendaraan Dinas Operasional atau Lapangan	Jumlah Kendaraan Dinas Operasional atau Lapangan yang Dipelihara dan Dibayarkan Perizinannya					36 Unit	251,443,700	273,043,700	294,973,700		PENDAPATAN ASLI DAERAH (PAD)	Memperkuat Ketahanan Ekonomi Untuk Pertumbuhan Yang Berkualitas dan Berkeadilan	1. Meningkatkan Investasi dan Nilai Tambah Produk Unggulan	0	36 Unit	801,443,700	Dinas Pernakan Dan Kesehatan Hewan
3 27 01 1.09 06	Pemeliharaan Peralatan dan Mesin Lainnya	Jumlah Peralatan dan Mesin Lainnya yang Dipelihara					31 Unit	30,000,000	30,000,000	30,000,000		PENDAPATAN ASLI DAERAH (PAD)	Memperkuat Ketahanan Ekonomi Untuk Pertumbuhan Yang Berkualitas dan Berkeadilan	1. Meningkatkan Investasi dan Nilai Tambah Produk Unggulan	0	31 Unit	30,000,000	Dinas Pernakan Dan Kesehatan Hewan
3 27 01 1.09 09	Pemeliharaan/Reha bilitasi Gedung Kantor dan Bangunan Lainnya	Jumlah Gedung Kantor dan Bangunan Lainnya yang Dipelihara/Direhabilitasi					1 Unit	160,129,000	160,129,000	160,129,000		PENDAPATAN ASLI DAERAH (PAD)	Memperkuat Ketahanan Ekonomi Untuk Pertumbuhan Yang Berkualitas dan Berkeadilan	1. Meningkatkan Investasi dan Nilai Tambah Produk Unggulan	0	1 Unit	160,000,000	Dinas Pernakan Dan Kesehatan Hewan

**Rancangan Perubahan Rencana Kerja Pemerintah Daerah (RKPD)  
Provinsi Lampung  
Tahun 2022**

Kode	Urusan/ Bidang Urusan/ Program/ Kegiatan/ Sub Kegiatan	Indikator Program/ Kegiatan/ Sub Kegiatan	Target Akhir Periode RPJMD	Realisasi Capaian RKPD Tahun 2020	Prakiraan Capaian Target RKPD Tahun 2021	Capaian Kinerja dan Kerangka Pendanaan							Kelompok Sasaran	Prakiraan Maju Rencana Tahun 2023		Perangkat Daerah Penanggung Jawab			
						Target 2022		Pagu Indikatif			Lokasi	Sumber Dana		Prioritas			Target	Pagu Indikatif	
						Semula	Menjadi	RKPD 2022	APBD 2022	RKPD 2022 Perubahan				Nasional	Daerah				
3 27 01 1.09 11	Pemeliharaan/Rehabilitasi Sarana dan Prasarana Gedung Kantor atau Bangunan Lainnya	Jumlah Sarana dan Prasarana Gedung Kantor atau Bangunan Lainnya yang Dipelihara/Direhabilitasi					63 Unit	40,000,000	190,000,000	190,000,000		PENDAPATAN ASLI DAERAH (PAD)	Memperkuat Ketahanan Ekonomi Untuk Pertumbuhan Yang Berkualitas dan Berkeadilan	1. Meningkatkan Investasi dan Nilai Tambah Produk Unggulan	0	63 Unit	40,000,000	Dinas Peternakan Dan Kesehatan Hewan	
3 27 02	<b>PROGRAM PENYEDIAAN DAN PENGEMBANGAN SARANA PERTANIAN</b>	Persentase Peningkatan Ketersediaan Mutu Benih/Bibit Ternak Dan Tanaman Pakan Ternak, Bahan Pakan, Serta Pakan Kewenangan Provinsi	100 %		0 %		100 %	<b>6,662,771,173</b>	<b>10,727,671,173</b>	<b>11,384,071,173</b>						100 %	<b>16,826,218,000</b>		
3 27 02 1.04	<b>Peningkatan Ketersediaan dan Mutu Benih/Bibit Ternak dan Tanaman Pakan Ternak, Bahan Pakan, serta Pakan Kewenangan Provinsi</b>	Persentase Peningkatan Kelahiran Ternak di UPTD pada Dinas Peternakan dan Kesehatan Hewan Provinsi Lampung	%		%		15 %	<b>2,350,824,100</b>	<b>2,482,224,100</b>	<b>3,018,624,100</b>						15 %	<b>2,418,758,000</b>		
3 27 02 1.04 01	Pemberian Bimbingan Peningkatan Produksi Benih/Bibit Ternak dan Tanaman Pakan Ternak, Bahan Pakan, serta Pakan Kewenangan Provinsi	Jumlah Bimbingan Peningkatan Produksi Benih/Bibit Ternak dan Tanaman Pakan Ternak, Bahan Pakan, serta Pakan Kewenangan Provinsi					3 Unit	1 Dokumen	492,976,100	492,976,100	1,029,376,100		PENDAPATAN ASLI DAERAH (PAD)	Memperkuat Ketahanan Ekonomi Untuk Pertumbuhan Yang Berkualitas dan Berkeadilan	1. Meningkatkan Investasi dan Nilai Tambah Produk Unggulan	0	1 Dokumen	400,000,000	Dinas Peternakan Dan Kesehatan Hewan
3 27 02 1.04 02	Pengembangan dan Pelaksanaan Sistem Manajemen Mutu Benih/Bibit Ternak dan Tanaman Pakan Ternak, Bahan Pakan, serta Pakan Kewenangan Provinsi	Jumlah Pelaksanaan Sistem Manajemen Mutu Benih/Bibit Ternak dan Tanaman Pakan Ternak, Bahan Pakan, serta Pakan Kewenangan Provinsi						1 Laporan	1,857,848,000	1,989,248,000	1,989,248,000		PENDAPATAN ASLI DAERAH (PAD)	Memperkuat Ketahanan Ekonomi Untuk Pertumbuhan Yang Berkualitas dan Berkeadilan	1. Meningkatkan Investasi dan Nilai Tambah Produk Unggulan	0	1 Laporan	2,018,758,000	Dinas Peternakan Dan Kesehatan Hewan
3 27 02 1.05	<b>Pengendalian dan Pengawasan Penyediaan dan Peredaran Benih/Bibit Ternak dan Tanaman Pakan Ternak serta Pakan Kewenangan Provinsi</b>	Persentase Peningkatan Semen Beku	%		%		15 %	<b>1,190,634,450</b>	<b>8,169,137,073</b>	<b>8,289,137,073</b>						15 %	<b>11,260,000,000</b>		

**Rancangan Perubahan Rencana Kerja Pemerintah Daerah (RKPD)  
Provinsi Lampung  
Tahun 2022**

Kode	Urusan/ Bidang Urusan/ Program/ Kegiatan/ Sub Kegiatan	Indikator Program/ Kegiatan/ Sub Kegiatan	Target Akhir Periode RPJMD	Realisasi Capaian RKPD Tahun 2020	Prakiraan Capaian Target RKPD Tahun 2021	Capaian Kinerja dan Kerangka Pendanaan							Kelompok Sasaran	Prakiraan Maju Rencana Tahun 2023		Perangkat Daerah Penanggung Jawab		
						Target 2022		Pagu Indikatif			Lokasi	Sumber Dana		Prioritas			Target	Pagu Indikatif
						Semula	Menjadi	RKPD 2022	APBD 2022	RKPD 2022 Perubahan				Nasional	Daerah			
3 27 02 1.05 01	Pengendalian Penyediaan dan Produksi Benih/Bibit Ternak dan Hijauan Pakan Ternak	Jumlah ketersediaan Benih/Bibit Ternak dan Hijauan Pakan Ternak yang tersedia dan yang diproduksi					2 Laporan	1,166,098,450	8,144,601,073	8,264,601,073		PENDAPATAN ASLI DAERAH (PAD)	Memperkuat Ketahanan Ekonomi Untuk Pertumbuhan Yang Berkualitas dan Berkeadilan	1. Meningkatkan Investasi dan Nilai Tambah Produk Unggulan	0	2 Laporan	11,220,000,000	Dinas Peternakan Dan Kesehatan Hewan
3 27 02 1.05 03	Pengawasan Peredaran dan Sertifikasi Benih/Bibit Ternak	Jumlah pengawasan peredaran Benih/Bibit Ternak yang beredar dan bersertifikat				1 Laporan		24,536,000	24,536,000	24,536,000		PENDAPATAN ASLI DAERAH (PAD)	Memperkuat Ketahanan Ekonomi Untuk Pertumbuhan Yang Berkualitas dan Berkeadilan	1. Meningkatkan Investasi dan Nilai Tambah Produk Unggulan	0	1 Laporan	40,000,000	Dinas Peternakan Dan Kesehatan Hewan
3 27 02 1.06	<b>Pengawasan Peredaran Obat Hewan di Tingkat Distributor</b>	Persentase Obat Hewan yang Memenuhi Syarat Di Tingkat Distributor	%		%	80 %		<b>76,310,000</b>	<b>76,310,000</b>	<b>76,310,000</b>						80 %	<b>76,310,000</b>	
3 27 02 1.06 01	Pemeriksaan Mutu, Khasiat dan Keamanan Peredaran Obat Hewan	Jumlah Pemeriksaan Mutu, Khasiat dan Keamanan Obat Hewan yang Beredar				1 Laporan		76,310,000	76,310,000	76,310,000		PENDAPATAN ASLI DAERAH (PAD)	Memperkuat Ketahanan Ekonomi Untuk Pertumbuhan Yang Berkualitas dan Berkeadilan	1. Meningkatkan Investasi dan Nilai Tambah Produk Unggulan	0	1 Laporan	76,310,000	Dinas Peternakan Dan Kesehatan Hewan
3 27 03	<b>PROGRAM PENYEDIAAN DAN PENGEMBANGAN PRASARANA PERTANIAN</b>	Persentase Penataan Prasarana Pertanian Yang Sesuai Standar	100 %		0 %	100 %		<b>2,757,895,500</b>	<b>2,907,895,500</b>	<b>2,907,895,500</b>						100 %	<b>2,475,000,000</b>	
3 27 03 1.01	<b>Penataan Prasarana Pertanian</b>	Persentase Penataan Prasarana Peternakan Yang Sesuai Standar	100 %		0 %	100 %		<b>2,757,895,500</b>	<b>2,907,895,500</b>	<b>2,907,895,500</b>						100 %	<b>2,475,000,000</b>	
3 27 03 1.01 01	Perencanaan Pengembangan Prasarana, Kawasan dan Komoditas Pertanian	Jumlah Rencana Pengembangan Prasarana, Kawasan dan Komoditas Pertanian				2 unit	1 Dokumen	95,546,000	95,546,000	95,546,000		PENDAPATAN ASLI DAERAH (PAD)	Memperkuat Ketahanan Ekonomi Untuk Pertumbuhan Yang Berkualitas dan Berkeadilan	1. Meningkatkan Investasi dan Nilai Tambah Produk Unggulan	0	1 Dokumen	235,000,000	Dinas Peternakan Dan Kesehatan Hewan
3 27 03 1.01 10	Pembangunan, Rehabilitasi dan Pemeliharaan Rutin Gedung UPTD Pertanian serta Sarana Pendukungnya	Jumlah Gedung UPTD Pertanian serta Sarana Pendukungnya yang Dibangun, Dipelihara dan Direhabilitasi				4 Unit		2,662,349,500	2,812,349,500	2,812,349,500		PENDAPATAN ASLI DAERAH (PAD)	Memperkuat Ketahanan Ekonomi Untuk Pertumbuhan Yang Berkualitas dan Berkeadilan	1. Meningkatkan Investasi dan Nilai Tambah Produk Unggulan	0	4 Unit	2,240,000,000	Dinas Peternakan Dan Kesehatan Hewan
3 27 04	<b>PROGRAM PENGENDALIAN KESEHATAN HEWAN DAN KESEHATAN MASYARAKAT VETERINER</b>	Persentase Penurunan Kejadian Dan Jumlah Kasus Penyakit Hewan Menular	%		%	70 %		<b>822,709,600</b>	<b>974,709,600</b>	<b>1,574,709,600</b>						70 %	<b>1,569,333,500</b>	

**Rancangan Perubahan Rencana Kerja Pemerintah Daerah (RKPD)  
Provinsi Lampung  
Tahun 2022**

Kode	Urusan/ Bidang Urusan/ Program/ Kegiatan/ Sub Kegiatan	Indikator Program/ Kegiatan/ Sub Kegiatan	Target Akhir Periode RPJMD	Realisasi Capaian RKPD Tahun 2020	Prakiraan Capaian Target RKPD Tahun 2021	Capaian Kinerja dan Kerangka Pendanaan						Kelompok Sasaran	Prakiraan Maju Rencana Tahun 2023		Perangkat Daerah Penanggung Jawab			
						Target 2022		Pagu Indikatif			Lokasi		Sumber Dana	Prioritas		Target	Pagu Indikatif	
						Semula	Menjadi	RKPD 2022	APBD 2022	RKPD 2022 Perubahan				Nasional				Daerah
3 27 04 1.01	<b>Penjaminan Kesehatan Hewan, Penutupan dan Pembukaan Daerah Wabah Penyakit Hewan Menular Lintas Daerah Kabupaten/Kota dalam 1 (satu) Daerah Provinsi</b>	Persentase Penurunan Kejadian Dan Jumlah Kasus Penyakit Hewan Menular	100 %	0 %			70 %	254,466,000	254,466,000	754,466,000					70 %	320,000,000		
3 27 04 1.01 01	Pengendalian Risiko dan Penanggulangan Penyakit Hewan dan Zoonosis	Jumlah Wilayah Pengendalian Risiko dan Penanggulangan Penyakit Hewan dan Zoonosis					1 Laporan	254,466,000	254,466,000	754,466,000		PENDAPATAN ASLI DAERAH (PAD)	Memperkuat Ketahanan Ekonomi Untuk Pertumbuhan Yang Berkualitas dan Berkeadilan	1. Meningkatkan Investasi dan Nilai Tambah Produk Unggulan	0	1 Laporan	320,000,000	Dinas Peternakan Dan Kesehatan Hewan
3 27 04 1.02	<b>Pengawasan Pemasukan dan Pengeluaran Hewan dan Produk Hewan Lintas Daerah Provinsi</b>	Persentase Pengawasan Pemasukan Dan Pengeluaran Hewan Dan Produk Hewan Lintas Daerah Provinsi	100 %	0 %			100 %	59,630,000	59,630,000	59,630,000					100 %	500,000,000		
3 27 04 1.02 02	Pengawasan atas Penerapan Persyaratan Teknis untuk Pemasukan dan/atau Pengeluaran Hewan dan Produk Hewan	Jumlah Pengawasan Penerapan Persyaratan Teknis untuk Pemasukan dan/atau Pengeluaran Hewan atau Produk Hewan					1 Laporan	59,630,000	59,630,000	59,630,000		PENDAPATAN ASLI DAERAH (PAD)	Memperkuat Ketahanan Ekonomi Untuk Pertumbuhan Yang Berkualitas dan Berkeadilan	1. Meningkatkan Investasi dan Nilai Tambah Produk Unggulan	0	1 Laporan	500,000,000	Dinas Peternakan Dan Kesehatan Hewan
3 27 04 1.03	<b>Penerapan Persyaratan Teknis Sertifikasi Zona/Kompartemen Bebas Penyakit dan Unit Usaha Produk Hewan</b>	Persentase Unit Usaha yang Memiliki Sertifikat Kompartemen Bebas Penyakit	%	%			100 %	403,545,300	555,545,300	655,545,300					100 %	586,925,500		
3 27 04 1.03 01	Pemenuhan Persyaratan Teknis Sertifikasi Zona/Kompartemen Bebas Penyakit	Jumlah Zona/Kompartemen Bebas Penyakit yang Memenuhi Persyaratan Teknis Sertifikasi					10 Unit	115,694,000	267,694,000	267,694,000		PENDAPATAN ASLI DAERAH (PAD)	Memperkuat Ketahanan Ekonomi Untuk Pertumbuhan Yang Berkualitas dan Berkeadilan	1. Meningkatkan Investasi dan Nilai Tambah Produk Unggulan	0	10 Unit	225,076,500	Dinas Peternakan Dan Kesehatan Hewan
3 27 04 1.03 02	Pembinaan Penerapan Persyaratan Teknis Sertifikasi Unit Usaha Produk Hewan	Jumlah Unit Usaha Produk Hewan yang Memenuhi Persyaratan Teknis Sertifikasi Nomor Kontrol Veteriner					5 Unit	187,851,300	187,851,300	187,851,300		PENDAPATAN ASLI DAERAH (PAD)	Memperkuat Ketahanan Ekonomi Untuk Pertumbuhan Yang Berkualitas dan Berkeadilan	1. Meningkatkan Investasi dan Nilai Tambah Produk Unggulan	0	5 Unit	261,849,000	Dinas Peternakan Dan Kesehatan Hewan
3 27 04 1.03 03	Pengujian Laboratorium Kesehatan Hewan dan Kesehatan Masyarakat Veteriner	Jumlah Pengujian Laboratorium Kesehatan Hewan dan Kesehatan Masyarakat Veteriner					1 Dokumen	100,000,000	100,000,000	200,000,000		PENDAPATAN ASLI DAERAH (PAD)	Memperkuat Ketahanan Ekonomi Untuk Pertumbuhan Yang Berkualitas dan Berkeadilan	1. Meningkatkan Investasi dan Nilai Tambah Produk Unggulan	0	1 Dokumen	100,000,000	Dinas Peternakan Dan Kesehatan Hewan

**Rancangan Perubahan Rencana Kerja Pemerintah Daerah (RKPDP)  
Provinsi Lampung  
Tahun 2022**

Kode	Urusan/ Bidang Urusan/ Program/ Kegiatan/ Sub Kegiatan	Indikator Program/ Kegiatan/ Sub Kegiatan	Target Akhir Periode RPJMD	Realisasi Capaian RKPDP Tahun 2020	Prakiraan Capaian Target RKPDP Tahun 2021	Capaian Kinerja dan Kerangka Pendanaan						Kelompok Sasaran	Prakiraan Maju Rencana Tahun 2023		Perangkat Daerah Penanggung Jawab			
						Target 2022		Pagu Indikatif			Lokasi		Sumber Dana	Prioritas		Target	Pagu Indikatif	
						Semula	Menjadi	RKPDP 2022	APBD 2022	RKPDP 2022 Perubahan				Nasional				Daerah
3 27 04 1.04	Sertifikasi Persyaratan Teknis Kesehatan Masyarakat Veteriner	Persentase unit usaha yang telah tersertifikasi	%	%		80 %	49,008,000	49,008,000	49,008,000					80 %	62,408,000			
3 27 04 1.04 01	Pengelolaan Penerbitan Sertifikasi Keamanan Produk Hewan	Jumlah Sertifikasi Keamanan Produk Hewan				1 Sertifikat	49,008,000	49,008,000	49,008,000		PENDAPATAN ASLI DAERAH (PAD)	Memperkuat Ketahanan Ekonomi Untuk Pertumbuhan Yang Berkualitas dan Berkeadilan	1. Meningkatkan Investasi dan Nilai Tambah Produk Unggulan	0	1 Sertifikat	62,408,000	Dinas Peternakan Dan Kesehatan Hewan	
3 27 04 1.05	Kesejahteraan Hewan	Persentase unit usaha berNKV	%	%		80 %	56,060,300	56,060,300	56,060,300					80 %	100,000,000			
3 27 04 1.05 01	Pengelolaan Penerbitan Sertifikat Kesejahteraan Hewan dan Nomor Kontrol Veteriner (NKV)	Jumlah Sertifikat Kesejahteraan Hewan dan Nomor Kontrol Veteriner (NKV)				5 Sertifikat	56,060,300	56,060,300	56,060,300		PENDAPATAN ASLI DAERAH (PAD)	Memperkuat Ketahanan Ekonomi Untuk Pertumbuhan Yang Berkualitas dan Berkeadilan	1. Meningkatkan Investasi dan Nilai Tambah Produk Unggulan	0	5 Sertifikat	100,000,000	Dinas Peternakan Dan Kesehatan Hewan	
3 27 06	PROGRAM PERIZINAN USAHA PERTANIAN	Persentase UMKM Subsektor Peternakan yang Memenuhi Standar	%	%		80 %	28,942,100	28,942,100	28,942,100					80 %	105,000,000			
3 27 06 1.01	Penerbitan Izin Usaha Pertanian yang Kegiatan Usahanya dalam Daerah Kabupaten/Kota	Persentase UMKM Subsektor Peternakan yang Memiliki Izin Usaha	%	%		80 %	28,942,100	28,942,100	28,942,100					80 %	105,000,000			
3 27 06 1.01 03	Pembinaan dan Pengawasan Penerapan Izin Usaha Pertanian	Jumlah Izin Usaha Pertanian yang Dibina dan Diawasi				1 Laporan	28,942,100	28,942,100	28,942,100		PENDAPATAN ASLI DAERAH (PAD)	Memperkuat Ketahanan Ekonomi Untuk Pertumbuhan Yang Berkualitas dan Berkeadilan	1. Meningkatkan Investasi dan Nilai Tambah Produk Unggulan	0	1 Laporan	105,000,000	Dinas Peternakan Dan Kesehatan Hewan	
3 27 07	PROGRAM PENYULUHAN PERTANIAN	Persentase Kelompok Ternak yang Mendapat Pendampingan Peternakan	%	%		80 %	955,151,100	955,151,100	1,055,151,100					80 %	1,033,135,000			
3 27 07 1.02	Pengembangan Penerapan Penyuluhan Pertanian	Persentase Pengendalian Harga Komoditas Peternakan	%	%		100 %	749,622,700	749,622,700	849,622,700					100 %	787,758,000			
3 27 07 1.02 01	Diseminasi Informasi Teknis, Sosial, Ekonomi dan Inovasi Pertanian	Jumlah Diseminasi Informasi Teknis, Sosial, Ekonomi dan Inovasi Pertanian				1 Dokumen	435,305,600	435,305,600	435,305,600		PENDAPATAN ASLI DAERAH (PAD)	Memperkuat Ketahanan Ekonomi Untuk Pertumbuhan Yang Berkualitas dan Berkeadilan	1. Meningkatkan Investasi dan Nilai Tambah Produk Unggulan	0	1 Dokumen	438,500,000	Dinas Peternakan Dan Kesehatan Hewan	

**Rancangan Perubahan Rencana Kerja Pemerintah Daerah (RKPD)  
Provinsi Lampung  
Tahun 2022**

Kode	Urusan/ Bidang Urusan/ Program/ Kegiatan/ Sub Kegiatan	Indikator Program/ Kegiatan/ Sub Kegiatan	Target Akhir Periode RPJMD	Realisasi Capaian RKPD Tahun 2020	Prakiraan Capaian Target RKPD Tahun 2021	Capaian Kinerja dan Kerangka Pendanaan						Kelompok Sasaran	Prakiraan Maju Rencana Tahun 2023		Perangkat Daerah Penanggung Jawab			
						Target 2022		Pagu Indikatif			Lokasi		Sumber Dana	Prioritas		Target	Pagu Indikatif	
						Semula	Menjadi	RKPD 2022	APBD 2022	RKPD 2022 Perubahan				Nasional				Daerah
3 27 07 1.02 02	Pelaksanaan Penyuluhan dan Pemberdayaan Petani	Jumlah Kelompok Petani yang Mendapat Penyuluhan dan Pemberdayaan					50 Kelompok	314,317,100	314,317,100	414,317,100		PENDAPATAN ASLI DAERAH (PAD)	Memperkuat Ketahanan Ekonomi Untuk Pertumbuhan Yang Berkualitas dan Berkeadilan	1. Meningkatkan Investasi dan Nilai Tambah Produk Unggulan	0	50 Kelompok	349,258,000	Dinas Peternakan Dan Kesehatan Hewan
3 27 07 1.03	<b>Pengembangan Kapasitas Kelembagaan Ekonomi Petani Berkas Kawasan</b>	Persentase Kelompok Ternak Berbadan Hukum	%		%		80 %	<b>205,528,400</b>	<b>205,528,400</b>	<b>205,528,400</b>						80 %	<b>245,377,000</b>	
3 27 07 1.03 01	Pembentukan dan Penguatan Kelembagaan Korporasi Petani	Jumlah Korporasi Petani yang Dibentuk dan Beroperasi					2 Unit	190,068,600	190,068,600	190,068,600		PENDAPATAN ASLI DAERAH (PAD)	Memperkuat Ketahanan Ekonomi Untuk Pertumbuhan Yang Berkualitas dan Berkeadilan	1. Meningkatkan Investasi dan Nilai Tambah Produk Unggulan	0	2 Unit	215,377,000	Dinas Peternakan Dan Kesehatan Hewan
3 27 07 1.03 02	Pendampingan Manajemen Korporasi Petani	Jumlah Pendampingan Manajemen Korporasi Petani					1 Laporan	15,459,800	15,459,800	15,459,800		PENDAPATAN ASLI DAERAH (PAD)	Memperkuat Ketahanan Ekonomi Untuk Pertumbuhan Yang Berkualitas dan Berkeadilan	1. Meningkatkan Investasi dan Nilai Tambah Produk Unggulan	0	1 Laporan	30,000,000	Dinas Peternakan Dan Kesehatan Hewan
<b>TOTAL</b>								<b>27,108,297,377</b>	<b>34,465,800,000</b>	<b>35,632,057,473</b>							<b>39,057,851,747</b>	

# DINAS KEHUTANAN

27





**Rancangan Perubahan Rencana Kerja Pemerintah Daerah (RKPD)  
Provinsi Lampung  
Tahun 2022**

Kode	Urusan/ Bidang Urusan/ Program/ Kegiatan/ Sub Kegiatan	Indikator Program/ Kegiatan/ Sub Kegiatan	Target Akhir Periode RPJMD	Realisasi Capaian RKPD Tahun 2020	Prakiraan Capaian Target RKPD Tahun 2021	Capaian Kinerja dan Kerangka Pendanaan							Kelompok Sasaran	Prakiraan Maju Rencana Tahun 2023		Perangkat Daerah Penanggung Jawab		
						Target 2022		Pagu Indikatif			Lokasi	Sumber Dana		Prioritas			Target	Pagu Indikatif
						Semula	Menjadi	RKPD 2022	APBD 2022	RKPD 2022 Perubahan				Nasional	Daerah			
3																		
3	28																	
3	28	01																
3	28	01	1.01															
3	28	01	1.01	01														
3	28	01	1.01	07														
3	28	01	1.02															
3	28	01	1.02	01														
3	28	01	1.02	07														
3	28	01	1.03															
3	28	01	1.03	06														

**Rancangan Perubahan Rencana Kerja Pemerintah Daerah (RKPD)  
Provinsi Lampung  
Tahun 2022**

Kode	Urusan/ Bidang Urusan/ Program/ Kegiatan/ Sub Kegiatan	Indikator Program/ Kegiatan/ Sub Kegiatan	Target Akhir Periode RPJMD	Realisasi Capaian RKPD Tahun 2020	Prakiraan Capaian Target RKPD Tahun 2021	Capaian Kinerja dan Kerangka Pendanaan							Kelompok Sasaran	Prakiraan Maju Rencana Tahun 2023		Perangkat Daerah Penanggung Jawab		
						Target 2022		Pagu Indikatif			Lokasi	Sumber Dana		Prioritas			Target	Pagu Indikatif
						Semula	Menjadi	RKPD 2022	APBD 2022	RKPD 2022 Perubahan				Nasional	Daerah			
3 28 01 1.05	<b>Administrasi Kepegawaian Perangkat Daerah</b>	Meningkatnya jumlah Sarana dan Prasarana Disiplin Pegawai	%	%			100 %	<b>884,943,700</b>	<b>884,943,700</b>	<b>884,943,700</b>						100 %	<b>973,438,070</b>	
3 28 01 1.05 09	Pendidikan dan Pelatihan Pegawai Berdasarkan Tugas dan Fungsi	Pelaksanaan Pendidikan dan Pelatihan Pegawai Berdasarkan Tugas dan Fungsi				50 orang	50 orang	884,943,700	884,943,700	884,943,700		PENDAPATAN ASLI DAERAH (PAD)	6. Pengelolaan Lingkungan yang Berkelanjutan dan Mitigasi Bencana	Pegawai lingkup Dinas Kehutanan Provinsi Lampung	50 orang	973,438,070	Dinas Kehutanan	
3 28 01 1.06	<b>Administrasi Umum Perangkat Daerah</b>	Terlaksananya penyelenggaraan administrasi perangkat daerah	%	%			100 %	<b>1,413,453,700</b>	<b>1,297,521,700</b>	<b>1,268,097,700</b>						100 %	<b>1,554,779,070</b>	
3 28 01 1.06 01	Penyediaan Komponen Instalasi Listrik/Penerangan Bangunan Kantor	Jumlah Paket Komponen Instalasi Listrik/Penerangan Bangunan Kantor yang Disediakan					17 paket	55,979,300	55,979,300	55,979,300	Kota Bandar Lampung, Semua Kecamatan, Semua Kelurahan	PENDAPATAN ASLI DAERAH (PAD)	6. Pengelolaan Lingkungan yang Berkelanjutan dan Mitigasi Bencana 6. Pengelolaan Lingkungan yang Berkelanjutan dan Mitigasi Bencana	Dinas Kehutanan Provinsi Lampung	17 paket	61,557,230	Dinas Kehutanan	
3 28 01 1.06 03	Penyediaan Peralatan Rumah Tangga	Jumlah penyediaan peralatan rumah tangga				12 bulan	12 bulan	16,000,000	16,000,000	16,000,000		PENDAPATAN ASLI DAERAH (PAD)	6. Pengelolaan Lingkungan yang Berkelanjutan dan Mitigasi Bencana	Dinas Kehutanan Provinsi Lampung	12 bulan	17,600,000	Dinas Kehutanan	
3 28 01 1.06 05	Penyediaan Barang Cetakan dan Penggandaan	Jumlah Penyediaan Barang Cetakan dan Penggandaan				12 bulan	12 bulan	58,842,600	58,842,600	58,842,600		PENDAPATAN ASLI DAERAH (PAD)	6. Pengelolaan Lingkungan yang Berkelanjutan dan Mitigasi Bencana	Dinas Kehutanan Provinsi Lampung	12 bulan	64,726,860	Dinas Kehutanan	
3 28 01 1.06 07	Penyediaan Bahan/Material	Jumlah Penyediaan Bahan/Material				12 bulan	12 bulan	90,645,400	90,645,400	90,645,400		PENDAPATAN ASLI DAERAH (PAD)	6. Pengelolaan Lingkungan yang Berkelanjutan dan Mitigasi Bencana	Dinas Kehutanan Provinsi Lampung	12 bulan	99,709,940	Dinas Kehutanan	
3 28 01 1.06 08	Fasilitasi Kunjungan Tamu	Jumlah penyediaan Fasilitasi Kunjungan Tamu				12 bulan	12 bulan	282,156,000	282,156,000	282,156,000		PENDAPATAN ASLI DAERAH (PAD)	6. Pengelolaan Lingkungan yang Berkelanjutan dan Mitigasi Bencana	Dinas Kehutanan Provinsi Lampung	12 bulan	310,371,600	Dinas Kehutanan	
3 28 01 1.06 09	Penyelenggaraan Rapat Koordinasi dan Konsultasi SKPD	Jumlah Laporan Penyelenggaraan Rapat Koordinasi dan Konsultasi SKPD				12 bulan	12 laporan	859,830,400	743,898,400	714,474,400		PENDAPATAN ASLI DAERAH (PAD)	6. Pengelolaan Lingkungan yang Berkelanjutan dan Mitigasi Bencana	Dinas Kehutanan Provinsi Lampung	12 laporan	945,813,440	Dinas Kehutanan	

**Rancangan Perubahan Rencana Kerja Pemerintah Daerah (RKPD)  
Provinsi Lampung  
Tahun 2022**

Kode	Urusan/ Bidang Urusan/ Program/ Kegiatan/ Sub Kegiatan	Indikator Program/ Kegiatan/ Sub Kegiatan	Target Akhir Periode RPJMD	Realisasi Capaian RKPD Tahun 2020	Prakiraan Capaian Target RKPD Tahun 2021	Capaian Kinerja dan Kerangka Pendanaan								Kelompok Sasaran	Prakiraan Maju Rencana Tahun 2023		Perangkat Daerah Penanggung Jawab	
						Target 2022		Pagu Indikatif			Lokasi	Sumber Dana	Prioritas		Target	Pagu Indikatif		
						Semula	Menjadi	RKPD 2022	APBD 2022	RKPD 2022 Perubahan			Nasional					Daerah
3 28 01 1.06 11	Dukungan Pelaksanaan Sistem Pemerintahan Berbasis Elektronik pada SKPD	Jumlah dokumen pelaksanaan sistem pemerintahan berbasis elektronik				1 dokumen	1 dokumen	50,000,000	50,000,000	50,000,000		PENDAPATAN ASLI DAERAH (PAD)	6. Pengelolaan Lingkungan yang Berkelanjutan dan Mitigasi Bencana	Dinas Kehutanan Provinsi Lampung	1 dokumen	55,000,000	Dinas Kehutanan	
<b>3 28 01 1.07</b>	<b>Pengadaan Barang Milik Daerah Penunjang Urusan Pemerintah Daerah</b>	Terlaksananya pengadaan barang milik OPD	%		%		100 %	<b>107,357,000</b>	<b>107,357,000</b>	<b>107,357,000</b>					100 %	<b>118,092,700</b>		
3 28 01 1.07 05	Pengadaan Mebel	Jumlah Pengadaan Mebel				1 unit	1 unit	49,720,000	49,720,000	49,720,000		PENDAPATAN ASLI DAERAH (PAD)	6. Pengelolaan Lingkungan yang Berkelanjutan dan Mitigasi Bencana	Dinas Kehutanan Provinsi Lampung	1 unit	54,692,000	Dinas Kehutanan	
3 28 01 1.07 06	Pengadaan Peralatan dan Mesin Lainnya	Jumlah Pengadaan Peralatan dan Mesin Lainnya				1 unit	1 unit	8,754,000	8,754,000	8,754,000		PENDAPATAN ASLI DAERAH (PAD)	6. Pengelolaan Lingkungan yang Berkelanjutan dan Mitigasi Bencana	Dinas Kehutanan Provinsi Lampung	1 unit	9,629,400	Dinas Kehutanan	
3 28 01 1.07 10	Pengadaan Sarana dan Prasarana Gedung Kantor atau Bangunan Lainnya	Jumlah Pengadaan Sarana dan Prasarana Gedung Kantor atau Bangunan Lainnya				1 unit	1 unit	48,883,000	48,883,000	48,883,000		PENDAPATAN ASLI DAERAH (PAD)	6. Pengelolaan Lingkungan yang Berkelanjutan dan Mitigasi Bencana	Dinas Kehutanan Provinsi Lampung	1 unit	53,771,300	Dinas Kehutanan	
<b>3 28 01 1.08</b>	<b>Penyediaan Jasa Penunjang Urusan Pemerintahan Daerah</b>	Tersedianya Jasa Penunjang Urusan dinas kehutanan	bulan		bulan		12 bulan	<b>1,497,241,800</b>	<b>1,497,241,800</b>	<b>1,482,346,000</b>					12 bulan	<b>1,646,965,980</b>		
3 28 01 1.08 01	Penyediaan Jasa Surat Menyurat	Jumlah Penyediaan Jasa Surat Menyurat				12 bulan	12 bulan	10,860,000	10,860,000	10,860,000		PENDAPATAN ASLI DAERAH (PAD)	6. Pengelolaan Lingkungan yang Berkelanjutan dan Mitigasi Bencana	Dinas Kehutanan Provinsi Lampung	12 bulan	11,946,000	Dinas Kehutanan	
3 28 01 1.08 02	Penyediaan Jasa Komunikasi, Sumber Daya Air dan Listrik	Jumlah Laporan Penyediaan Jasa Komunikasi, Sumber Daya Air dan Listrik				12 bulan	12 laporan	463,729,800	463,729,800	425,089,800	Kota Bandar Lampung, Semua Kecamatan, Semua Kelurahan	PENDAPATAN ASLI DAERAH (PAD)	6. Pengelolaan Lingkungan yang Berkelanjutan dan Mitigasi Bencana	Dinas Kehutanan Provinsi Lampung	12 laporan	510,102,780	Dinas Kehutanan	
3 28 01 1.08 04	Penyediaan Jasa Pelayanan Umum Kantor	Jumlah Penyediaan Jasa Pelayanan Umum Kantor				13 bulan	13 bulan	1,022,652,000	1,022,652,000	1,046,396,200	Kota Bandar Lampung, Semua Kecamatan, Semua Kelurahan	PENDAPATAN ASLI DAERAH (PAD)	6. Pengelolaan Lingkungan yang Berkelanjutan dan Mitigasi Bencana	Dinas Kehutanan Provinsi Lampung	13 bulan	1,124,917,200	Dinas Kehutanan	

**Rancangan Perubahan Rencana Kerja Pemerintah Daerah (RKPD)  
Provinsi Lampung  
Tahun 2022**

Kode	Urusan/ Bidang Urusan/ Program/ Kegiatan/ Sub Kegiatan	Indikator Program/ Kegiatan/ Sub Kegiatan	Target Akhir Periode RPJMD	Realisasi Capaian RKPD Tahun 2020	Prakiraan Capaian Target RKPD Tahun 2021	Capaian Kinerja dan Kerangka Pendanaan							Kelompok Sasaran	Prakiraan Maju Rencana Tahun 2023		Perangkat Daerah Penanggung Jawab		
						Target 2022		Pagu Indikatif			Lokasi	Sumber Dana		Prioritas			Target	Pagu Indikatif
						Semula	Menjadi	RKPD 2022	APBD 2022	RKPD 2022 Perubahan				Nasional	Daerah			
3 28 01 1.09	<b>Pemeliharaan Barang Milik Daerah Penunjang Urusan Pemerintahan Daerah</b>	Terpeliharanya barang milik dinas kehutanan	bulan		bulan		12 bulan		<b>2,080,178,000</b>	<b>2,480,178,000</b>	<b>2,480,178,000</b>					12 bulan	<b>2,288,195,800</b>	
3 28 01 1.09 01	Penyediaan Jasa Pemeliharaan, Biaya Pemeliharaan dan Pajak Kendaraan Perorangan Dinas atau Kendaraan Dinas Jabatan	Jumlah Penyediaan Jasa Pemeliharaan, Biaya Pemeliharaan dan Pajak Kendaraan Perorangan Dinas atau Kendaraan Dinas Jabatan				12 bulan	12 bulan	1,658,820,000	1,658,820,000	1,658,820,000		PENDAPATAN ASLI DAERAH (PAD)	Membangun Lingkungan Hidup, Meningkatkan Ketahanan Bencana Dan Perubahan Iklim	6. Pengelolaan Lingkungan yang Berkelanjutan dan Mitigasi Bencana	Dinas Kehutanan Provinsi Lampung	12 bulan	1,824,702,000	Dinas Kehutanan
3 28 01 1.09 02	Penyediaan Jasa Pemeliharaan, Biaya Pemeliharaan, Pajak dan Perizinan Kendaraan Dinas Operasional atau Lapangan	Jumlah Penyediaan Jasa Pemeliharaan, Biaya Pemeliharaan, Pajak dan Perizinan Kendaraan Dinas Operasional atau Lapangan				12 bulan	12 bulan	113,500,000	113,500,000	113,500,000		PENDAPATAN ASLI DAERAH (PAD)	Membangun Lingkungan Hidup, Meningkatkan Ketahanan Bencana Dan Perubahan Iklim	6. Pengelolaan Lingkungan yang Berkelanjutan dan Mitigasi Bencana	Dinas Kehutanan Provinsi Lampung	12 bulan	124,850,000	Dinas Kehutanan
3 28 01 1.09 06	Pemeliharaan Peralatan dan Mesin Lainnya	Jumlah Pemeliharaan Peralatan dan Mesin Lainnya				12 bulan	12 bulan	140,528,000	140,528,000	140,528,000		PENDAPATAN ASLI DAERAH (PAD)	Membangun Lingkungan Hidup, Meningkatkan Ketahanan Bencana Dan Perubahan Iklim	6. Pengelolaan Lingkungan yang Berkelanjutan dan Mitigasi Bencana	Dinas Kehutanan Provinsi Lampung	12 bulan	154,580,800	Dinas Kehutanan
3 28 01 1.09 09	Pemeliharaan/Reha bilitasi Gedung Kantor dan Bangunan Lainnya	Jumlah Pemeliharaan/Rehabilitasi Sarana dan Prasarana Gedung Kantor atau Bangunan Lainnya				12 bulan	12 bulan	167,330,000	567,330,000	567,330,000		PENDAPATAN ASLI DAERAH (PAD)	Membangun Lingkungan Hidup, Meningkatkan Ketahanan Bencana Dan Perubahan Iklim	6. Pengelolaan Lingkungan yang Berkelanjutan dan Mitigasi Bencana	Dinas Kehutanan Provinsi Lampung	12 bulan	184,063,000	Dinas Kehutanan
3 28 03	<b>PROGRAM PENGELOLAAN HUTAN</b>	Jumlah Dokumen Rencana Tata Hutan Kesatuan Pengelolaan Hutan (KPH) Kewenangan Provinsi Luas Tutupan Lahan	7 Dokumen 1015,72 Ha		7 Dokumen 0 Ha		7 Dokumen 912.58 Ha		<b>2,444,660,000</b>	<b>4,710,592,000</b>	<b>5,169,511,200</b>					7 Dokumen 912.58 Ha	<b>2,689,226,470</b>	
3 28 03 1.01	<b>Pengelolaan Rencana Tata Hutan Kesatuan Pengelolaan Hutan (KPH) Kewenangan Provinsi</b>	Meningkatnya dokumen penataan hutan wilayah KPH	%		%		100 %		<b>1,460,418,000</b>	<b>1,460,418,000</b>	<b>1,460,418,000</b>					100 %	<b>1,606,549,800</b>	
3 28 03 1.01 04	Koordinasi dan Sinkronisasi Usulan Perubahan Fungsi dan Peruntukan Hutan	Jumlah dokumen usulan perubahan fungsi dan peruntukan hutan				1 dokumen	1 dokumen	1,460,418,000	1,460,418,000	1,460,418,000		PENDAPATAN ASLI DAERAH (PAD)		6. Pengelolaan Lingkungan yang Berkelanjutan dan Mitigasi Bencana	Wilayah kelola UPTD KPH	1 dokumen	1,606,549,800	Dinas Kehutanan

**Rancangan Perubahan Rencana Kerja Pemerintah Daerah (RKPD)  
Provinsi Lampung  
Tahun 2022**

Kode	Urusan/ Bidang Urusan/ Program/ Kegiatan/ Sub Kegiatan	Indikator Program/ Kegiatan/ Sub Kegiatan	Target Akhir Periode RPJMD	Realisasi Capaian RKPD Tahun 2020	Prakiraan Capaian Target RKPD Tahun 2021	Capaian Kinerja dan Kerangka Pendanaan							Kelompok Sasaran	Prakiraan Maju Rencana Tahun 2023		Perangkat Daerah Penanggung Jawab		
						Target 2022		Pagu Indikatif			Lokasi	Sumber Dana		Prioritas			Target	Pagu Indikatif
						Semula	Menjadi	RKPD 2022	APBD 2022	RKPD 2022 Perubahan				Nasional	Daerah			
3 28 03 1.02	Rencana Pengelolaan Kesatuan Pengelolaan Hutan kecuali pada Kesatuan Pengelolaan Hutan Konservasi (KPHK)	Meningkatnya dokumen rencana pengelolaan hutan yang disahkan	%		%		100 %	29,485,000	29,485,000	29,485,000					100 %	32,443,500		
3 28 03 1.02 01	Penyusunan Rencana Pengelolaan Kesatuan Pengelolaan Hutan	Jumlah Dokumen Rencana Pengelolaan Kesatuan Pengelolaan Hutan				1 dokumen	1 dokumen	29,485,000	29,485,000	29,485,000		PENDAPATAN ASLI DAERAH (PAD)	6. Pengelolaan Lingkungan yang Berkelanjutan dan Mitigasi Bencana	UPTD KPH kecuali KPHK lingkup Dinas Kehutanan	1 dokumen	32,443,500	Dinas Kehutanan	
3 28 03 1.03	Pemanfaatan Hutan di Kawasan Hutan Produksi dan Hutan Lindung	Meningkatnya luas area pemanfaatan hutan	%		%		100 %	31,094,300	547,026,300	547,026,300					100 %	34,203,730		
3 28 03 1.03 01	Penyediaan Data dan Informasi Wilayah Usaha di Kawasan Hutan Produksi	Jumlah dokumen Penyediaan Data dan Informasi Wilayah Usaha di Kawasan Hutan Produksi				1 dokumen	1 dokumen	30,005,500	489,613,500	489,613,500		PENDAPATAN ASLI DAERAH (PAD)	6. Pengelolaan Lingkungan yang Berkelanjutan dan Mitigasi Bencana	Wilayah kelola UPTD KPH	1 dokumen	33,006,050	Dinas Kehutanan	
3 28 03 1.03 02	Penyediaan Data dan Informasi Wilayah Usaha di Kawasan Hutan Lindung	Jumlah dokumen Penyediaan Data dan Informasi Wilayah Usaha di Kawasan Hutan Lindung				1 dokumen	1 dokumen	1,088,800	57,412,800	57,412,800		PENDAPATAN ASLI DAERAH (PAD)	6. Pengelolaan Lingkungan yang Berkelanjutan dan Mitigasi Bencana	Wilayah kelola UPTD KPH	1 dokumen	1,197,680	Dinas Kehutanan	
3 28 03 1.04	Pelaksanaan Rehabilitasi di Luar Kawasan Hutan Negara	Meningkatnya luas lahan kritis yang direhabilitasi	hektar		hektar		912.58 hektar	264,140,000	2,014,140,000	2,164,140,000					912.58 hektar	290,554,000		
3 28 03 1.04 01	Penyusunan Rencana Tahunan Rehabilitasi Lahan (RTnRL)	Jumlah dokumen Rencana Tahunan Rehabilitasi Lahan (RTnRL)				1 dokumen	1 dokumen	9,500,000	62,500,000	62,500,000		PENDAPATAN ASLI DAERAH (PAD)	6. Pengelolaan Lingkungan yang Berkelanjutan dan Mitigasi Bencana	Lahan kritis	1 dokumen	10,450,000	Dinas Kehutanan	
3 28 03 1.04 04	Pembangunan Penghijauan Lingkungan di Luar Kawasan Hutan Negara	Luas Pembangunan Penghijauan Lingkungan di Luar Kawasan Hutan Negara				50 Ha	457.58 Ha	250,000,000	1,926,868,000	2,076,868,000		PENDAPATAN ASLI DAERAH (PAD)	6. Pengelolaan Lingkungan yang Berkelanjutan dan Mitigasi Bencana	Lahan kritis	457.58 Ha	275,000,000	Dinas Kehutanan	
3 28 03 1.04 08	Pembinaan dan/atau Pengawasan dalam rangka Pengembangan Rehabilitasi Lahan	Jumlah Pembinaan dan/atau Pengawasan dalam rangka Pengembangan Rehabilitasi Lahan				1 kegiatan	1 kegiatan	4,640,000	24,772,000	24,772,000		PENDAPATAN ASLI DAERAH (PAD)	6. Pengelolaan Lingkungan yang Berkelanjutan dan Mitigasi Bencana	Lahan kritis	1 kegiatan	5,104,000	Dinas Kehutanan	

**Rancangan Perubahan Rencana Kerja Pemerintah Daerah (RKPD)  
Provinsi Lampung  
Tahun 2022**

Kode	Urusan/ Bidang Urusan/ Program/ Kegiatan/ Sub Kegiatan	Indikator Program/ Kegiatan/ Sub Kegiatan	Target Akhir Periode RPJMD	Realisasi Capaian RKPD Tahun 2020	Prakiraan Capaian Target RKPD Tahun 2021	Capaian Kinerja dan Kerangka Pendanaan								Kelompok Sasaran	Prakiraan Maju Rencana Tahun 2023		Perangkat Daerah Penanggung Jawab	
						Target 2022		Pagu Indikatif			Lokasi	Sumber Dana	Prioritas		Target	Pagu Indikatif		
						Semula	Menjadi	RKPD 2022	APBD 2022	RKPD 2022 Perubahan			Nasional					Daerah
3 28 03 1.05	<b>Pelaksanaan Perlindungan Hutan di Hutan Lindung dan Hutan Produksi</b>	Penurunan kerusakan hutan pertahun (deforestasi)	hektar		hektar		375.015 hektar	<b>582,352,700</b>	<b>582,352,700</b>	<b>582,352,700</b>					375.015 hektar	<b>640,588,440</b>		
3 28 03 1.05 01	Pencegahan dan Pembatasan Kerusakan Hutan	Jumlah tindakan pencegahan dan pembatasan kerusakan hutan				2 kegiatan	2 kegiatan	47,845,000	47,845,000	47,845,000		PENDAPATAN ASLI DAERAH (PAD)	6. Pengelolaan Lingkungan yang Berkelanjutan dan Mitigasi Bencana	Kawasan hutan lindung dan hutan produksi	2 kegiatan	52,629,970	Dinas Kehutanan	
3 28 03 1.05 02	Pencegahan dan Pembatasan Kerusakan Kawasan Hutan	Jumlah pencegahan dan pembatasan kerusakan kawasan hutan				1 dokumen	1 dokumen	437,819,700	437,819,700	437,819,700		PENDAPATAN ASLI DAERAH (PAD)	6. Pengelolaan Lingkungan yang Berkelanjutan dan Mitigasi Bencana	Kawasan hutan lindung dan hutan produksi	1 dokumen	481,601,670	Dinas Kehutanan	
3 28 03 1.05 03	Pencegahan dan Pembatasan Kerusakan Hasil Hutan	Jumlah pencegahan dan pembatasan kerusakan hasil hutan				1 dokumen	1 dokumen	16,257,000	16,257,000	16,257,000		PENDAPATAN ASLI DAERAH (PAD)	6. Pengelolaan Lingkungan yang Berkelanjutan dan Mitigasi Bencana	Kawasan hutan lindung dan hutan produksi	1 dokumen	17,882,700	Dinas Kehutanan	
3 28 03 1.05 04	Koordinasi, Sinkronisasi dan Pelaksanaan Perlindungan Hutan	Jumlah koordinasi dan sinkronisasi pelaksanaan perlindungan hutan yang terlaksana				1 dokumen	1 dokumen	66,959,000	66,959,000	66,959,000		PENDAPATAN ASLI DAERAH (PAD)	6. Pengelolaan Lingkungan yang Berkelanjutan dan Mitigasi Bencana	Kawasan hutan lindung dan hutan produksi	1 dokumen	73,654,900	Dinas Kehutanan	
3 28 03 1.05 05	Koordinasi, Sinkronisasi dan Pelaksanaan Pencegahan/Penan- ggulangan Kebakaran Hutan dan Lahan	Jumlah pelaksanaan pencegahan KARHUTLA				2 kegiatan	2 kegiatan	13,472,000	13,472,000	13,472,000		PENDAPATAN ASLI DAERAH (PAD)	6. Pengelolaan Lingkungan yang Berkelanjutan dan Mitigasi Bencana	Kawasan hutan lindung dan hutan produksi	2 kegiatan	14,819,200	Dinas Kehutanan	
3 28 03 1.06	<b>Pelaksanaan Pengolahan Hasil Hutan Bukan Kayu (HHBK)</b>	Meningkatnya produksi Hasil Hutan Bukan Kayu	%		%		1.2 %	<b>51,419,000</b>	<b>51,419,000</b>	<b>360,338,200</b>					1.2 %	<b>56,560,900</b>		
3 28 03 1.06 03	Pembudidayaan Hasil Hutan Bukan Kayu dengan tidak Mengurangi Fungsi Pokoknya	Jumlah komoditi HHBK yang dibudidayakan				1.2 %	1.2 %	28,558,000	28,558,000	337,477,200		PENDAPATAN ASLI DAERAH (PAD)	6. Pengelolaan Lingkungan yang Berkelanjutan dan Mitigasi Bencana	Produk Hasil Hutan Bukan Kayu	1.2 %	31,413,800	Dinas Kehutanan	
3 28 03 1.06 04	Pengawasan Perizinan Pengolahan Hasil Hutan Bukan Kayu	Jumlah dokumen pengawasan perizinan pengolahan hasil hutan bukan kayu				1 dokumen	1 dokumen	22,861,000	22,861,000	22,861,000		PENDAPATAN ASLI DAERAH (PAD)	6. Pengelolaan Lingkungan yang Berkelanjutan dan Mitigasi Bencana	Produk Hasil Hutan Bukan Kayu	1 dokumen	25,147,100	Dinas Kehutanan	

**Rancangan Perubahan Rencana Kerja Pemerintah Daerah (RKPD)  
Provinsi Lampung  
Tahun 2022**

Kode	Urusan/ Bidang Urusan/ Program/ Kegiatan/ Sub Kegiatan	Indikator Program/ Kegiatan/ Sub Kegiatan	Target Akhir Periode RPJMD	Realisasi Capaian RKPD Tahun 2020	Prakiraan Capaian Target RKPD Tahun 2021	Capaian Kinerja dan Kerangka Pendanaan							Kelompok Sasaran	Prakiraan Maju Rencana Tahun 2023		Perangkat Daerah Penanggung Jawab		
						Target 2022		Pagu Indikatif			Lokasi	Sumber Dana		Prioritas			Target	Pagu Indikatif
						Semula	Menjadi	RKPD 2022	APBD 2022	RKPD 2022 Perubahan				Nasional	Daerah			
3 28 03 1.07	Pelaksanaan Pengolahan Hasil Hutan Kayu dengan Kapasitas Produksi <6000 m3/Tahun							16,308,000	16,308,000	16,308,000					17,938,800			
3 28 03 1.07 02	Pembinaan dan Pelaksanaan Pengolahan Hasil Hutan Kayu dengan Kapasitas Produksi <6000 m3/Tahun	Jumlah pembinaan izin IUIPHHK yang aktif				3 unit/izin	3 unit/izin	12,128,000	12,128,000	12,128,000		PENDAPATAN ASLI DAERAH (PAD)	6. Pengelolaan Lingkungan yang Berkelanjutan dan Mitigasi Bencana	Masyarakat pemegang IUIPHHK	3 unit/izin	13,340,800	Dinas Kehutanan	
3 28 03 1.07 03	Fasilitasi Pemenuhan Komitmen Izin Usaha Industri Primer Hasil Hutan Kayu (IUIPHHK) dengan Kapasitas Produksi <6000 m3/Tahun melalui Sistem Pelayanan Perizinan Berusaha Terintegrasi secara Elektronik	Jumlah Fasilitasi Pemenuhan Komitmen Izin Usaha Industri Primer Hasil Hutan Kayu (IUIPHHK) dengan Kapasitas Produksi <6000 m3/Tahun melalui Sistem Pelayanan Perizinan Berusaha Terintegrasi secara Elektronik				1 unit	1 unit	4,180,000	4,180,000	4,180,000		PENDAPATAN ASLI DAERAH (PAD)	6. Pengelolaan Lingkungan yang Berkelanjutan dan Mitigasi Bencana	Masyarakat pemegang IUIPHHK	1 unit	4,598,000	Dinas Kehutanan	
3 28 03 1.09	<b>Perbenihan Tanaman Hutan</b>	Meningkatnya jumlah Pembinaan pengawasan dan pengendalian pelaku usaha perbenihan tanaman Hutan	%		%		100 %	9,443,000	9,443,000	9,443,000					100 %	10,387,300		
3 28 03 1.09 01	Penetapan Pengadaan Benih dan Pengedar Benih dan/atau Bibit Terdaftar	Jumlah dokumen penetapan pengada benih dan pengedar benih dan/atau bibit terdaftar				1 dokumen	1 dokumen	3,990,000	3,990,000	3,990,000		PENDAPATAN ASLI DAERAH (PAD)	Membangun Lingkungan Hidup, Meningkatkan Ketahanan Bencana Dan Perubahan Iklim	6. Pengelolaan Lingkungan yang Berkelanjutan dan Mitigasi Bencana	Masyarakat pelaku usaha perbenihan tanaman hutan	1 dokumen	4,389,000	Dinas Kehutanan
3 28 03 1.09 02	Sertifikasi Sumber Benih	Jumlah sumber benih yang tersertifikasi				1 dokumen	1 dokumen	5,453,000	5,453,000	5,453,000		PENDAPATAN ASLI DAERAH (PAD)	Membangun Lingkungan Hidup, Meningkatkan Ketahanan Bencana Dan Perubahan Iklim	6. Pengelolaan Lingkungan yang Berkelanjutan dan Mitigasi Bencana	Masyarakat pelaku usaha perbenihan tanaman hutan	1 dokumen	5,998,300	Dinas Kehutanan
3 28 04	<b>PROGRAM KONSERVASI SUMBER DAYA ALAM HAYATI DAN EKOSISTEMNYA</b>	Luas areal yang telah dipulihkan Luas lahan Konservasi yang di pulihkan Luas wilayah konservasi sumberdaya alam dan ekosistem sesuai kewenangan provinsi yang dipulihkan	35 Ha 0 - 5 Kegiatan		20 Ha 0 - 5 Kegiatan		35 Ha 90 - 5 Kegiatan	618,122,000	663,122,000	872,947,000					35 Ha 90 - 5 Kegiatan	679,934,200		

**Rancangan Perubahan Rencana Kerja Pemerintah Daerah (RKPD)  
Provinsi Lampung  
Tahun 2022**

Kode	Urusan/ Bidang Urusan/ Program/ Kegiatan/ Sub Kegiatan	Indikator Program/ Kegiatan/ Sub Kegiatan	Target Akhir Periode RPJMD	Realisasi Capaian RKPD Tahun 2020	Prakiraan Capaian Target RKPD Tahun 2021	Capaian Kinerja dan Kerangka Pendanaan							Kelompok Sasaran	Prakiraan Maju Rencana Tahun 2023		Perangkat Daerah Penanggung Jawab			
						Target 2022		Pagu Indikatif			Lokasi	Sumber Dana		Prioritas			Target	Pagu Indikatif	
						Semula	Menjadi	RKPD 2022	APBD 2022	RKPD 2022 Perubahan				Nasional	Daerah				
3 28 04 1.01	<b>Pengelolaan Taman Hutan Raya (TAHURA) Provinsi</b>	Meningkatnya Luas areal yang telah dipulihkan baik dengan mekanisme alam, rehabilitasi maupun restorasi	%		%			20 %	<b>600,482,000</b>	<b>600,482,000</b>	<b>610,307,000</b>					20 %	<b>660,530,200</b>		
3 28 04 1.01 01	Pencegahan, Penanggulangan dan Pembatasan Kerusakan Kawasan TAHURA	Jumlah operasionalisasi pencegahan, penanggulangan dan pembatasan kerusakan kawasan Tahura				12 bulan	12 bulan		8,328,000	8,328,000	8,328,000		PENDAPATAN ASLI DAERAH (PAD)		6. Pengelolaan Lingkungan yang Berkelanjutan dan Mitigasi Bencana	Wilayah kelola UPTD TAHURA WAR	12 bulan	9,160,800	Dinas Kehutanan
3 28 04 1.01 02	Pengamanan Kawasan TAHURA Provinsi	Jumlah operasionalisasi pengamanan kawasan Tahura				12 bulan	12 bulan		9,533,000	9,533,000	9,533,000		PENDAPATAN ASLI DAERAH (PAD)		6. Pengelolaan Lingkungan yang Berkelanjutan dan Mitigasi Bencana	Wilayah kelola UPTD TAHURA WAR	12 bulan	10,486,300	Dinas Kehutanan
3 28 04 1.01 03	Pengawetan Tumbuhan, Satwa, serta Habitat TAHURA Provinsi	Jumlah pengawetan TSL dan habitat Tahura				1 unit	1 unit		349,292,000	349,292,000	349,292,000		PENDAPATAN ASLI DAERAH (PAD)		6. Pengelolaan Lingkungan yang Berkelanjutan dan Mitigasi Bencana	Wilayah kelola UPTD TAHURA WAR	1 unit	384,221,200	Dinas Kehutanan
3 28 04 1.01 05	Pemulihan Ekosistem atau Penutupan Kawasan sesuai Rencana Pengelolaan TAHURA Provinsi	Luas areal TAHURA yang telah dipulihkan baik dengan mekanisme alam, rehabilitasi maupun restorasi				90 Ha	35 Ha		215,563,000	215,563,000	225,388,000	Kota Bandar Lampung, Semua Kecamatan, Semua Kelurahan Kab. Pesawaran, Semua Kecamatan, Semua Kelurahan	PENDAPATAN ASLI DAERAH (PAD)		6. Pengelolaan Lingkungan yang Berkelanjutan dan Mitigasi Bencana	Wilayah kelola UPTD TAHURA WAR	35 Ha	237,119,300	Dinas Kehutanan
3 28 04 1.01 06	Pemanfaatan Jasa Lingkungan TAHURA Provinsi	Jumlah unit pemanfaatan jasa linging Tahura				1 unit/izin	1 unit/izin		4,887,000	4,887,000	4,887,000		PENDAPATAN ASLI DAERAH (PAD)		6. Pengelolaan Lingkungan yang Berkelanjutan dan Mitigasi Bencana	Wilayah kelola UPTD TAHURA WAR	1 unit/izin	5,375,700	Dinas Kehutanan
3 28 04 1.01 07	Kerja Sama Penyelenggaraan TAHURA Provinsi	Jumlah dokumen kerjasama penyelenggaraan TAHURA Provinsi				1 dokumen	1 dokumen		3,998,000	3,998,000	3,998,000		PENDAPATAN ASLI DAERAH (PAD)		6. Pengelolaan Lingkungan yang Berkelanjutan dan Mitigasi Bencana	Wilayah kelola UPTD TAHURA WAR	1 dokumen	4,397,800	Dinas Kehutanan
3 28 04 1.01 08	Penguatan Kapasitas dan Pemberdayaan Masyarakat di sekitar TAHURA Provinsi	Jumlah kelompok masyarakat desa binaan yang terbentuk dan didampingi				1 kelompok	1 kelompok		5,985,000	5,985,000	5,985,000		PENDAPATAN ASLI DAERAH (PAD)		6. Pengelolaan Lingkungan yang Berkelanjutan dan Mitigasi Bencana	Wilayah kelola UPTD TAHURA WAR	1 kelompok	6,583,500	Dinas Kehutanan



**Rancangan Perubahan Rencana Kerja Pemerintah Daerah (RKPD)  
Provinsi Lampung  
Tahun 2022**

Kode	Urusan/ Bidang Urusan/ Program/ Kegiatan/ Sub Kegiatan	Indikator Program/ Kegiatan/ Sub Kegiatan	Target Akhir Periode RPJMD	Realisasi Capaian RKPD Tahun 2020	Prakiraan Capaian Target RKPD Tahun 2021	Capaian Kinerja dan Kerangka Pendanaan							Kelompok Sasaran	Prakiraan Maju Rencana Tahun 2023		Perangkat Daerah Penanggung Jawab		
						Target 2022		Pagu Indikatif			Lokasi	Sumber Dana		Prioritas			Target	Pagu Indikatif
						Semula	Menjadi	RKPD 2022	APBD 2022	RKPD 2022 Perubahan				Nasional	Daerah			
3 28 04 1.01 11	Perencanaan Pengelolaan TAHURA	Jumlah Dokumen rencana Pengelolaan TAHURA				1 dokumen	1 dokumen	2,896,000	2,896,000	2,896,000		PENDAPATAN ASLI DAERAH (PAD)	6. Pengelolaan Lingkungan yang Berkelanjutan dan Mitigasi Bencana	Wilayah kelola UPTD TAHURA WAR	1 dokumen	3,185,600	Dinas Kehutanan	
3 28 04 1.02	<b>Perlindungan Tumbuhan dan Satwa Liar yang Tidak Dilindungi dan/atau Tidak Masuk dalam Lampiran (Appendix) CITES (Convension On International Trade In Endangered Species) untuk Kewenangan Daerah Provinsi</b>	Tersedianya perlindungan terhadap tumbuhan dan satwa liar	%	%		90 %		<b>11,789,000</b>	<b>56,789,000</b>	<b>256,789,000</b>					90 %	<b>12,967,900</b>		
3 28 04 1.02 01	Pengendalian dan Pengawasan Tumbuhan dan Satwa Liar yang tidak Dilindungi dan/atau Tidak Masuk dalam Lampiran CITES	Jumlah dokumen Pengendalian dan Pengawasan Tumbuhan dan Satwa Liar yang tidak Dilindungi dan/atau Tidak Masuk dalam Lampiran CITES				1 dokumen	1 Laporan	11,789,000	56,789,000	256,789,000		PENDAPATAN ASLI DAERAH (PAD)	6. Pengelolaan Lingkungan yang Berkelanjutan dan Mitigasi Bencana	Tumbuhan dan Satwa Liar yang tidak masuk dalam Lampiran CITES	1 Laporan	12,967,900	Dinas Kehutanan	
3 28 04 1.03	<b>Pengelolaan Kawasan Bernilai Ekosistem Penting, Daerah Penyangga Kawasan Suaka Alam dan Kawasan Pelestarian Alam</b>	Terlaksananya Pengelolaan Kawasan Bernilai Ekosistem Penting, Daerah Penyangga Kawasan Suaka Alam dan Kawasan Pelestarian Alam	%	%		90 %		<b>5,851,000</b>	<b>5,851,000</b>	<b>5,851,000</b>					90 %	<b>6,436,100</b>		
3 28 04 1.03 05	Penguatan Kapasitas dan Pemberdayaan Masyarakat di Kawasan Bernilai Ekosistem Penting Kewenangan Daerah Provinsi	Jumlah Kelompok/Masyarakat yang Diberdayakan				10 orang		5,851,000	5,851,000	5,851,000	Kab. Lampung Timur, Semua Kecamatan, Semua Kelurahan	PENDAPATAN ASLI DAERAH (PAD)	6. Pengelolaan Lingkungan yang Berkelanjutan dan Mitigasi Bencana	Kawasan Bernilai Ekosistem Penting	10 orang	6,436,100	Dinas Kehutanan	
3 28 05	<b>PROGRAM PENDIDIKAN DAN PELATIHAN, PENYULUHAN DAN PEMBERDAYAAN MASYARAKAT DI BIDANG KEHUTANAN</b>	Meningkatnya akses legal kepada masyarakat dalam pengelolaan hutan melalui Perhutanan Sosial	5	5		% 5		<b>20,058,295,000</b>	<b>9,474,737,000</b>	<b>9,845,881,000</b>					% 5	<b>22,064,124,500</b>		

**Rancangan Perubahan Rencana Kerja Pemerintah Daerah (RKPD)  
Provinsi Lampung  
Tahun 2022**

Kode	Urusan/ Bidang Urusan/ Program/ Kegiatan/ Sub Kegiatan	Indikator Program/ Kegiatan/ Sub Kegiatan	Target Akhir Periode RPJMD	Realisasi Capaian RKPD Tahun 2020	Prakiraan Capaian Target RKPD Tahun 2021	Capaian Kinerja dan Kerangka Pendanaan							Kelompok Sasaran	Prakiraan Maju Rencana Tahun 2023		Perangkat Daerah Penanggung Jawab		
						Target 2022		Pagu Indikatif			Lokasi	Sumber Dana		Prioritas			Target	Pagu Indikatif
						Semula	Menjadi	RKPD 2022	APBD 2022	RKPD 2022 Perubahan				Nasional	Daerah			
3 28 05 1.01	<b>Pelaksanaan Penyuluhan Kehutanan Provinsi dan Pemberdayaan Masyarakat di Bidang Kehutanan</b>	Meningkatnya Pemberdayaan Kelompok Tani Hutan	%		%		5 %	<b>20,058,295,000</b>	<b>9,474,737,000</b>	<b>9,845,881,000</b>					5 %	<b>22,064,124,500</b>		
3 28 05 1.01 01	Peningkatan Kapasitas dan Kompetensi Penyuluh Kehutanan dan SDM Bidang Kehutanan	Jumlah Penyuluh Kehutanan yang Dilakukan Peningkatan Kapasitas				17 KPH	118 orang	425,726,000	680,726,000	780,726,000		PENDAPATAN ASLI DAERAH (PAD)	6. Pengelolaan Lingkungan yang Berkelanjutan dan Mitigasi Bencana	Kelompok masyarakat pemegang izin Perhutanan Sosial	118 orang	468,298,600	Dinas Kehutanan	
3 28 05 1.01 02	Penguatan dan Pendampingan Kelembagaan Kelompok Tani Hutan	Jumlah KTH yang didampingi dan diberikan fasilitasi, pendidikan dan pelatihan				30 kelompok	30 kelompok	19,177,604,000	8,339,046,000	8,610,190,000		PENDAPATAN ASLI DAERAH (PAD)	6. Pengelolaan Lingkungan yang Berkelanjutan dan Mitigasi Bencana	Kelompok masyarakat pemegang izin Perhutanan Sosial	30 kelompok	21,095,364,400	Dinas Kehutanan	
3 28 05 1.01 03	Penyiapan dan Pengembangan Perhutanan Sosial	Jumlah kelompok Perhutanan Sosial yang didampingi dan diberdayakan				265 kelompok	265 kelompok	454,965,000	454,965,000	454,965,000		PENDAPATAN ASLI DAERAH (PAD)	6. Pengelolaan Lingkungan yang Berkelanjutan dan Mitigasi Bencana	Kelompok masyarakat pemegang izin Perhutanan Sosial	265 kelompok	500,461,500	Dinas Kehutanan	
3 28 06	<b>PROGRAM PENGELOLAAN DAERAH ALIRAN SUNGAI (DAS)</b>	Meningkatnya pengelolaan DAS lintas daerah dalam kabupaten/kota dalam 1 provinsi	%		%		25 %	<b>8,988,000</b>	<b>408,988,000</b>	<b>408,988,000</b>					25 %	<b>9,886,800</b>		
3 28 06 1.01	<b>Pelaksanaan Pengelolaan DAS Lintas Daerah Kabupaten/Kota dan dalam Daerah Kabupaten/Kota dalam 1 (satu) Daerah Provinsi</b>	Meningkatnya pelaksanaan pengelolaan DAS lintas daerah kab/kota dalam daerah kab/kota dalam 1 daerah Provinsi	%		%		25 %	<b>8,988,000</b>	<b>408,988,000</b>	<b>408,988,000</b>					25 %	<b>9,886,800</b>		
3 28 06 1.01 01	Penyusunan dan Penetapan Rencana Pengelolaan DAS	Jumlah dokumen penyusunan dan penetapan RPDAS				1 dokumen	1 dokumen	3,957,000	403,957,000	403,957,000		PENDAPATAN ASLI DAERAH (PAD)	6. Pengelolaan Lingkungan yang Berkelanjutan dan Mitigasi Bencana	DAS lintas daerah kabupaten/ kota dalam 1 provinsi	1 dokumen	4,352,700	Dinas Kehutanan	
3 28 06 1.01 04	Pemberdayaan Masyarakat dalam Kegiatan Pengelolaan DAS	Jumlah pemberdayaan masyarakat dalam kegiatan pengelolaan DAS				1 kali	1 kali	1,405,000	1,405,000	1,405,000		PENDAPATAN ASLI DAERAH (PAD)	6. Pengelolaan Lingkungan yang Berkelanjutan dan Mitigasi Bencana	DAS lintas daerah kabupaten/ kota dalam 1 provinsi	1 kali	1,545,500	Dinas Kehutanan	

**Rancangan Perubahan Rencana Kerja Pemerintah Daerah (RKPD)  
Provinsi Lampung  
Tahun 2022**

Kode	Urusan/ Bidang Urusan/ Program/ Kegiatan/ Sub Kegiatan	Indikator Program/ Kegiatan/ Sub Kegiatan	Target Akhir Periode RPJMD	Realisasi Capaian RKPD Tahun 2020	Prakiraan Capaian Target RKPD Tahun 2021	Capaian Kinerja dan Kerangka Pendanaan							Kelompok Sasaran	Prakiraan Maju Rencana Tahun 2023		Perangkat Daerah Penanggung Jawab		
						Target 2022		Pagu Indikatif			Lokasi	Sumber Dana		Prioritas			Target	Pagu Indikatif
						Semula	Menjadi	RKPD 2022	APBD 2022	RKPD 2022 Perubahan				Nasional	Daerah			
3 28 06 1.01 06	Peningkatan Koordinasi dan Sinkronisasi Pengelolaan DAS	Jumlah forum komunikasi DAS yang ditetapkan				1 dokumen	1 dokumen	3,626,000	3,626,000	3,626,000		PENDAPATAN ASLI DAERAH (PAD)	6. Pengelolaan Lingkungan yang Berkelanjutan dan Mitigasi Bencana	DAS lintas daerah kabupaten/ kota dalam 1 provinsi	1 dokumen	3,988,600	Dinas Kehutanan	
<b>TOTAL</b>								<b>86,872,954,070</b>	<b>79,284,396,070</b>	<b>78,769,821,598</b>					<b>95,560,329,947</b>			

# DINAS ENERGI DAN SUMBER DAYA MINERAL

28



**Rancangan Perubahan Rencana Kerja Pemerintah Daerah (RKPD)  
Provinsi Lampung  
Tahun 2022**

Kode	Urusan/ Bidang Urusan/ Program/ Kegiatan/ Sub Kegiatan	Indikator Program/ Kegiatan/ Sub Kegiatan	Target Akhir Periode RPJMD	Realisasi Capaian RKPD Tahun 2020	Prakiraan Capaian Target RKPD Tahun 2021	Capaian Kinerja dan Kerangka Pendanaan						Kelompok Sasaran	Prakiraan Maju Rencana Tahun 2023		Perangkat Daerah Penanggung Jawab			
						Target 2022		Pagu Indikatif			Lokasi		Sumber Dana	Prioritas		Target	Pagu Indikatif	
						Semula	Menjadi	RKPD 2022	APBD 2022	RKPD 2022 Perubahan				Nasional				Daerah
3																		
3	29																	
3	29	01																
3	29	01	1.01															
3	29	01	1.01	01														
3	29	01	1.01	02														
3	29	01	1.01	07														
3	29	01	1.02															
3	29	01	1.02	01														

**Rancangan Perubahan Rencana Kerja Pemerintah Daerah (RKPD)  
Provinsi Lampung  
Tahun 2022**

Kode	Urusan/ Bidang Urusan/ Program/ Kegiatan/ Sub Kegiatan	Indikator Program/ Kegiatan/ Sub Kegiatan	Target Akhir Periode RPJMD	Realisasi Capaian RKPD Tahun 2020	Prakiraan Capaian Target RKPD Tahun 2021	Capaian Kinerja dan Kerangka Pendanaan							Kelompok Sasaran	Prakiraan Maju Rencana Tahun 2023		Perangkat Daerah Penanggung Jawab		
						Target 2022		Pagu Indikatif			Lokasi	Sumber Dana		Prioritas			Target	Pagu Indikatif
						Semula	Menjadi	RKPD 2022	APBD 2022	RKPD 2022 Perubahan				Nasional	Daerah			
3 29 01 1.02 07	Koordinasi dan Penyusunan Laporan Keuangan Bulanan/Triwulanan /Semesteran SKPD	Jumlah Laporan Keuangan Bulanan/Triwulan/Semesteran SKPD yang dilaksanakan				12 Bulan	12 Bulan	25,000,000	25,000,000	25,000,000		PENDAPATAN ASLI DAERAH (PAD)		3. Pembangunan Infrastruktur	Meningkat nya Substansi Evaluasi dan Pelaporan Keuangan Sesuai Peraturan	12 Bulan	30,000,000	Dinas Energi dan Sumber Daya Mineral
3 29 01 1.03	<b>Administrasi Barang Milik Daerah pada Perangkat Daerah</b>	Persentase Administrasi Barang Milik Daerah yang tersedia	%		%		100 %	50,000,000	50,000,000	50,000,000						100 %	64,870,000	
3 29 01 1.03 05	Rekonsiliasi dan Penyusunan Laporan Barang Milik Daerah pada SKPD	Jumlah Laporan Barang Milik Daerah pada SKPD yang dilaksanakan				1 Dokumen	1 Dokumen	15,000,000	15,000,000	15,000,000		PENDAPATAN ASLI DAERAH (PAD)		3. Pembangunan Infrastruktur	Meningkat nya kualitas administras i Barang Milik daerah	1 Dokumen	20,000,000	Dinas Energi dan Sumber Daya Mineral
3 29 01 1.03 06	Penatausahaan Barang Milik Daerah pada SKPD	Jumlah Dokumen Penatausahaan Barang Milik Daerah pada SKPD yang dilaksanakan				1 Dokumen	1 Dokumen	35,000,000	35,000,000	35,000,000		PENDAPATAN ASLI DAERAH (PAD)		3. Pembangunan Infrastruktur	Meningkat nya kualitas administras i Barang Milik daerah	1 Dokumen	44,870,000	Dinas Energi dan Sumber Daya Mineral
3 29 01 1.05	<b>Administrasi Kepegawaian Perangkat Daerah</b>	Persentase Layanan Administrasi Kepegawaian sesuai dengan peraturan yang ada	%		%		100 %	100,000,000	100,000,000	55,000,000						100 %	100,000,000	
3 29 01 1.05 09	Pendidikan dan Pelatihan Pegawai Berdasarkan Tugas dan Fungsi	Jumlah ASN yang mengikuti bimtek dan sosialisasi				10 Orang	10 Orang	100,000,000	100,000,000	55,000,000		PENDAPATAN ASLI DAERAH (PAD)		3. Pembangunan Infrastruktur	Meningkat nya Kualitas Sumber Daya Aparatur Yang Disiplin dan Profesional	10 Orang	100,000,000	Dinas Energi dan Sumber Daya Mineral
3 29 01 1.06	<b>Administrasi Umum Perangkat Daerah</b>	Persentase Layanan Administrasi Umum sesuai dengan peraturan yang ada	%		%		100 %	1,012,084,915	1,012,084,915	1,001,848,715						100 %	1,191,052,915	
3 29 01 1.06 03	Penyediaan Peralatan Rumah Tangga	Jumlah tersediannya peralatan rumah tangga dan Listrik yang di butuhkan				25 Buah	25 Buah	15,884,000	15,884,000	39,938,000		PENDAPATAN ASLI DAERAH (PAD)		3. Pembangunan Infrastruktur	Meningkat nya Kualitas Pelayanan Administras i Perkantora n	25 Buah	25,884,000	Dinas Energi dan Sumber Daya Mineral

**Rancangan Perubahan Rencana Kerja Pemerintah Daerah (RKPD)  
Provinsi Lampung  
Tahun 2022**

Kode	Urusan/ Bidang Urusan/ Program/ Kegiatan/ Sub Kegiatan	Indikator Program/ Kegiatan/ Sub Kegiatan	Target Akhir Periode RPJMD	Realisasi Capaian RKPD Tahun 2020	Prakiraan Capaian Target RKPD Tahun 2021	Capaian Kinerja dan Kerangka Pendanaan							Kelompok Sasaran	Prakiraan Maju Rencana Tahun 2023		Perangkat Daerah Penanggung Jawab		
						Target 2022		Pagu Indikatif			Lokasi	Sumber Dana		Prioritas			Target	Pagu Indikatif
						Semula	Menjadi	RKPD 2022	APBD 2022	RKPD 2022 Perubahan				Nasional	Daerah			
3 29 01 1.06 05	Penyediaan Barang Cetakan dan Penggandaan	Jumlah tersediannya barang cetakan dan pengadaan				250000 Lembar	250000 Lembar	46,000,000	46,000,000	46,000,000		PENDAPATAN ASLI DAERAH (PAD)		3. Pembangunan Infrastruktur	Meningkatnya Kualitas Pelayanan Administrasi Perkantoran	250000 Lembar	70,000,000	Dinas Energi dan Sumber Daya Mineral
3 29 01 1.06 06	Penyediaan Bahan Bacaan dan Peraturan Perundang-undangan	Jumlah Bahan Bacaan dan Peraturan Perundang-undangan				1 Buku	1 Buku	5,000,000	5,000,000	0		PENDAPATAN ASLI DAERAH (PAD)		3. Pembangunan Infrastruktur	Meningkatnya Kualitas Pelayanan Administrasi Perkantoran	1 Buku	20,000,000	Dinas Energi dan Sumber Daya Mineral
3 29 01 1.06 07	Penyediaan Bahan/Material	Jumlah Pengadaan ATK				2347 Buah	2347 Buah	168,432,000	168,432,000	64,141,800		PENDAPATAN ASLI DAERAH (PAD)		3. Pembangunan Infrastruktur	Meningkatnya Kualitas Pelayanan Administrasi Perkantoran	2347 Buah	194,000,000	Dinas Energi dan Sumber Daya Mineral
3 29 01 1.06 08	Fasilitas Kunjungan Tamu	Jumlah layanan makan minum				415 Kotak	415 Kotak	25,600,000	25,600,000	25,600,000		PENDAPATAN ASLI DAERAH (PAD)		3. Pembangunan Infrastruktur	Meningkatnya Kualitas Pelayanan Administrasi Perkantoran	415 Kotak	30,000,000	Dinas Energi dan Sumber Daya Mineral
3 29 01 1.06 09	Penyelenggaraan Rapat Koordinasi dan Konsultasi SKPD	Jumlah Koordinasi dan Konsultasi, Jumlah Kabupaten/Kota				128 Kali	128 Kali	751,168,915	751,168,915	826,168,915		PENDAPATAN ASLI DAERAH (PAD)		3. Pembangunan Infrastruktur	Meningkatnya Kualitas Pelayanan Administrasi Perkantoran	128 Kali	851,168,915	Dinas Energi dan Sumber Daya Mineral
<b>3 29 01 1.07</b>	<b>Pengadaan Barang Milik Daerah Penunjang Urusan Pemerintah Daerah</b>							<b>147,376,000</b>	<b>147,376,000</b>	<b>355,737,200</b>							<b>130,000,000</b>	
3 29 01 1.07 05	Pengadaan Mebel	Jumlah Pengadaan Mebeleur				7 Unit	7 Unit	97,376,000	97,376,000	118,821,200		PENDAPATAN ASLI DAERAH (PAD)		3. Pembangunan Infrastruktur		7 Unit	50,000,000	Dinas Energi dan Sumber Daya Mineral
3 29 01 1.07 06	Pengadaan Peralatan dan Mesin Lainnya	Jumlah pengadaan perlengkapan gedung kantor				7 Unit	7 Unit	50,000,000	50,000,000	236,916,000		PENDAPATAN ASLI DAERAH (PAD)		3. Pembangunan Infrastruktur		7 Unit	80,000,000	Dinas Energi dan Sumber Daya Mineral
<b>3 29 01 1.08</b>	<b>Penyediaan Jasa Penunjang Urusan Pemerintahan Daerah</b>	Persentase Jasa Penunjang Urusan Pemerintahan Daerah yang terlaksana	%		%		100 %	<b>659,021,400</b>	<b>659,021,400</b>	<b>679,021,400</b>						100 %	<b>725,559,400</b>	

**Rancangan Perubahan Rencana Kerja Pemerintah Daerah (RKPD)  
Provinsi Lampung  
Tahun 2022**

Kode	Urusan/ Bidang Urusan/ Program/ Kegiatan/ Sub Kegiatan	Indikator Program/ Kegiatan/ Sub Kegiatan	Target Akhir Periode RPJMD	Realisasi Capaian RKPD Tahun 2020	Prakiraan Capaian Target RKPD Tahun 2021	Capaian Kinerja dan Kerangka Pendanaan							Kelompok Sasaran	Prakiraan Maju Rencana Tahun 2023		Perangkat Daerah Penanggung Jawab		
						Target 2022		Pagu Indikatif			Lokasi	Sumber Dana		Prioritas			Target	Pagu Indikatif
						Semula	Menjadi	RKPD 2022	APBD 2022	RKPD 2022 Perubahan				Nasional	Daerah			
3 29 01 1.08 02	Penyediaan Jasa Komunikasi, Sumber Daya Air dan Listrik	Jumlah terbayarnya jasa komunikasi, sumber daya air dan listrik				100 %	100 %	224,262,000	224,262,000	224,262,000		PENDAPATAN ASLI DAERAH (PAD)	Memperkuat Infrastruktur Untuk Mendukung Pengembangan Ekonomi Dan Pelayanan Dasar	3. Pembangunan Infrastruktur	Meningkatnya Kualitas Jasa Penunjang Perkantoran	100 %	250,800,000	Dinas Energi dan Sumber Daya Mineral
3 29 01 1.08 04	Penyediaan Jasa Pelayanan Umum Kantor	Layanan administrasi keuangan dan Jumlah Tenaga Kebersihan Kantor				100 %	100 %	434,759,400	434,759,400	454,759,400		PENDAPATAN ASLI DAERAH (PAD)	Memperkuat Infrastruktur Untuk Mendukung Pengembangan Ekonomi Dan Pelayanan Dasar	3. Pembangunan Infrastruktur	Meningkatnya Kualitas Jasa Penunjang Perkantoran	100 %	474,759,400	Dinas Energi dan Sumber Daya Mineral
3 29 01 1.09	<b>Pemeliharaan Barang Milik Daerah Penunjang Urusan Pemerintahan Daerah</b>	Persentase Barang Milik Daerah yang Terpelihara Penunjang Urusan Pemerintah Daerah	%		%		100 %	<b>1,197,400,000</b>	<b>1,197,400,000</b>	<b>1,070,105,000</b>						100 %	<b>1,189,400,000</b>	
3 29 01 1.09 02	Penyediaan Jasa Pemeliharaan, Biaya Pemeliharaan, Pajak dan Perizinan Kendaraan Dinas Operasional atau Lapangan	Jumlah pemeliharaan rutin/berkala kendaraan dinas/operasional				8 Unit	8 Unit	759,400,000	759,400,000	710,400,000		PENDAPATAN ASLI DAERAH (PAD)		3. Pembangunan Infrastruktur	Meningkatnya Kualitas Sarana dan Prasarana	8 Unit	809,400,000	Dinas Energi dan Sumber Daya Mineral
3 29 01 1.09 06	Pemeliharaan Peralatan dan Mesin Lainnya	Jumlah Pengadaan Jasa Perbaikan Peralatan Kerja dan Jumlah pemeliharaan rutin/berkala peralatan kantor				12 Bulan	12 Bulan	45,000,000	45,000,000	32,545,000		PENDAPATAN ASLI DAERAH (PAD)		3. Pembangunan Infrastruktur	Meningkatnya Kualitas Sarana dan Prasarana	12 Bulan	60,000,000	Dinas Energi dan Sumber Daya Mineral
3 29 01 1.09 09	Pemeliharaan/Rehabilitasi Gedung Kantor dan Bangunan Lainnya	Jumlah pemeliharaan rutin/berkala gedung kantor				8 Unit	8 Unit	393,000,000	393,000,000	327,160,000		PENDAPATAN ASLI DAERAH (PAD)		3. Pembangunan Infrastruktur	Meningkatnya Kualitas Sarana dan Prasarana	8 Unit	320,000,000	Dinas Energi dan Sumber Daya Mineral
3 29 02	<b>PROGRAM PENGELOLAAN ASPEK KE GEOLOGIAN</b>	Persentase Peningkatan Pengelolaan Aspek Kegeologian	%		%		31 %	<b>650,000,000</b>	<b>650,000,000</b>	<b>650,000,000</b>						31 %	<b>350,000,000</b>	
3 29 02 1.01	<b>Penetapan Zona Konservasi Air Tanah pada Cekungan Air Tanah dalam Daerah Provinsi</b>	Terkendalinya pemanfaatan dan pengambilan air tanah pada Zona Konservasi Air Tanah	%		%		100 %	<b>500,000,000</b>	<b>500,000,000</b>	<b>500,000,000</b>						100 %	<b>350,000,000</b>	



**Rancangan Perubahan Rencana Kerja Pemerintah Daerah (RKPD)  
Provinsi Lampung  
Tahun 2022**

Kode	Urusan/ Bidang Urusan/ Program/ Kegiatan/ Sub Kegiatan	Indikator Program/ Kegiatan/ Sub Kegiatan	Target Akhir Periode RPJMD	Realisasi Capaian RKPD Tahun 2020	Prakiraan Capaian Target RKPD Tahun 2021	Capaian Kinerja dan Kerangka Pendanaan							Kelompok Sasaran	Prakiraan Maju Rencana Tahun 2023		Perangkat Daerah Penanggung Jawab		
						Target 2022		Pagu Indikatif			Lokasi	Sumber Dana		Prioritas			Target	Pagu Indikatif
						Semula	Menjadi	RKPD 2022	APBD 2022	RKPD 2022 Perubahan				Nasional	Daerah			
3 29 02 1.01 01	Pengumpulan dan Pengolahan Data Zona Konservasi Air Tanah pada Cekungan Air Tanah	Peningkatan Penyediaan Jumlah Data dan Informasi Konservasi Air Tanah Berbasis Cekungan				1 Dokumen	1 Dokumen	150,000,000	150,000,000	150,000,000		PENDAPATAN ASLI DAERAH (PAD)	3. Pembangunan Infrastruktur	Pemanfaat dan pengambil air tanah pada Cekungan Air Tanah dalam wilayah Provinsi	1 Dokumen	175,000,000	Dinas Energi dan Sumber Daya Mineral	
3 29 02 1.01 02	Penentuan dan Penetapan Zona Konservasi Air Tanah pada Cekungan Air Tanah	Peta Zona Konservasi Air Tanah pada Cekungan Air Tanah (CAT) Bandar Lampung				4 Lokasi	4 Lokasi	350,000,000	350,000,000	350,000,000		PENDAPATAN ASLI DAERAH (PAD)	3. Pembangunan Infrastruktur	Pemanfaat dan pengambil air tanah pada Cekungan Air Tanah dalam wilayah Provinsi	4 Lokasi	175,000,000	Dinas Energi dan Sumber Daya Mineral	
3 29 02 1.03	<b>Penetapan Nilai Perolehan Air Tanah dalam Daerah Provinsi</b>	Tersusunnya Peraturan Gubernur tentang Nilai Perolehan Air Tanah	%		%		100 %	<b>150,000,000</b>	<b>150,000,000</b>	<b>150,000,000</b>					100 %	<b>0</b>		
3 29 02 1.03 03	Pengendalian dan Pengawasan Pemanfaatan Air Tanah	Peningkatan Kinerja dan Pelayanan, serta terlaksananya Pembinaan, Pengendalian dan Pengawasan Pemanfaatan Air Tanah.				4 Lokasi	4 Lokasi	150,000,000	150,000,000	150,000,000		PENDAPATAN ASLI DAERAH (PAD)	3. Pembangunan Infrastruktur	Data dan informasi volume pengambilan air tanah	4 Lokasi	0	Dinas Energi dan Sumber Daya Mineral	
3 29 03	<b>PROGRAM PENGELOLAAN MINERAL DAN BATUBARA</b>							<b>589,880,000</b>	<b>255,670,000</b>	<b>255,670,000</b>						<b>700,000,000</b>		
3 29 03 1.01	<b>Penetapan Wilayah Izin Usaha Pertambangan Mineral Bukan Logam dan Batuan dalam 1 (satu) Daerah Provinsi dan Wilayah Laut sampai dengan 12 Mil</b>							<b>474,210,000</b>	<b>140,000,000</b>	<b>140,000,000</b>						<b>280,000,000</b>		

**Rancangan Perubahan Rencana Kerja Pemerintah Daerah (RKPD)  
Provinsi Lampung  
Tahun 2022**

Kode	Urusan/ Bidang Urusan/ Program/ Kegiatan/ Sub Kegiatan	Indikator Program/ Kegiatan/ Sub Kegiatan	Target Akhir Periode RPJMD	Realisasi Capaian RKPD Tahun 2020	Prakiraan Capaian Target RKPD Tahun 2021	Capaian Kinerja dan Kerangka Pendanaan								Kelompok Sasaran	Prakiraan Maju Rencana Tahun 2023		Perangkat Daerah Penanggung Jawab	
						Target 2022		Pagu Indikatif			Lokasi	Sumber Dana	Prioritas		Target	Pagu Indikatif		
						Semula	Menjadi	RKPD 2022	APBD 2022	RKPD 2022 Perubahan			Nasional					Daerah
3 29 03 1.01 01	Pengumpulan dan Pengolahan Data dan Informasi Wilayah Izin Usaha Pertambangan Mineral Bukan Logam dan Batuan dalam 1 (satu) Daerah Provinsi dan Wilayah Laut sampai dengan 12 Mil	Jumlah Dokumen data teknis sub urusan Mineral dan Batubara pada Cabang Dinas					7 Dokumen	7 Dokumen	474,210,000	140,000,000	140,000,000		PENDAPATAN ASLI DAERAH (PAD)	3. Pembangunan Infrastruktur	7 Dokumen	280,000,000	Dinas Energi dan Sumber Daya Mineral	
3 29 03 1.03	<b>Penatausahaan Izin Usaha Pertambangan Mineral Bukan Logam dan Batuan dalam rangka Penanaman Modal Dalam Negeri pada Wilayah Izin Usaha Pertambangan Daerah yang Berada dalam 1 (satu) Daerah Provinsi termasuk Wilayah Laut sampai dengan 12 Mil Laut</b>								<b>115,670,000</b>	<b>115,670,000</b>	<b>115,670,000</b>					<b>420,000,000</b>		
3 29 03 1.03 04	Pengendalian dan Pengawasan Pelaksanaan Perizinan Usaha Pertambangan Mineral Bukan Logam dan Batuan dalam rangka Penanaman Modal Dalam Negeri pada Wilayah Izin Usaha Pertambangan Daerah yang Berada dalam 1 (satu) Daerah Provinsi termasuk Wilayah Laut sampai dengan 12 Mil Laut	Jumlah Pengendalian dan Pengawasan Pelaksanaan Perizinan Usaha Pertambangan Mineral Bukan Logam dan Batuan dalam Rangka Penanaman Modal dalam Negeri					11 Perusahaan	11 Perusahaan	58,280,000	57,390,000	57,390,000		PENDAPATAN ASLI DAERAH (PAD)	3. Pembangunan Infrastruktur	11 Perusahaan	220,000,000	Dinas Energi dan Sumber Daya Mineral	

**Rancangan Perubahan Rencana Kerja Pemerintah Daerah (RKPD)  
Provinsi Lampung  
Tahun 2022**

Kode	Urusan/ Bidang Urusan/ Program/ Kegiatan/ Sub Kegiatan	Indikator Program/ Kegiatan/ Sub Kegiatan	Target Akhir Periode RPJMD	Realisasi Capaian RKPD Tahun 2020	Prakiraan Capaian Target RKPD Tahun 2021	Capaian Kinerja dan Kerangka Pendanaan									Kelompok Sasaran	Prakiraan Maju Rencana Tahun 2023		Perangkat Daerah Penanggung Jawab	
						Target 2022		Pagu Indikatif			Lokasi	Sumber Dana	Prioritas			Target	Pagu Indikatif		
						Semula	Menjadi	RKPD 2022	APBD 2022	RKPD 2022 Perubahan			Nasional	Daerah					
3 29 03 1.03 05	Pengawasan Teknis Kaidah Pertambangan yang baik Perizinan Usaha Pertambangan Mineral Bukan Logam dan Batuan dalam rangka Penanaman Modal Dalam Negeri pada Wilayah Izin Usaha Pertambangan Daerah yang Berada dalam 1 (satu) Daerah Provinsi Termasuk Wilayah Laut sampai dengan 12 Mil Laut	Jumlah Pengawasan Teknis kaidah Pertambangan yang baik Perizinan Usaha Pertambangan Mineral Bukan Logam dan Batuan dalam Rangka Penanaman Modal dalam Negeri																Dinas Energi dan Sumber Daya Mineral	
3 29 05	<b>PROGRAM PENGELOLAAN ENERGI TERBARUKAN</b>																		2,650,989,535
3 29 05 1.03	<b>Penatausahaan Izin, Pembinaan, dan Pengawasan Usaha Niaga Bahan Bakar Nabati (Biofuel) sebagai Bahan Bakar Lain dengan Kapasitas Penyediaan sampai dengan 10.000 (sepuluh ribu) Ton Per Tahun</b>																		400,000,000
3 29 05 1.03 04	Pengendalian dan Pengawasan Pelaksanaan Perizinan Usaha Niaga Bahan Bakar Nabati (Biofuel) Sebagai Bahan Bakar lain dengan Kapasitas Penyediaan sampai dengan 10.000 (sepuluh ribu) Ton Per Tahun	Jumlah koordinasi sektor migas yang dilaksanakan																	Dinas Energi dan Sumber Daya Mineral
3 29 05 1.04	<b>Pelaksanaan Konservasi Energi di Wilayah Provinsi</b>																		2,250,989,535

**Rancangan Perubahan Rencana Kerja Pemerintah Daerah (RKPD)  
Provinsi Lampung  
Tahun 2022**

Kode	Urusan/ Bidang Urusan/ Program/ Kegiatan/ Sub Kegiatan	Indikator Program/ Kegiatan/ Sub Kegiatan	Target Akhir Periode RPJMD	Realisasi Capaian RKPD Tahun 2020	Prakiraan Capaian Target RKPD Tahun 2021	Capaian Kinerja dan Kerangka Pendanaan								Kelompok Sasaran	Prakiraan Maju Rencana Tahun 2023		Perangkat Daerah Penanggung Jawab	
						Target 2022		Pagu Indikatif			Lokasi	Sumber Dana	Prioritas		Target	Pagu Indikatif		
						Semula	Menjadi	RKPD 2022	APBD 2022	RKPD 2022 Perubahan			Nasional					Daerah
3 29 05 1.04 01	Perumusan dan Penetapan Kebijakan Strategi dan Program Konservasi Energi	DaerahJumlah dokumen data guna penyusunan Neraca Energi				1 Dokumen	1 Dokumen	450,000,000	450,000,000	700,000,000		PENDAPATAN ASLI DAERAH (PAD)	3. Pembangunan Infrastruktur	1 Dokumen	600,000,000	Dinas Energi dan Sumber Daya Mineral		
3 29 05 1.04 03	Sosialisasi secara Menyeluruh dan Komprehensif untuk Penggunaan Teknologi yang Menerapkan Konservasi Energi	Jumlah dokumen data potensi bioenergi				1 Dokumen	1 Dokumen	800,000,000	800,000,000	800,000,000		PENDAPATAN ASLI DAERAH (PAD)	3. Pembangunan Infrastruktur	1 Dokumen	1,000,989,535	Dinas Energi dan Sumber Daya Mineral		
3 29 05 1.04 04	Pengalokasian Anggaran untuk Program Konservasi Energi	Jumlah fasilitas milik Pemerintah yang akan dilakukan efisiensi Energi Listrik				2 Unit	2 Unit	50,790,000	50,790,000	50,790,000		PENDAPATAN ASLI DAERAH (PAD)	3. Pembangunan Infrastruktur	2 Unit	650,000,000	Dinas Energi dan Sumber Daya Mineral		
3 29 06	<b>PROGRAM PENGELOLAAN KETENAGALISTRIK AN</b>							<b>990,000,000</b>	<b>1,324,210,000</b>	<b>1,324,210,000</b>					<b>2,078,000,000</b>			
3 29 06 1.01	<b>Penatausahaan Izin Usaha Penyediaan Tenaga Listrik Non Badan Usaha Milik Negara dan Penjualan Tenaga Listrik serta Penyewaan Jaringan kepada Penyedia Tenaga Listrik dalam Daerah Provinsi</b>							<b>250,000,000</b>	<b>250,000,000</b>	<b>250,000,000</b>					<b>300,000,000</b>			
3 29 06 1.01 03	Pengendalian dan Pengawasan Pelaksanaan Perizinan Usaha Penyediaan Tenaga Listrik Non Badan Usaha Milik Negara dan Penjualan Tenaga Listrik serta Penyewaan Jaringan kepada Penyedia Tenaga Listrik dalam Daerah Provinsi	Jumlah Pembinaan Usaha dan Infrastruktur Ketenagalistrikan				6 Kali	6 Kali	250,000,000	250,000,000	250,000,000		PENDAPATAN ASLI DAERAH (PAD)	3. Pembangunan Infrastruktur	6 Kali	300,000,000	Dinas Energi dan Sumber Daya Mineral		
3 29 06 1.02	<b>Penatausahaan Izin Operasi yang Fasilitas Instalasinya dalam Daerah Provinsi</b>							<b>100,000,000</b>	<b>100,000,000</b>	<b>100,000,000</b>					<b>150,000,000</b>			

**Rancangan Perubahan Rencana Kerja Pemerintah Daerah (RKPD)  
Provinsi Lampung  
Tahun 2022**

Kode	Urusan/ Bidang Urusan/ Program/ Kegiatan/ Sub Kegiatan	Indikator Program/ Kegiatan/ Sub Kegiatan	Target Akhir Periode RPJMD	Realisasi Capaian RKPD Tahun 2020	Prakiraan Capaian Target RKPD Tahun 2021	Capaian Kinerja dan Kerangka Pendanaan								Kelompok Sasaran	Prakiraan Maju Rencana Tahun 2023		Perangkat Daerah Penanggung Jawab	
						Target 2022		Pagu Indikatif			Lokasi	Sumber Dana	Prioritas		Target	Pagu Indikatif		
						Semula	Menjadi	RKPD 2022	APBD 2022	RKPD 2022 Perubahan			Nasional					Daerah
3 29 06 1.02 03	Pengendalian dan Pengawasan Pelaksanaan Perizinan Operasi yang Fasilitas Instalasinya dalam Daerah Provinsi	Jumlah Pengawasan K3L Usaha Ketenagalistrikan di Provinsi Lampung				12 Kali	12 Kali	100,000,000	100,000,000	100,000,000		PENDAPATAN ASLI DAERAH (PAD)		3. Pembangunan Infrastruktur		12 Kali	150,000,000	Dinas Energi dan Sumber Daya Mineral
3 29 06 1.05	<b>Penatausahaan Izin Usaha Jasa Penunjang Tenaga Listrik bagi Badan Usaha Dalam Negeri/Mayoritas Sahamnya Dimiliki oleh Penanam Modal Dalam Negeri</b>							140,000,000	474,210,000	474,210,000							175,000,000	
3 29 06 1.05 03	Pengendalian dan Pengawasan Pelaksanaan Perizinan Usaha Jasa Penunjang Tenaga Listrik bagi Badan Usaha Dalam Negeri/Mayoritas Sahamnya Dimiliki oleh Penanam Modal Dalam Negeri	Jumlah Dokumen Sub teknis urusan Listrik dan Pemanfaatan Energi pada Cabang Dinas				7 Dokumen	7 Dokumen	140,000,000	474,210,000	474,210,000	Semua Kab/Kota, Semua Kecamatan, Semua Kelurahan	PENDAPATAN ASLI DAERAH (PAD)		3. Pembangunan Infrastruktur		7 Dokumen	175,000,000	Dinas Energi dan Sumber Daya Mineral
3 29 06 1.06	<b>Penganggaran untuk Kelompok Masyarakat Tidak Mampu, Pembangunan Sarana Penyediaan Tenaga Listrik Belum Berkembang, Daerah Terpencil dan Perdesaan</b>							500,000,000	500,000,000	500,000,000							1,453,000,000	
3 29 06 1.06 04	Pengumpulan dan Pengolahan Data dan Informasi Sasaran Pembangunan Sarana Penyediaan Tenaga Listrik Belum Berkembang, Daerah Terpencil dan Perdesaan	Jumlah Kabupaten di Provinsi Lampung yang terdata untuk Dusun yang belum berlistrik serta Evaluasi Potensi Sumber EBT pada Dusun yang belum Berlistrik.				13 Kabupaten/Kota	13 Kabupaten/Kota	250,000,000	250,000,000	250,000,000		PENDAPATAN ASLI DAERAH (PAD)		3. Pembangunan Infrastruktur		13 Kabupaten/Kota	250,000,000	Dinas Energi dan Sumber Daya Mineral
3 29 06 1.06 06	Pembangunan Sarana Penyediaan Tenaga Listrik Belum Berkembang, Daerah Terpencil dan Perdesaan	Jumlah Sarana Penyediaan Tenaga Listrik belum Berkembang Daerah Terpencil dan Perdesaan				13 Kabupaten/Kota	13 Kabupaten/Kota	150,000,000	150,000,000	150,000,000		PENDAPATAN ASLI DAERAH (PAD)		3. Pembangunan Infrastruktur		13 Kabupaten/Kota	953,000,000	Dinas Energi dan Sumber Daya Mineral

**Rancangan Perubahan Rencana Kerja Pemerintah Daerah (RKPD)  
Provinsi Lampung  
Tahun 2022**

Kode	Urusan/ Bidang Urusan/ Program/ Kegiatan/ Sub Kegiatan	Indikator Program/ Kegiatan/ Sub Kegiatan	Target Akhir Periode RPJMD	Realisasi Capaian RKPD Tahun 2020	Prakiraan Capaian Target RKPD Tahun 2021	Capaian Kinerja dan Kerangka Pendanaan								Kelompok Sasaran	Prakiraan Maju Rencana Tahun 2023		Perangkat Daerah Penanggung Jawab	
						Target 2022		Pagu Indikatif			Lokasi	Sumber Dana	Prioritas		Target	Pagu Indikatif		
						Semula	Menjadi	RKPD 2022	APBD 2022	RKPD 2022 Perubahan			Nasional					Daerah
3 29 06 1.06 07	Pengendalian dan Pengawasan Pembangunan Sarana Penyediaan Tenaga Listrik Belum Berkembang, Daerah Terpencil dan Perdesaan	Jumlah Pengendalian dan Pengawasan Pembangunan Sarana Penyediaan Tenaga Listrik Belum Berkembang, Daerah Terpencil dan Perdesaan				13 Kabupaten/Kota	100,000,000	100,000,000	100,000,000		PENDAPATAN ASLI DAERAH (PAD)		3. Pembangunan Infrastruktur	13 Kabupaten/Kota	250,000,000	Dinas Energi dan Sumber Daya Mineral		
<b>TOTAL</b>								<b>20,687,670,000</b>	<b>20,687,670,000</b>	<b>20,713,848,382</b>					<b>22,961,989,535</b>			

# DINAS PERINDUSTRIAN DAN PERDAGANGAN

29



**Rancangan Perubahan Rencana Kerja Pemerintah Daerah (RKPD)  
Provinsi Lampung  
Tahun 2022**

Kode	Urusan/ Bidang Urusan/ Program/ Kegiatan/ Sub Kegiatan	Indikator Program/ Kegiatan/ Sub Kegiatan	Target Akhir Periode RPJMD	Realisasi Capaian RKPD Tahun 2020	Prakiraan Capaian Target RKPD Tahun 2021	Capaian Kinerja dan Kerangka Pendanaan							Kelompok Sasaran	Prakiraan Maju Rencana Tahun 2023		Perangkat Daerah Penanggung Jawab		
						Target 2022		Pagu Indikatif			Lokasi	Sumber Dana		Prioritas			Target	Pagu Indikatif
						Semula	Menjadi	RKPD 2022	APBD 2022	RKPD 2022 Perubahan				Nasional	Daerah			
3																		
3	30																	
3	30	01																
3	30	01	1.01															
3	30	01	1.01	01														
3	30	01	1.01	07														
3	30	01	1.02															
3	30	01	1.02	01														
3	30	01	1.02	03														
3	30	01	1.02	05														
3	30	01	1.02	07														
3	30	01	1.03															
3	30	01	1.03	05														
3	30	01	1.03	06														



**Rancangan Perubahan Rencana Kerja Pemerintah Daerah (RKPD)  
Provinsi Lampung  
Tahun 2022**

Kode	Urusan/ Bidang Urusan/ Program/ Kegiatan/ Sub Kegiatan	Indikator Program/ Kegiatan/ Sub Kegiatan	Target Akhir Periode RPJMD	Realisasi Capaian RKPD Tahun 2020	Prakiraan Capaian Target RKPD Tahun 2021	Capaian Kinerja dan Kerangka Pendanaan						Kelompok Sasaran	Prakiraan Maju Rencana Tahun 2023		Perangkat Daerah Penanggung Jawab			
						Target 2022		Pagu Indikatif			Lokasi		Sumber Dana	Prioritas		Target	Pagu Indikatif	
						Semula	Menjadi	RKPD 2022	APBD 2022	RKPD 2022 Perubahan				Nasional				Daerah
3 30 01 1.05	<b>Administrasi Kepegawaian Perangkat Daerah</b>							65,000,000	64,184,000	73,184,000					95,000,000			
3 30 01 1.05 01	Peningkatan Sarana dan Prasarana Disiplin Pegawai	Jumlah dokumen jabatan					2 Dokumen	15,000,000	15,000,000	24,000,000		PENDAPATAN ASLI DAERAH (PAD)			2 Dokumen	20,000,000	Dinas Perindustrian Dan Perdagangan	
3 30 01 1.05 09	Pendidikan dan Pelatihan Pegawai Berdasarkan Tugas dan Fungsi	Jumlah ASN yang mengikuti sosialisasi, bimtek dan diklat					1 Orang	50,000,000	49,184,000	49,184,000		PENDAPATAN ASLI DAERAH (PAD)			1 Orang	75,000,000	Dinas Perindustrian Dan Perdagangan	
3 30 01 1.06	<b>Administrasi Umum Perangkat Daerah</b>							1,378,809,500	1,397,585,000	1,408,835,097					1,500,000,000			
3 30 01 1.06 01	Penyediaan Komponen Instalasi Listrik/Penerangan Bangunan Kantor	Jumlah unitListrik/penerangan kantor					60 Unit	35,000,000	27,949,500	27,949,500		PENDAPATAN ASLI DAERAH (PAD)			60 Unit	40,000,000	Dinas Perindustrian Dan Perdagangan	
3 30 01 1.06 02	Penyediaan Peralatan dan Perlengkapan Kantor	Jumlah pengadaan peralatan dan perlengkapan kantor					560 Unit	286,070,000	306,459,000	335,968,525		PENDAPATAN ASLI DAERAH (PAD)			560 Unit	300,000,000	Dinas Perindustrian Dan Perdagangan	
3 30 01 1.06 03	Penyediaan Peralatan Rumah Tangga	Jumlah Peralatan Rumah Tangga					65 Buah	40,000,000	40,000,000	40,000,000		PENDAPATAN ASLI DAERAH (PAD)			65 Buah	45,000,000	Dinas Perindustrian Dan Perdagangan	
3 30 01 1.06 05	Penyediaan Barang Cetakan dan Penggandaan	Jumlah barang cetak dan penggandaan					225000 Lembar	64,301,000	64,301,000	64,301,000		PENDAPATAN ASLI DAERAH (PAD)			225000 Lembar	55,000,000	Dinas Perindustrian Dan Perdagangan	
3 30 01 1.06 07	Penyediaan Bahan/Material	Jumlah Unit bahan material yang tersedia					2 Unit	100,000,000	116,155,000	100,000,000		PENDAPATAN ASLI DAERAH (PAD)			2 Unit	125,000,000	Dinas Perindustrian Dan Perdagangan	
3 30 01 1.06 08	Fasilitasi Kunjungan Tamu	Jumlah layanan makan dan minum					50 Kali	30,000,000	30,000,000	30,000,000		PENDAPATAN ASLI DAERAH (PAD)			50 Kali	35,000,000	Dinas Perindustrian Dan Perdagangan	
3 30 01 1.06 09	Penyelenggaraan Rapat Koordinasi dan Konsultasi SKPD	Jumlah rapat koordinasi dan konsultasi					55 Kali	823,438,500	812,720,500	810,616,072		PENDAPATAN ASLI DAERAH (PAD)			55 Kali	900,000,000	Dinas Perindustrian Dan Perdagangan	
3 30 01 1.08	<b>Penyediaan Jasa Penunjang Urusan Pemerintahan Daerah</b>							1,597,660,000	1,619,260,000	1,478,670,000					1,550,000,000			
3 30 01 1.08 02	Penyediaan Jasa Komunikasi, Sumber Daya Air dan Listrik	Layanan komunikasi, sumber daya air dan listrik					100 %	402,800,000	402,800,000	274,010,000		PENDAPATAN ASLI DAERAH (PAD)			100 %	450,000,000	Dinas Perindustrian Dan Perdagangan	
3 30 01 1.08 04	Penyediaan Jasa Pelayanan Umum Kantor	Jumlah waktu pelayanan umum kantor					12 Bulan	1,194,860,000	1,216,460,000	1,204,660,000		PENDAPATAN ASLI DAERAH (PAD)			12 Bulan	1,100,000,000	Dinas Perindustrian Dan Perdagangan	

**Rancangan Perubahan Rencana Kerja Pemerintah Daerah (RKPD)  
Provinsi Lampung  
Tahun 2022**

Kode	Urusan/ Bidang Urusan/ Program/ Kegiatan/ Sub Kegiatan	Indikator Program/ Kegiatan/ Sub Kegiatan	Target Akhir Periode RPJMD	Realisasi Capaian RKPD Tahun 2020	Prakiraan Capaian Target RKPD Tahun 2021	Capaian Kinerja dan Kerangka Pendanaan								Kelompok Sasaran	Prakiraan Maju Rencana Tahun 2023		Perangkat Daerah Penanggung Jawab	
						Target 2022		Pagu Indikatif			Lokasi	Sumber Dana	Prioritas		Target	Pagu Indikatif		
						Semula	Menjadi	RKPD 2022	APBD 2022	RKPD 2022 Perubahan			Nasional					Daerah
3 30 01 1.09	Pemeliharaan Barang Milik Daerah Penunjang Urusan Pemerintahan Daerah							650,920,000	600,920,000	726,420,000						685,000,000		
3 30 01 1.09 02	Penyediaan Jasa Pemeliharaan, Biaya Pemeliharaan, Pajak dan Perizinan Kendaraan Dinas Operasional atau Lapangan	Jumlah kendaraan dinas/operasional yang terpelihara					8 Unit	375,000,000	325,000,000	325,000,000		PENDAPATAN ASLI DAERAH (PAD)				8 Unit	400,000,000	Dinas Perindustrian Dan Perdagangan
3 30 01 1.09 09	Pemeliharaan/Reha bilitasi Gedung Kantor dan Bangunan Lainnya	Jumlah Gedung Yang Terpelihara					1 Unit	200,000,000	200,000,000	320,000,000		PENDAPATAN ASLI DAERAH (PAD)				1 Unit	225,000,000	Dinas Perindustrian Dan Perdagangan
3 30 01 1.09 10	Pemeliharaan/Reha bilitasi Sarana dan Prasarana Gedung Kantor atau Bangunan Lainnya	Jumlah Sarpras Yang terpelihara					4 Unit	75,920,000	75,920,000	81,420,000		PENDAPATAN ASLI DAERAH (PAD)				4 Unit	60,000,000	Dinas Perindustrian Dan Perdagangan
3 30 04	<b>PROGRAM STABILISASI HARGA BARANG KEBUTUHAN POKOK DAN BARANG PENTING</b>							355,000,000	355,000,000	542,500,000							435,000,000	
3 30 04 1.02	<b>Pengendalian Harga, Informasi Ketersediaan Stok Barang Kebutuhan Pokok dan Barang Penting pada Pelaku Usaha Distribusi Barang Lintas Kabupaten/Kota yang Terintegrasi dalam Sistem Informasi Perdagangan</b>							305,000,000	305,000,000	342,500,000							355,000,000	
3 30 04 1.02 01	Pemantauan Harga dan Stok Barang Kebutuhan Pokok dan Barang Penting pada Pelaku Usaha Distribusi Barang Lintas Kabupaten/Kota	Jumlah laporan pergerakan harga bahan pokok serta barang strategis					1 Laporan	55,000,000	55,000,000	92,500,000		PENDAPATAN ASLI DAERAH (PAD)				1 Laporan	55,000,000	Dinas Perindustrian Dan Perdagangan

**Rancangan Perubahan Rencana Kerja Pemerintah Daerah (RKPD)  
Provinsi Lampung  
Tahun 2022**

Kode	Urusan/ Bidang Urusan/ Program/ Kegiatan/ Sub Kegiatan	Indikator Program/ Kegiatan/ Sub Kegiatan	Target Akhir Periode RPJMD	Realisasi Capaian RKPD Tahun 2020	Prakiraan Capaian Target RKPD Tahun 2021	Capaian Kinerja dan Kerangka Pendanaan								Kelompok Sasaran	Prakiraan Maju Rencana Tahun 2023		Perangkat Daerah Penanggung Jawab	
						Target 2022		Pagu Indikatif			Lokasi	Sumber Dana	Prioritas		Target	Pagu Indikatif		
						Semula	Menjadi	RKPD 2022	APBD 2022	RKPD 2022 Perubahan			Nasional					Daerah
3 30 04 1.02 02	Operasi Pasar dalam rangka Stabilisasi Harga Pangan Pokok yang Dampaknya Beberapa Daerah Kabupaten/Kota dalam 1 (satu) Daerah Provinsi	Jumlah kegiatan stabilisasi harga pangan pokok					3 Kali	250,000,000	250,000,000	250,000,000		PENDAPATAN ASLI DAERAH (PAD)				3 Kali	300,000,000	Dinas Perindustrian Dan Perdagangan
3 30 04 1.03	<b>Pengawasan Pupuk dan Pesticida Tingkat Daerah Provinsi dalam Melakukan Pelaksanaan Pengadaan, Penyaluran dan Penggunaan Pupuk Bersubsidi di Wilayah Kerjanya</b>							50,000,000	50,000,000	200,000,000							80,000,000	
3 30 04 1.03 03	Pengawasan Penyaluran dan Penggunaan Pupuk Bersubsidi	Jumlah pengawasan penyaluran pupuk bersubsidi					11 Kali	50,000,000	50,000,000	200,000,000		PENDAPATAN ASLI DAERAH (PAD)				11 Kali	80,000,000	Dinas Perindustrian Dan Perdagangan
3 30 05	<b>PROGRAM PENGEMBANGAN EKSPOR</b>							268,000,000	278,000,000	378,000,000							350,000,000	
3 30 05 1.01	<b>Penyelenggaraan Promosi Dagang melalui Pameran Dagang dan Misi Dagang bagi Produk Ekspor Unggulan yang terdapat pada lebih dari 1 (satu) Daerah Kabupaten/Kota dalam Provinsi</b>							268,000,000	278,000,000	378,000,000							350,000,000	
3 30 05 1.01 04	Peningkatan Citra Produk Ekspor	Jumlah negara tujuan promosi					13 Negeri	100,000,000	100,000,000	200,000,000		PENDAPATAN ASLI DAERAH (PAD)				13 Negeri	125,000,000	Dinas Perindustrian Dan Perdagangan
3 30 05 1.01 05	Pembinaan Pelaku Usaha Ekspor	Jumlah eksportir yang mengikuti pelatihan					30 Orang	168,000,000	178,000,000	178,000,000		PENDAPATAN ASLI DAERAH (PAD)	1. Meningkatkan Investasi dan Nilai Tambah Produk Unggulan			30 Orang	225,000,000	Dinas Perindustrian Dan Perdagangan
3 30 06	<b>PROGRAM STANDARDISASI DAN PERLINDUNGAN KONSUMEN</b>							718,000,000	903,540,000	1,010,840,000							1,095,000,000	

**Rancangan Perubahan Rencana Kerja Pemerintah Daerah (RKPD)  
Provinsi Lampung  
Tahun 2022**

Kode	Urusan/ Bidang Urusan/ Program/ Kegiatan/ Sub Kegiatan	Indikator Program/ Kegiatan/ Sub Kegiatan	Target Akhir Periode RPJMD	Realisasi Capaian RKPD Tahun 2020	Prakiraan Capaian Target RKPD Tahun 2021	Capaian Kinerja dan Kerangka Pendanaan							Kelompok Sasaran	Prakiraan Maju Rencana Tahun 2023		Perangkat Daerah Penanggung Jawab		
						Target 2022		Pagu Indikatif			Lokasi	Sumber Dana		Prioritas			Target	Pagu Indikatif
						Semula	Menjadi	RKPD 2022	APBD 2022	RKPD 2022 Perubahan				Nasional	Daerah			
3 30 06 1.01	<b>Pelaksanaan Perlindungan Konsumen di Seluruh Daerah Kabupaten/Kota</b>							30,000,000	190,540,000	142,840,000						75,000,000		
3 30 06 1.01 01	Pemberdayaan Konsumen dan Kelembagaan Perlindungan Konsumen	Jumlah kegiatan pemberdayaan konsumen					1 Kegiatan	30,000,000	190,540,000	142,840,000		PENDAPATAN ASLI DAERAH (PAD)				1 Kegiatan	75,000,000	Dinas Perindustrian Dan Perdagangan
3 30 06 1.02	<b>Pelaksanaan Pengujian dan Sertifikasi Mutu Produk di Seluruh Daerah Kabupaten/Kota</b>							468,000,000	573,000,000	728,000,000							720,000,000	
3 30 06 1.02 01	Verifikasi Mutu Produk	Jumlah verifikasi mutu produk					10 Kali	50,000,000	50,000,000	50,000,000		PENDAPATAN ASLI DAERAH (PAD)				10 Kali	70,000,000	Dinas Perindustrian Dan Perdagangan
3 30 06 1.02 02	Pengembangan Layanan Pengujian	Jumlah pengadaan sarana pengujian laboratorium Jumlah SDM penguji mutu barang dan petugas pengambil contoh yang mengikuti pelatihan					8 Unit 4 Orang	130,000,000	190,000,000	345,000,000		PENDAPATAN ASLI DAERAH (PAD)	1. Meningkatkan Investasi dan Nilai Tambah Produk Unggulan			8 Unit 4 Orang	300,000,000	Dinas Perindustrian Dan Perdagangan
3 30 06 1.02 03	Pengembangan Layanan Sertifikasi	Jumlah Sertifikat mutu komoditi					1915 Sertifikat	238,000,000	283,000,000	283,000,000		PENDAPATAN ASLI DAERAH (PAD)				1915 Sertifikat	275,000,000	Dinas Perindustrian Dan Perdagangan
3 30 06 1.02 04	Pengembangan Layanan Kalibrasi	Jumlah Sertifikat kalibrasi					40 Sertifikat	50,000,000	50,000,000	50,000,000		PENDAPATAN ASLI DAERAH (PAD)				40 Sertifikat	75,000,000	Dinas Perindustrian Dan Perdagangan
3 30 06 1.03	<b>Pelaksanaan Pengawasan Barang Beredar dan/atau Jasa di Seluruh Daerah Kabupaten/Kota</b>							220,000,000	140,000,000	140,000,000							300,000,000	
3 30 06 1.03 01	Peningkatan Kapasitas dan Pelaksanaan Pengawasan Barang Beredar dan/atau Jasa sesuai Parameter Ketentuan Perlindungan Konsumen	Jumlah pengawasan					20 Kali	180,000,000	100,000,000	100,000,000		PENDAPATAN ASLI DAERAH (PAD)	1. Meningkatkan Investasi dan Nilai Tambah Produk Unggulan			20 Kali	225,000,000	Dinas Perindustrian Dan Perdagangan

**Rancangan Perubahan Rencana Kerja Pemerintah Daerah (RKPD)  
Provinsi Lampung  
Tahun 2022**

Kode	Urusan/ Bidang Urusan/ Program/ Kegiatan/ Sub Kegiatan	Indikator Program/ Kegiatan/ Sub Kegiatan	Target Akhir Periode RPJMD	Realisasi Capaian RKPD Tahun 2020	Prakiraan Capaian Target RKPD Tahun 2021	Capaian Kinerja dan Kerangka Pendanaan								Kelompok Sasaran	Prakiraan Maju Rencana Tahun 2023		Perangkat Daerah Penanggung Jawab	
						Target 2022		Pagu Indikatif			Lokasi	Sumber Dana	Prioritas		Target	Pagu Indikatif		
						Semula	Menjadi	RKPD 2022	APBD 2022	RKPD 2022 Perubahan			Nasional					Daerah
3 30 06 1.03 02	Fasilitasi Penanganan terhadap Pelanggaran Atas Ketentuan Perlindungan Konsumen	Jumlah kegiatan fasilitasi					1 Kegiatan	40,000,000	40,000,000	40,000,000		PENDAPATAN ASLI DAERAH (PAD)			1 Kegiatan	75,000,000	Dinas Perindustrian Dan Perdagangan	
3 30 07	<b>PROGRAM PENGGUNAAN DAN PEMASARAN PRODUK DALAM NEGERI</b>							<b>1,025,000,000</b>	<b>1,341,000,000</b>	<b>1,591,000,000</b>						<b>1,200,000,000</b>		
3 30 07 1.01	<b>Pelaksanaan Promosi Produk Dalam Negeri</b>							<b>925,000,000</b>	<b>1,025,000,000</b>	<b>1,225,000,000</b>						<b>975,000,000</b>		
3 30 07 1.01 01	Fasilitasi Promosi Penggunaan Produk Dalam Negeri di Tingkat Provinsi	Jumlah PKM/UKM yang dipromosikan					10 PKM/UKM	925,000,000	1,025,000,000	1,225,000,000		PENDAPATAN ASLI DAERAH (PAD)	1. Meningkatkan Investasi dan Nilai Tambah Produk Unggulan		10 PKM/UKM	975,000,000	Dinas Perindustrian Dan Perdagangan	
3 30 07 1.03	<b>Pelaksanaan Peningkatan Penggunaan Produk Dalam Negeri</b>							<b>100,000,000</b>	<b>316,000,000</b>	<b>366,000,000</b>						<b>225,000,000</b>		
3 30 07 1.03 01	Fasilitasi Peningkatan Penggunaan Produk Dalam Negeri di Tingkat Provinsi	Jumlah PKM/UKM yang ditingkatkan kualitas produknya					50 PKM	50,000,000	66,000,000	66,000,000		PENDAPATAN ASLI DAERAH (PAD)	1. Meningkatkan Investasi dan Nilai Tambah Produk Unggulan		50 PKM	125,000,000	Dinas Perindustrian Dan Perdagangan	
3 30 07 1.03 03	Peningkatan Sistem dan Jaringan Informasi Perdagangan	Jumlah kegiatan peningkatan sistem dan jaringan informasi perdagangan					1 Kegiatan	50,000,000	250,000,000	300,000,000		PENDAPATAN ASLI DAERAH (PAD)			1 Kegiatan	100,000,000	Dinas Perindustrian Dan Perdagangan	
3 31	<b>URUSAN PEMERINTAHAN BIDANG PERINDUSTRIAN</b>							<b>6,489,453,000</b>	<b>5,968,881,500</b>	<b>7,033,947,410</b>						<b>6,985,000,000</b>		
3 31 02	<b>PROGRAM PERENCANAAN DAN PEMBANGUNAN INDUSTRI</b>							<b>6,137,255,000</b>	<b>5,616,683,500</b>	<b>6,681,749,410</b>						<b>6,560,000,000</b>		
3 31 02 1.01	<b>Penyusunan, Penerapan, dan Evaluasi Rencana Pembangunan Industri Provinsi</b>							<b>6,137,255,000</b>	<b>5,616,683,500</b>	<b>6,681,749,410</b>						<b>6,560,000,000</b>		
3 31 02 1.01 02	Koordinasi, Sinkronisasi, dan Pelaksanaan Kebijakan Percepatan Pengembangan, Penyebaran dan Perwilayahan Industri	Jumlah kegiatan pengembangan kawasan industri					1 Kegiatan	3,865,000,000	2,743,640,000	1,843,640,000		PENDAPATAN ASLI DAERAH (PAD)			1 Kegiatan	4,000,000,000	Dinas Perindustrian Dan Perdagangan	

**Rancangan Perubahan Rencana Kerja Pemerintah Daerah (RKPD)  
Provinsi Lampung  
Tahun 2022**

Kode	Urusan/ Bidang Urusan/ Program/ Kegiatan/ Sub Kegiatan	Indikator Program/ Kegiatan/ Sub Kegiatan	Target Akhir Periode RPJMD	Realisasi Capaian RKPD Tahun 2020	Prakiraan Capaian Target RKPD Tahun 2021	Capaian Kinerja dan Kerangka Pendanaan								Kelompok Sasaran	Prakiraan Maju Rencana Tahun 2023		Perangkat Daerah Penanggung Jawab	
						Target 2022		Pagu Indikatif			Lokasi	Sumber Dana	Prioritas		Target	Pagu Indikatif		
						Semula	Menjadi	RKPD 2022	APBD 2022	RKPD 2022 Perubahan			Nasional					Daerah
3 31 02 1.01 03	Koordinasi, Sinkronisasi, dan Pelaksanaan Pembangunan Sumber Daya Industri	Jumlah fasilitasi kesepakatan kerja sama dan/atau kemitraan bidang industri Jumlah Fasilitasi promosi industri Jumlah SDM Industri yang mengikuti vokasi/Diklat/Bimtek/Pelatihan					3 Kegiatan 1 Kegiatan 30 Orang	732,255,000	852,255,000	2,003,255,000		PENDAPATAN ASLI DAERAH (PAD)		1. Meningkatkan Investasi dan Nilai Tambah Produk Unggulan		3 Kegiatan 1 Kegiatan 30 Orang	850,000,000	Dinas Perindustrian Dan Perdagangan
3 31 02 1.01 04	Koordinasi, Sinkronisasi, dan Pelaksanaan Pembangunan Sarana dan Prasarana Industri	Jumlah Unit Usaha Industri yang menerapkan Standarisasi Industri					40 Unit	165,000,000	265,000,000	415,000,000		PENDAPATAN ASLI DAERAH (PAD)		1. Meningkatkan Investasi dan Nilai Tambah Produk Unggulan		40 Unit	200,000,000	Dinas Perindustrian Dan Perdagangan
3 31 02 1.01 05	Koordinasi, Sinkronisasi, dan Pelaksanaan Pemberdayaan Industri dan Peran Serta Masyarakat	Jumlah fasilitasi pemberdayaan industri dan peran serta masyarakat Jumlah IKM yang mendapatkan Vokasi/Bimtek/Pelatihan					3 Kegiatan 350 IKM	1,305,000,000	1,605,788,500	2,269,854,410		PENDAPATAN ASLI DAERAH (PAD)		1. Meningkatkan Investasi dan Nilai Tambah Produk Unggulan		3 Kegiatan 350 IKM	1,425,000,000	Dinas Perindustrian Dan Perdagangan
3 31 02 1.01 06	Evaluasi terhadap Pelaksanaan Rencana Pembangunan Industri	Jumlah kegiatan evaluasi pelaksanaan Rencana Pembangunan Industri					1 Kegiatan	70,000,000	150,000,000	150,000,000		PENDAPATAN ASLI DAERAH (PAD)				1 Kegiatan	85,000,000	Dinas Perindustrian Dan Perdagangan
3 31 03	<b>PROGRAM PENGENDALIAN IZIN USAHA INDUSTRI</b>							<b>225,000,000</b>	<b>225,000,000</b>	<b>225,000,000</b>							<b>260,000,000</b>	
3 31 03 1.01	<b>Penerbitan Izin Usaha Industri (IUI), Izin Perluasan Usaha Industri (IPI), Izin Usaha Kawasan Industri (IUKI), dan Izin Perluasan Kawasan Industri (IPKI) Kewenangan Provinsi</b>							<b>225,000,000</b>	<b>225,000,000</b>	<b>225,000,000</b>							<b>260,000,000</b>	

**Rancangan Perubahan Rencana Kerja Pemerintah Daerah (RKPD)  
Provinsi Lampung  
Tahun 2022**

Kode	Urusan/ Bidang Urusan/ Program/ Kegiatan/ Sub Kegiatan	Indikator Program/ Kegiatan/ Sub Kegiatan	Target Akhir Periode RPJMD	Realisasi Capaian RKPD Tahun 2020	Prakiraan Capaian Target RKPD Tahun 2021	Capaian Kinerja dan Kerangka Pendanaan								Kelompok Sasaran	Prakiraan Maju Rencana Tahun 2023		Perangkat Daerah Penanggung Jawab	
						Target 2022		Pagu Indikatif			Lokasi	Sumber Dana	Prioritas		Target	Pagu Indikatif		
						Semula	Menjadi	RKPD 2022	APBD 2022	RKPD 2022 Perubahan			Nasional					Daerah
3 31 03 1.01 01	Fasilitasi Pemenuhan Komitmen perolehan IUI, IPUI, IUKI, dan IPKI Kewenangan Provinsi dalam Sistem Informasi Industri Nasional (SIINas) yang Terintegrasi dengan Sistem Pelayanan Perizinan Berusaha Terintegrasi secara Elektronik	Jumlah sosialisasi penerbitan IUI					1 Kejiata	125,000,000	125,000,000	125,000,000		PENDAPATAN ASLI DAERAH (PAD)			1 Kejiata	135,000,000	Dinas Perindustrian Dan Perdagangan	
3 31 03 1.01 02	Koordinasi dan Sinkronisasi Pengawasan Perizinan di Bidang Industri dalam Lingkup IUI, IPUI, IUKI, dan IPKI Kewenangan Provinsi	Jumlah pengawasan pelaksanaan IUI					13 Kali	100,000,000	100,000,000	100,000,000		PENDAPATAN ASLI DAERAH (PAD)			13 Kali	125,000,000	Dinas Perindustrian Dan Perdagangan	
3 31 04	<b>PROGRAM PENGELOLAAN SISTEM INFORMASI INDUSTRI NASIONAL</b>							<b>127,198,000</b>	<b>127,198,000</b>	<b>127,198,000</b>						<b>165,000,000</b>		
3 31 04 1.01	<b>Penyediaan Informasi Industri untuk IUI, IPUI, IUKI, dan IPKI Kewenangan Provinsi Berbasis Sistem Informasi Industri Nasional (SIINas)</b>							<b>127,198,000</b>	<b>127,198,000</b>	<b>127,198,000</b>						<b>165,000,000</b>		
3 31 04 1.01 02	Diseminasi dan Publikasi Data Informasi dan Analisis Industri Provinsi melalui SIINas	Jumlah kegiatan Diseminasi dan Publikasi Data Informasi dan Analisis Industri Provinsi					2 Kegiatan	107,198,000	107,198,000	107,198,000		PENDAPATAN ASLI DAERAH (PAD)			2 Kegiatan	125,000,000	Dinas Perindustrian Dan Perdagangan	
3 31 04 1.01 03	Pemantauan dan Evaluasi Kepatuhan Perusahaan Industri dan Perusahaan Kawasan Industri Lingkup Provinsi dalam Penyampaian Data ke SIINas	Jumlah evaluasi kepatuhan perusahaan industri dan perusaha kawasan industri					1 Laporan	20,000,000	20,000,000	20,000,000		PENDAPATAN ASLI DAERAH (PAD)			1 Laporan	40,000,000	Dinas Perindustrian Dan Perdagangan	
<b>TOTAL</b>								<b>27,958,434,200</b>	<b>27,958,434,200</b>	<b>28,350,855,441</b>						<b>29,896,492,349</b>		

# INSPEKTORAT

30





**Rancangan Perubahan Rencana Kerja Pemerintah Daerah (RKPD)  
Provinsi Lampung  
Tahun 2022**

Kode	Urusan/ Bidang Urusan/ Program/ Kegiatan/ Sub Kegiatan	Indikator Program/ Kegiatan/ Sub Kegiatan	Target Akhir Periode RPJMD	Realisasi Capaian RKPD Tahun 2020	Prakiraan Capaian Target RKPD Tahun 2021	Capaian Kinerja dan Kerangka Pendanaan							Kelompok Sasaran	Prakiraan Maju Rencana Tahun 2023		Perangkat Daerah Penanggung Jawab		
						Target 2022		Pagu Indikatif			Lokasi	Sumber Dana		Prioritas			Target	Pagu Indikatif
						Semula	Menjadi	RKPD 2022	APBD 2022	RKPD 2022 Perubahan				Nasional	Daerah			
6						<b>UNSUR PENGAWASAN URUSAN PEMERINTAHAN</b>												
6	01							41,220,000,000	41,220,000,000	45,492,456,714				43,029,620,634				
6	01	01						33,001,043,000	33,425,363,000	37,639,819,714			100 %	33,928,818,634				
6	01	01	1.01					25,000,000	25,000,000	25,000,000			100 %	25,000,000				
6	01	01	1.01	01				5 dokumen	25,000,000	25,000,000	25,000,000	PENDAPATAN ASLI DAERAH (PAD)	4. Reformasi Birokrasi	0	5 dokumen	25,000,000	Inspektorat	
6	01	01	1.02					100 %	29,953,300,000	29,953,300,000	33,827,176,714			100 %	29,959,999,634			
6	01	01	1.02	01				12 bulan	29,933,300,000	29,933,300,000	33,807,176,714	PENDAPATAN ASLI DAERAH	4. Reformasi Birokrasi	0	12 bulan	29,939,999,634	Inspektorat	
6	01	01	1.02	07				4 laporan	20,000,000	20,000,000	20,000,000	PENDAPATAN ASLI DAERAH (PAD)	4. Reformasi Birokrasi	0	4 laporan	20,000,000	Inspektorat	
6	01	01	1.03					100 %	25,000,000	25,000,000	25,000,000			100 %	30,000,000			
6	01	01	1.03	05				1 laporan	15,000,000	15,000,000	15,000,000	PENDAPATAN ASLI DAERAH (PAD)	4. Reformasi Birokrasi		1 laporan	15,000,000	Inspektorat	
6	01	01	1.03	06				1 laporan	10,000,000	10,000,000	10,000,000	PENDAPATAN ASLI DAERAH (PAD)	4. Reformasi Birokrasi		1 laporan	15,000,000	Inspektorat	
6	01	01	1.05					64 %	620,145,000	870,239,000	870,239,000			64 %	800,145,000			
6	01	01	1.05	09				72 orang	620,145,000	870,239,000	870,239,000	PENDAPATAN ASLI DAERAH (PAD)	4. Reformasi Birokrasi	0	72 orang	800,145,000	Inspektorat	
6	01	01	1.06					100 %	1,293,779,000	1,468,005,000	1,728,005,000			100 %	1,649,855,000			

**Rancangan Perubahan Rencana Kerja Pemerintah Daerah (RKPD)  
Provinsi Lampung  
Tahun 2022**

Kode	Urusan/ Bidang Urusan/ Program/ Kegiatan/ Sub Kegiatan	Indikator Program/ Kegiatan/ Sub Kegiatan	Target Akhir Periode RPJMD	Realisasi Capaian RKPD Tahun 2020	Prakiraan Capaian Target RKPD Tahun 2021	Capaian Kinerja dan Kerangka Pendanaan							Kelompok Sasaran	Prakiraan Maju Rencana Tahun 2023		Perangkat Daerah Penanggung Jawab		
						Target 2022		Pagu Indikatif			Lokasi	Sumber Dana		Prioritas			Target	Pagu Indikatif
						Semula	Menjadi	RKPD 2022	APBD 2022	RKPD 2022 Perubahan				Nasional	Daerah			
6 01 01 1.06 01	Penyediaan Komponen Instalasi Listrik/Penerangan Bangunan Kantor	Jumlah bulan layanan komponen instalasi listrik penerangan bangunan kantor				12 bulan	12 bulan	39,208,200	39,208,200	39,208,200		PENDAPATAN ASLI DAERAH (PAD)		4. Reformasi Birokrasi	0	12 bulan	39,208,200	Inspektorat
6 01 01 1.06 02	Penyediaan Peralatan dan Perlengkapan Kantor	Jumlah peralatan dan perlengkapan kantor				36 unit	36 unit	270,336,800	474,562,800	674,562,800		PENDAPATAN ASLI DAERAH (PAD)		4. Reformasi Birokrasi	0	36 unit	590,336,800	Inspektorat
6 01 01 1.06 03	Penyediaan Peralatan Rumah Tangga	Jumlah bulan penyediaan peralatan rumah tangga				12 bulan	12 bulan	14,310,000	14,310,000	14,310,000		PENDAPATAN ASLI DAERAH (PAD)		4. Reformasi Birokrasi	0	12 bulan	14,310,000	Inspektorat
6 01 01 1.06 05	Penyediaan Barang Cetakan dan Penggandaan	Jumlah bulan penyediaan barang cetakan dan penggandaan				12 bulan	12 bulan	45,000,000	45,000,000	45,000,000		PENDAPATAN ASLI DAERAH (PAD)		4. Reformasi Birokrasi	0	12 bulan	45,000,000	Inspektorat
6 01 01 1.06 07	Penyediaan Bahan/Material	Jumlah paket bahan/material yang disediakan					12 paket	61,000,000	61,000,000	61,000,000		PENDAPATAN ASLI DAERAH (PAD)		4. Reformasi Birokrasi	0	12 paket	61,000,000	Inspektorat
6 01 01 1.06 08	Fasilitasi Kunjungan Tamu	Jumlah laporan fasilitasi kunjungan tamu					12 laporan	250,000,000	220,000,000	220,000,000		PENDAPATAN ASLI DAERAH (PAD)		4. Reformasi Birokrasi	0	12 laporan	250,000,000	Inspektorat
6 01 01 1.06 09	Penyelenggaraan Rapat Koordinasi dan Konsultasi SKPD	Jumlah laporan penyelenggaraan rapat koordinasi dan konsultasi SKPD					12 laporan	613,924,000	613,924,000	673,924,000		PENDAPATAN ASLI DAERAH (PAD)		4. Reformasi Birokrasi	0	12 laporan	650,000,000	Inspektorat
<b>6 01 01 1.08</b>	<b>Penyediaan Jasa Penunjang Urusan Pemerintahan Daerah</b>	Persentase penyediaan jasa penunjang urusan pemerintahan daerah	%		%		100 %	<b>565,439,000</b>	<b>565,439,000</b>	<b>646,019,000</b>						100 %	<b>815,439,000</b>	
6 01 01 1.08 02	Penyediaan Jasa Komunikasi, Sumber Daya Air dan Listrik	Jumlah laporan penyediaan jasa komunikasi, sumber daya lair dan listrik yang disediakan					12 laporan	378,120,000	378,120,000	378,120,000		PENDAPATAN ASLI DAERAH (PAD)		4. Reformasi Birokrasi	0	12 laporan	418,120,000	Inspektorat
6 01 01 1.08 04	Penyediaan Jasa Pelayanan Umum Kantor	Jumlah laporan penyediaan jasa pelayanan umum kantor yang disediakan					12 laporan	187,319,000	187,319,000	267,899,000		PENDAPATAN ASLI DAERAH (PAD)		4. Reformasi Birokrasi	0	12 laporan	397,319,000	Inspektorat
<b>6 01 01 1.09</b>	<b>Pemeliharaan Barang Milik Daerah Penunjang Urusan Pemerintahan Daerah</b>	Prosentase capaian pemeliharaan barang milik daerah	%		%		100 %	<b>518,380,000</b>	<b>518,380,000</b>	<b>518,380,000</b>						100 %	<b>648,380,000</b>	
6 01 01 1.09 02	Penyediaan Jasa Pemeliharaan, Biaya Pemeliharaan, Pajak dan Perizinan Kendaraan Dinas Operasional atau Lapangan	Jumlah kendaraan dinas operasional atau lapangan yang dipeliharaan dan di bayarkan pajak dan perizinannya					14 unit	277,600,000	277,600,000	277,600,000		PENDAPATAN ASLI DAERAH (PAD)		4. Reformasi Birokrasi	0	14 unit	277,600,000	Inspektorat

**Rancangan Perubahan Rencana Kerja Pemerintah Daerah (RKPD)  
Provinsi Lampung  
Tahun 2022**

Kode	Urusan/ Bidang Urusan/ Program/ Kegiatan/ Sub Kegiatan	Indikator Program/ Kegiatan/ Sub Kegiatan	Target Akhir Periode RPJMD	Realisasi Capaian RKPD Tahun 2020	Prakiraan Capaian Target RKPD Tahun 2021	Capaian Kinerja dan Kerangka Pendanaan								Kelompok Sasaran	Prakiraan Maju Rencana Tahun 2023		Perangkat Daerah Penanggung Jawab		
						Target 2022		Pagu Indikatif			Lokasi	Sumber Dana	Prioritas		Target	Pagu Indikatif			
						Semula	Menjadi	RKPD 2022	APBD 2022	RKPD 2022 Perubahan			Nasional					Daerah	
6 01 01 1.09 06	Pemeliharaan Peralatan dan Mesin Lainnya	Jumlah peralatan dan mesin lainnya yang dipelihara					82 unit	96,100,000	96,100,000	96,100,000		PENDAPATAN ASLI DAERAH (PAD)		4. Reformasi Birokrasi	0	82 unit	146,100,000	Inspektorat	
6 01 01 1.09 09	Pemeliharaan/Rehabilitasi Gedung Kantor dan Bangunan Lainnya	Jumlah gedung kantor dan bangunan lainnya yang dipelihara/direhabilitasi					4 unit	144,680,000	144,680,000	144,680,000		PENDAPATAN ASLI DAERAH (PAD)		4. Reformasi Birokrasi	0	4 unit	224,680,000	Inspektorat	
6 01 02	<b>PROGRAM PENYELENGGARAAN PENGAWASAN</b>	Prosentase penyelesaian hasil temuan dan pelaporan pengawasan yang selesai	%		%		84 %	<b>7,224,295,000</b>	<b>6,727,475,000</b>	<b>6,727,475,000</b>						84 %	<b>7,960,295,000</b>		
6 01 02 1.01	<b>Penyelenggaraan Pengawasan Internal</b>	Prosentase penyelesaian hasil temuan yang selesai ditindaklanjuti	%		%		84 %	<b>6,598,035,000</b>	<b>6,183,715,000</b>	<b>6,183,715,000</b>						84 %	<b>7,134,035,000</b>		
6 01 02 1.01 01	Pengawasan Kinerja Pemerintah Daerah	Jumlah laporan hasil pengawasan kinerja					420 laporan	420 laporan	1,806,109,000	1,806,109,000	1,806,109,000		PENDAPATAN ASLI DAERAH (PAD)		4. Reformasi Birokrasi	0	420 laporan	1,906,109,000	Inspektorat
6 01 02 1.01 02	Pengawasan Keuangan Pemerintah Daerah	Jumlah laporan hasil pengawasan keuangan					400 laporan	400 laporan	576,560,000	576,560,000	576,560,000		PENDAPATAN ASLI DAERAH (PAD)		4. Reformasi Birokrasi	0	400 laporan	712,560,000	Inspektorat
6 01 02 1.01 03	Reviu Laporan Kinerja	Jumlah reviu laporan kinerja					3 laporan	3 laporan	54,276,000	39,956,000	39,956,000		PENDAPATAN ASLI DAERAH (PAD)		4. Reformasi Birokrasi	0	3 laporan	54,276,000	Inspektorat
6 01 02 1.01 04	Reviu Laporan Keuangan	Jumlah reviu laporan keuangan					3 laporan	3 laporan	29,700,000	29,700,000	29,700,000		PENDAPATAN ASLI DAERAH (PAD)		4. Reformasi Birokrasi	0	3 laporan	29,700,000	Inspektorat
6 01 02 1.01 05	Pengawasan Umum dan Teknis Kabupaten/Kota	Jumlah laporan hasil pembinaan dan pengawasan					45 laporan	45 laporan	2,055,750,000	2,055,750,000	2,055,750,000		PENDAPATAN ASLI DAERAH (PAD)		4. Reformasi Birokrasi	0	45 laporan	2,055,750,000	Inspektorat
6 01 02 1.01 06	Kerjasama Pengawasan Internal	Jumlah kesepakatan pengawasan internal yang dibentuk					1 kesepakatan	1,500,000,000	1,100,000,000	1,100,000,000		PENDAPATAN ASLI DAERAH (PAD)		4. Reformasi Birokrasi	0	1 kesepakatan	1,600,000,000	Inspektorat	
6 01 02 1.01 07	Monitoring dan Evaluasi Tindak Lanjut Hasil Pemeriksaan BPK RI dan Tindak Lanjut Hasil Pemeriksaan APIP	Jumlah laporan ikhtisar tindak lanjut hasil pemeriksaan					2 laporan	2 laporan	575,640,000	575,640,000	575,640,000		PENDAPATAN ASLI DAERAH (PAD)		4. Reformasi Birokrasi	0	2 laporan	775,640,000	Inspektorat
6 01 02 1.02	<b>Penyelenggaraan Pengawasan Dengan Tujuan Tertentu</b>	Persentase penyelesaian pengawasan dengan tujuan tertentu	%		%		100 %	<b>626,260,000</b>	<b>543,760,000</b>	<b>543,760,000</b>						100 %	<b>826,260,000</b>		
6 01 02 1.02 01	Penanganan Penyelesaian Kerugian Negara/Daerah	Jumlah laporan penanganan penyelesaian kerugian negara/daerah					3 laporan	3 laporan	45,000,000	45,000,000	45,000,000		PENDAPATAN ASLI DAERAH (PAD)		4. Reformasi Birokrasi	0	3 laporan	145,000,000	Inspektorat

**Rancangan Perubahan Rencana Kerja Pemerintah Daerah (RKPD)  
Provinsi Lampung  
Tahun 2022**

Kode	Urusan/ Bidang Urusan/ Program/ Kegiatan/ Sub Kegiatan	Indikator Program/ Kegiatan/ Sub Kegiatan	Target Akhir Periode RPJMD	Realisasi Capaian RKPD Tahun 2020	Prakiraan Capaian Target RKPD Tahun 2021	Capaian Kinerja dan Kerangka Pendanaan							Kelompok Sasaran	Prakiraan Maju Rencana Tahun 2023		Perangkat Daerah Penanggung Jawab		
						Target 2022		Pagu Indikatif			Lokasi	Sumber Dana		Prioritas			Target	Pagu Indikatif
						Semula	Menjadi	RKPD 2022	APBD 2022	RKPD 2022 Perubahan				Nasional	Daerah			
6 01 02 1.02 02	Pengawasan Dengan Tujuan Tertentu	Jumlah laporan kasus pengaduan masyarakat yang selesai				16 kasus	16 kasus	581,260,000	498,760,000	498,760,000		PENDAPATAN ASLI DAERAH (PAD)		4. Reformasi Birokrasi	0	16 kasus	681,260,000	Inspektorat
<b>6 01 03</b>	<b>PROGRAM PERUMUSAN KEBIJAKAN, PENDAMPINGAN DAN ASISTENSI</b>	Meningkatnya pendampingan dan asistensi dalam penyelenggaraan pemerintahan daerah	%		%		100 %	<b>994,662,000</b>	<b>1,067,162,000</b>	<b>1,125,162,000</b>						100 %	<b>1,140,507,000</b>	
<b>6 01 03 1.01</b>	<b>Perumusan Kebijakan Teknis di Bidang Pengawasan dan Fasilitasi Pengawasan</b>	Prosentase penyusunan dokumen kebijakan teknis bidang pengawasan	%		%		100 %	<b>162,000,000</b>	<b>162,000,000</b>	<b>220,000,000</b>						100 %	<b>187,845,000</b>	
6 01 03 1.01 01	Perumusan Kebijakan Teknis di Bidang Pengawasan	Jumlah rekomendasi kebijakan teknis di bidang pengawasan yang disusun					1 rekomendasi	87,845,000	87,845,000	87,845,000		PENDAPATAN ASLI DAERAH (PAD)		4. Reformasi Birokrasi	0	1 rekomendasi	97,845,000	Inspektorat
6 01 03 1.01 02	Perumusan Kebijakan Teknis di Bidang Fasilitasi Pengawasan	Jumlah rekomendasi kebijakan teknis di bidang fasilitasi pengawasan yang disusun					1 rekomendasi	74,155,000	74,155,000	132,155,000		PENDAPATAN ASLI DAERAH (PAD)		4. Reformasi Birokrasi	0	1 rekomendasi	90,000,000	Inspektorat
<b>6 01 03 1.02</b>	<b>Pendampingan dan Asistensi</b>	Prosentase kepatuhan OPD terhadap standar/ peraturan yang berlaku	%		%	100 %	100 %	<b>832,662,000</b>	<b>905,162,000</b>	<b>905,162,000</b>						100 %	<b>952,662,000</b>	
6 01 03 1.02 01	Pendampingan dan Asistensi Urusan Pemerintahan Daerah	Jumlah perangkat daerah yang dilakukan pendampingan dan asistensi urusan pemerintah daerah					48 OPD	300,022,000	300,022,000	300,022,000		PENDAPATAN ASLI DAERAH (PAD)		4. Reformasi Birokrasi	0	48 OPD	300,022,000	Inspektorat
6 01 03 1.02 02	Pendampingan, Asistensi, Verifikasi, dan Penilaian Reformasi Birokrasi	Jumlah pendampingan dan asistensi yang dilakukan				15 kali	15 kali	188,697,000	188,697,000	188,697,000		PENDAPATAN ASLI DAERAH (PAD)		4. Reformasi Birokrasi	0	15 kali	248,697,000	Inspektorat
6 01 03 1.02 03	Koordinasi, Monitoring dan Evaluasi serta Verifikasi Pencegahan dan Pemberantasan Korupsi	Jumlah kegiatan koordinasi, monitoring dan evaluasi serta verifikasi pencegahan dan pemberantasan korupsi					4 kegiatan	100,429,000	172,929,000	172,929,000		PENDAPATAN ASLI DAERAH (PAD)		4. Reformasi Birokrasi	0	4 kegiatan	150,429,000	Inspektorat
6 01 03 1.02 04	Pendampingan, Asistensi dan Verifikasi Penegakan Integritas	Jumlah pendampingan dan asistensi yang dilakukan dalam rangka penegakan integritas				4 kali	4 kali	243,514,000	243,514,000	243,514,000		PENDAPATAN ASLI DAERAH (PAD)		4. Reformasi Birokrasi	0	4 kali	253,514,000	Inspektorat
<b>TOTAL</b>								<b>41,220,000,000</b>	<b>41,220,000,000</b>	<b>45,492,456,714</b>							<b>43,029,620,634</b>	

# BADAN PERENCANAAN PEMBANGUNAN DAERAH

31



**Rancangan Perubahan Rencana Kerja Pemerintah Daerah (RKPD)  
Provinsi Lampung  
Tahun 2022**

Kode	Urusan/ Bidang Urusan/ Program/ Kegiatan/ Sub Kegiatan	Indikator Program/ Kegiatan/ Sub Kegiatan	Target Akhir Periode RPJMD	Realisasi Capaian RKPD Tahun 2020	Prakiraan Capaian Target RKPD Tahun 2021	Capaian Kinerja dan Kerangka Pendanaan							Kelompok Sasaran	Prakiraan Maju Rencana Tahun 2023		Perangkat Daerah Penanggung Jawab		
						Target 2022		Pagu Indikatif			Lokasi	Sumber Dana		Prioritas			Target	Pagu Indikatif
						Semula	Menjadi	RKPD 2022	APBD 2022	RKPD 2022 Perubahan				Nasional	Daerah			
5																		
5	01																	
5	01	01																
5	01	01	1.01															
5	01	01	1.01	01														
5	01	01	1.01	07														
5	01	01	1.02															
5	01	01	1.02	01														
5	01	01	1.02	07														
5	01	01	1.03															

**Rancangan Perubahan Rencana Kerja Pemerintah Daerah (RKPD)  
Provinsi Lampung  
Tahun 2022**

Kode	Urusan/ Bidang Urusan/ Program/ Kegiatan/ Sub Kegiatan	Indikator Program/ Kegiatan/ Sub Kegiatan	Target Akhir Periode RPJMD	Realisasi Capaian RKPD Tahun 2020	Prakiraan Capaian Target RKPD Tahun 2021	Capaian Kinerja dan Kerangka Pendanaan							Kelompok Sasaran	Prakiraan Maju Rencana Tahun 2023		Perangkat Daerah Penanggung Jawab		
						Target 2022		Pagu Indikatif			Lokasi	Sumber Dana		Prioritas			Target	Pagu Indikatif
						Semula	Menjadi	RKPD 2022	APBD 2022	RKPD 2022 Perubahan				Nasional	Daerah			
5 01 01 1.03 06	Penatausahaan Barang Milik Daerah pada SKPD	Jumlah Dokumen Rencana Kebutuhan Barang dan Pengelolaan Aset					3 Dokumen	55,000,000	55,000,000	55,000,000		PENDAPATAN ASLI DAERAH (PAD)	Memperkuat Stabilitas Polhukhankam Dan Transformasi Pelayanan Publik	4. Reformasi Birokrasi	0	3 Dokumen	60,500,000	Badan Perencanaan Pembangunan Daerah
<b>5 01 01 1.05</b>	<b>Administrasi Kepegawaian Perangkat Daerah</b>	Persentase peningkatan kompetensi ASN Perangkat Daerah	%		%	100 %		<b>188,891,040</b>	<b>166,195,040</b>	<b>166,195,040</b>						100 %	<b>242,000,000</b>	
5 01 01 1.05 02	Pengadaan Pakaian Dinas Beserta Atribut Kelengkapannya	Jumlah Pengadaan pakaian dinas beserta perlengkapannya				275 Stel	73,500,000	139,750,000	139,750,000		PENDAPATAN ASLI DAERAH (PAD)	Memperkuat Stabilitas Polhukhankam Dan Transformasi Pelayanan Publik	4. Reformasi Birokrasi	0	275 Stel	132,000,000	Badan Perencanaan Pembangunan Daerah	
5 01 01 1.05 09	Pendidikan dan Pelatihan Pegawai Berdasarkan Tugas dan Fungsi	Jumlah ASN yang mengikuti bimtek dan sosialisasi				50 Orang	115,391,040	26,445,040	26,445,040		PENDAPATAN ASLI DAERAH (PAD)	Memperkuat Stabilitas Polhukhankam Dan Transformasi Pelayanan Publik	4. Reformasi Birokrasi	0	50 Orang	110,000,000	Badan Perencanaan Pembangunan Daerah	
<b>5 01 01 1.06</b>	<b>Administrasi Umum Perangkat Daerah</b>	Persentase Layanan administrasi umum perkantoran	%		%	100 %		<b>765,631,642</b>	<b>6,252,611,242</b>	<b>6,452,611,242</b>						100 %	<b>738,687,446</b>	
5 01 01 1.06 02	Penyediaan Peralatan dan Perlengkapan Kantor	Jumlah layanan peralatan dan perlengkapan kantor				12 Bulan	200,000,000	1,574,151,600	1,574,151,600		PENDAPATAN ASLI DAERAH (PAD)	Memperkuat Stabilitas Polhukhankam Dan Transformasi Pelayanan Publik	4. Reformasi Birokrasi	0	12 Bulan	220,000,000	Badan Perencanaan Pembangunan Daerah	
5 01 01 1.06 03	Penyediaan Peralatan Rumah Tangga	Jumlah layanan peralatan rumah tangga dan peralatan listrik				12 Bulan	10,000,000	10,000,000	10,000,000		PENDAPATAN ASLI DAERAH (PAD)	Memperkuat Stabilitas Polhukhankam Dan Transformasi Pelayanan Publik	4. Reformasi Birokrasi	0	12 Bulan	11,000,000	Badan Perencanaan Pembangunan Daerah	
5 01 01 1.06 05	Penyediaan Barang Cetakan dan Penggandaan	Jumlah layanan barang cetak dan penggandaan				12 Bulan	16,580,000	16,580,000	16,580,000		PENDAPATAN ASLI DAERAH (PAD)	Memperkuat Stabilitas Polhukhankam Dan Transformasi Pelayanan Publik	4. Reformasi Birokrasi	0	12 Bulan	22,000,000	Badan Perencanaan Pembangunan Daerah	
5 01 01 1.06 07	Penyediaan Bahan/Material	Jumlah layanan pengadaan ATK				12 Bulan	19,953,950	19,953,950	19,953,950		PENDAPATAN ASLI DAERAH (PAD)	Memperkuat Stabilitas Polhukhankam Dan Transformasi Pelayanan Publik	4. Reformasi Birokrasi	0	12 Bulan	33,039,985	Badan Perencanaan Pembangunan Daerah	
5 01 01 1.06 08	Fasilitasi Kunjungan Tamu	Jumlah layanan makan minum				12 Bulan	57,600,000	79,200,000	79,200,000		PENDAPATAN ASLI DAERAH (PAD)	Memperkuat Stabilitas Polhukhankam Dan Transformasi Pelayanan Publik	4. Reformasi Birokrasi	0	12 Bulan	66,000,000	Badan Perencanaan Pembangunan Daerah	

**Rancangan Perubahan Rencana Kerja Pemerintah Daerah (RKPD)  
Provinsi Lampung  
Tahun 2022**

Kode	Urusan/ Bidang Urusan/ Program/ Kegiatan/ Sub Kegiatan	Indikator Program/ Kegiatan/ Sub Kegiatan	Target Akhir Periode RPJMD	Realisasi Capaian RKPD Tahun 2020	Prakiraan Capaian Target RKPD Tahun 2021	Capaian Kinerja dan Kerangka Pendanaan							Kelompok Sasaran	Prakiraan Maju Rencana Tahun 2023		Perangkat Daerah Penanggung Jawab		
						Target 2022		Pagu Indikatif			Lokasi	Sumber Dana		Prioritas			Target	Pagu Indikatif
						Semula	Menjadi	RKPD 2022	APBD 2022	RKPD 2022 Perubahan				Nasional	Daerah			
5 01 01 1.06 09	Penyelenggaraan Rapat Koordinasi dan Konsultasi SKPD	Jumlah koordinasi dan konsultasi perencanaan					250 Kali	461,497,692	4,552,725,692	4,752,725,692		PENDAPATAN ASLI DAERAH (PAD)	Memperkuat Stabilitas Polhukhankam Dan Transformasi Pelayanan Publik	4. Reformasi Birokrasi	0	250 Kali	386,647,461	Badan Perencanaan Pembangunan Daerah
5 01 01 1.07	<b>Pengadaan Barang Milik Daerah Penunjang Urusan Pemerintah Daerah</b>	Persentase pemenuhan perlengkapan gedung kantor	%		%		100 %	<b>48,379,000</b>	<b>880,494,000</b>	<b>880,494,000</b>						100 %	<b>141,900,000</b>	
5 01 01 1.07 06	Pengadaan Peralatan dan Mesin Lainnya	Jumlah pengadaan perlengkapan gedung kantor					116 Unit	48,379,000	880,494,000	880,494,000		PENDAPATAN ASLI DAERAH (PAD)	Memperkuat Stabilitas Polhukhankam Dan Transformasi Pelayanan Publik	4. Reformasi Birokrasi	0	116 Unit	141,900,000	Badan Perencanaan Pembangunan Daerah
5 01 01 1.08	<b>Penyediaan Jasa Penunjang Urusan Pemerintahan Daerah</b>	Persentase Layanan Jasa Penunjang perkantoran	%		%		100 %	<b>1,399,853,800</b>	<b>1,661,363,800</b>	<b>1,661,363,800</b>						100 %	<b>1,334,800,000</b>	
5 01 01 1.08 02	Penyediaan Jasa Komunikasi, Sumber Daya Air dan Listrik	Jumlah layanan komunikasi, sumber daya air dan listrik					12 Bulan	424,000,000	424,000,000	424,000,000		PENDAPATAN ASLI DAERAH (PAD)	Memperkuat Stabilitas Polhukhankam Dan Transformasi Pelayanan Publik	4. Reformasi Birokrasi	0	12 Bulan	466,400,000	Badan Perencanaan Pembangunan Daerah
5 01 01 1.08 03	Penyediaan Jasa Peralatan dan Perlengkapan Kantor	Jumlah layanan perbaikan peralatan kerja					12 Bulan	19,880,000	27,790,000	27,790,000		PENDAPATAN ASLI DAERAH (PAD)	Memperkuat Stabilitas Polhukhankam Dan Transformasi Pelayanan Publik	4. Reformasi Birokrasi	0	12 Bulan	55,000,000	Badan Perencanaan Pembangunan Daerah
5 01 01 1.08 04	Penyediaan Jasa Pelayanan Umum Kantor	Jumlah layanan umum kantor					12 Bulan	955,973,800	1,209,573,800	1,209,573,800		PENDAPATAN ASLI DAERAH (PAD)	Memperkuat Stabilitas Polhukhankam Dan Transformasi Pelayanan Publik	4. Reformasi Birokrasi	0	12 Bulan	813,400,000	Badan Perencanaan Pembangunan Daerah
5 01 01 1.09	<b>Pemeliharaan Barang Milik Daerah Penunjang Urusan Pemerintahan Daerah</b>	Persentase pemenuhan Pemeliharaan Barang Milik Daerah Penunjang Perkantoran	%		%		100 %	<b>585,250,000</b>	<b>819,685,600</b>	<b>819,685,600</b>						100 %	<b>568,500,000</b>	
5 01 01 1.09 02	Penyediaan Jasa Pemeliharaan, Biaya Pemeliharaan, Pajak dan Perizinan Kendaraan Dinas Operasional atau Lapangan	Jumlah pemeliharaan rutin/berkala kendaraan dinas/operasional					14 Unit	342,610,000	341,570,000	341,570,000		PENDAPATAN ASLI DAERAH (PAD)	Memperkuat Stabilitas Polhukhankam Dan Transformasi Pelayanan Publik	4. Reformasi Birokrasi	0	14 Unit	262,900,000	Badan Perencanaan Pembangunan Daerah



**Rancangan Perubahan Rencana Kerja Pemerintah Daerah (RKPD)  
Provinsi Lampung  
Tahun 2022**

Kode	Urusan/ Bidang Urusan/ Program/ Kegiatan/ Sub Kegiatan	Indikator Program/ Kegiatan/ Sub Kegiatan	Target Akhir Periode RPJMD	Realisasi Capaian RKPD Tahun 2020	Prakiraan Capaian Target RKPD Tahun 2021	Capaian Kinerja dan Kerangka Pendanaan						Kelompok Sasaran	Prakiraan Maju Rencana Tahun 2023		Perangkat Daerah Penanggung Jawab			
						Target 2022		Pagu Indikatif			Lokasi		Sumber Dana	Prioritas		Target	Pagu Indikatif	
						Semula	Menjadi	RKPD 2022	APBD 2022	RKPD 2022 Perubahan				Nasional				Daerah
5 01 01 1.09 06	Pemeliharaan Peralatan dan Mesin Lainnya	Jumlah pemeliharaan rutin/berkala perlengkapan gedung kantor					270 Unit	24,640,000	21,778,600	21,778,600		PENDAPATAN ASLI DAERAH (PAD)	Memperkuat Stabilitas Polhukhankam Dan Transformasi Pelayanan Publik	4. Reformasi Birokrasi	0	270 Unit	44,000,000	Badan Perencanaan Pembangunan Daerah
5 01 01 1.09 09	Pemeliharaan/Rehabilitasi Gedung Kantor dan Bangunan Lainnya	Jumlah pemeliharaan/rehabilitasi Musholla + Ruang Laktasi dan Kamar Mandi Lt. I dan II					2 Paket	218,000,000	456,337,000	456,337,000		PENDAPATAN ASLI DAERAH (PAD)	Memperkuat Stabilitas Polhukhankam Dan Transformasi Pelayanan Publik	4. Reformasi Birokrasi	0	2 Paket	261,600,000	Badan Perencanaan Pembangunan Daerah
5 01 02	<b>PROGRAM PERENCANAAN, PENGENDALIAN DAN EVALUASI PEMBANGUNAN DAERAH</b>	Tingkat kesesuaian data, dan penyusunan dokumen perencanaan, pengendalian dan evaluasi pembangunan daerah yang tepat waktu	%		%		100 %	<b>4,526,852,100</b>	<b>2,741,775,100</b>	<b>3,016,775,100</b>						100 %	<b>5,445,398,310</b>	
5 01 02 1.01	<b>Penyusunan Perencanaan dan Pendanaan</b>	Persentase pemenuhan dokumen perencanaan pembangunan daerah yang tepat waktu	%		%		100 %	<b>1,196,490,000</b>	<b>893,885,000</b>	<b>893,885,000</b>						100 %	<b>1,782,000,000</b>	
5 01 02 1.01 03	Pelaksanaan Konsultasi Publik	Jumlah Perangkat Daerah yang dikoordinasi terkait perencanaan					48 OPD	200,000,000	122,620,000	122,620,000		PENDAPATAN ASLI DAERAH (PAD)	Memperkuat Stabilitas Polhukhankam Dan Transformasi Pelayanan Publik	4. Reformasi Birokrasi	0	48 OPD	220,000,000	Badan Perencanaan Pembangunan Daerah
5 01 02 1.01 05	Pelaksanaan Musrenbang Provinsi	Jumlah Pelaksanaan Musrenbang RKPD					1 Kali	470,000,000	268,955,000	268,955,000		PENDAPATAN ASLI DAERAH (PAD)	Memperkuat Stabilitas Polhukhankam Dan Transformasi Pelayanan Publik	4. Reformasi Birokrasi	0	1 Kali	517,000,000	Badan Perencanaan Pembangunan Daerah
5 01 02 1.01 06	Koordinasi Penyusunan dan Penetapan Dokumen Perencanaan Pembangunan Daerah Provinsi	Jumlah dokumen RKPD (Murni dan Perubahan)					2 Dokumen	526,490,000	502,310,000	502,310,000		PENDAPATAN ASLI DAERAH (PAD)	Memperkuat Stabilitas Polhukhankam Dan Transformasi Pelayanan Publik	4. Reformasi Birokrasi	0	2 Dokumen	1,045,000,000	Badan Perencanaan Pembangunan Daerah
5 01 02 1.02	<b>Analisis Data dan Informasi Pemerintahan Daerah Bidang Perencanaan Pembangunan Daerah</b>	Persentase ketersediaan data dan informasi pembangunan	%		%		100 %	<b>1,883,844,000</b>	<b>1,281,247,000</b>	<b>1,381,247,000</b>						100 %	<b>2,072,228,400</b>	
5 01 02 1.02 01	Analisis Data dan informasi Perencanaan Pembangunan Daerah	Jumlah keterisian E-Database n-1					75 %	198,118,500	120,260,500	120,260,500		PENDAPATAN ASLI DAERAH (PAD)	Memperkuat Stabilitas Polhukhankam Dan Transformasi Pelayanan Publik	4. Reformasi Birokrasi	0	75 %	222,028,400	Badan Perencanaan Pembangunan Daerah

**Rancangan Perubahan Rencana Kerja Pemerintah Daerah (RKPD)  
Provinsi Lampung  
Tahun 2022**

Kode	Urusan/ Bidang Urusan/ Program/ Kegiatan/ Sub Kegiatan	Indikator Program/ Kegiatan/ Sub Kegiatan	Target Akhir Periode RPJMD	Realisasi Capaian RKPD Tahun 2020	Prakiraan Capaian Target RKPD Tahun 2021	Capaian Kinerja dan Kerangka Pendanaan							Kelompok Sasaran	Prakiraan Maju Rencana Tahun 2023		Perangkat Daerah Penanggung Jawab		
						Target 2022		Pagu Indikatif			Lokasi	Sumber Dana		Prioritas			Target	Pagu Indikatif
						Semula	Menjadi	RKPD 2022	APBD 2022	RKPD 2022 Perubahan				Nasional	Daerah			
5 01 02 1.02 02	Pembinaan dan Pemanfaatan Data dan Informasi Perencanaan Pembangunan SKPD	Jumlah informasi Geospasial untuk mendukung Satu Data dan Satu Peta Provinsi Lampung					50 Peta	553,263,500	561,185,500	661,185,500		PENDAPATAN ASLI DAERAH (PAD)	Memperkuat Stabilitas Polhukhankam Dan Transformasi Pelayanan Publik	4. Reformasi Birokrasi	0	50 Peta	605,000,000	Badan Perencanaan Pembangunan Daerah
5 01 02 1.02 03	Pembinaan dan Pemanfaatan Data dan Informasi Pemerintahan Daerah Bidang Perencanaan Pembangunan Daerah Kabupaten/Kota	Jumlah pembinaan Kabupaten/ Kota terkait Satu Data Provinsi Lampung					15 Kab/Kot	217,712,000	189,238,000	189,238,000		PENDAPATAN ASLI DAERAH (PAD)	Memperkuat Stabilitas Polhukhankam Dan Transformasi Pelayanan Publik	4. Reformasi Birokrasi	0	15 Kab/Kot	238,700,000	Badan Perencanaan Pembangunan Daerah
5 01 02 1.02 04	Penyusunan Profil Pembangunan Daerah Provinsi	Jumlah Publikasi Data Pembangunan Daerah melalui Buku Profil, Website dan 2 Dashboard Statistik/ Informasi					4 Publikasi	914,750,000	410,563,000	410,563,000		PENDAPATAN ASLI DAERAH (PAD)	Memperkuat Stabilitas Polhukhankam Dan Transformasi Pelayanan Publik	4. Reformasi Birokrasi	0	4 Publikasi	1,006,500,000	Badan Perencanaan Pembangunan Daerah
5 01 02 1.03	<b>Pengendalian, Evaluasi dan Pelaporan Bidang Perencanaan Pembangunan Daerah</b>	Persentase capaian kinerja pembangunan daerah di OPD dan Kabupaten/Kota	%		%		100 %	<b>1,446,518,100</b>	<b>566,643,100</b>	<b>741,643,100</b>						100 %	<b>1,591,169,910</b>	
5 01 02 1.03 01	Koordinasi Pengendalian Perencanaan dan Pelaksanaan Pembangunan Daerah di Provinsi	Jumlah Laporan Dekon/TP/DAK dan Laporan Monitoring					2 Dokumen	296,550,900	50,358,900	50,358,900		PENDAPATAN ASLI DAERAH (PAD)	Memperkuat Stabilitas Polhukhankam Dan Transformasi Pelayanan Publik	4. Reformasi Birokrasi	0	2 Dokumen	326,205,990	Badan Perencanaan Pembangunan Daerah
5 01 02 1.03 03	Monitoring, Evaluasi dan Penyusunan Laporan Berkala Pelaksanaan Pembangunan Daerah	Jumlah Buku Laporan Pelaksanaan Program serta Kegiatan APBD yang dimonitoring dan Dokumen Evaluasi RKPD Tahun 2022					2 Dokumen	643,750,000	272,575,000	447,575,000		PENDAPATAN ASLI DAERAH (PAD)	Memperkuat Stabilitas Polhukhankam Dan Transformasi Pelayanan Publik	4. Reformasi Birokrasi	0	2 Dokumen	708,125,000	Badan Perencanaan Pembangunan Daerah
5 01 02 1.03 04	Fasilitasi/Evaluasi Dokumen Perencanaan Pembangunan Daerah Kabupaten/Kota	Jumlah Dokumen Hasil Fasilitasi Musrenbang Kabupaten/Kota, Dokumen Hasil Fasilitasi RKPD Murni dan RKPD Perubahan Kab/Kota					3 Dokumen	506,217,200	243,709,200	243,709,200		PENDAPATAN ASLI DAERAH (PAD)	Memperkuat Stabilitas Polhukhankam Dan Transformasi Pelayanan Publik	4. Reformasi Birokrasi	0	3 Dokumen	556,838,920	Badan Perencanaan Pembangunan Daerah

**Rancangan Perubahan Rencana Kerja Pemerintah Daerah (RKPD)  
Provinsi Lampung  
Tahun 2022**

Kode	Urusan/ Bidang Urusan/ Program/ Kegiatan/ Sub Kegiatan	Indikator Program/ Kegiatan/ Sub Kegiatan	Target Akhir Periode RPJMD	Realisasi Capaian RKPD Tahun 2020	Prakiraan Capaian Target RKPD Tahun 2021	Capaian Kinerja dan Kerangka Pendanaan						Kelompok Sasaran	Prakiraan Maju Rencana Tahun 2023		Perangkat Daerah Penanggung Jawab			
						Target 2022		Pagu Indikatif			Lokasi		Sumber Dana	Prioritas		Target	Pagu Indikatif	
						Semula	Menjadi	RKPD 2022	APBD 2022	RKPD 2022 Perubahan				Nasional				Daerah
5 01 03	<b>PROGRAM KOORDINASI DAN SINKRONISASI PERENCANAAN PEMBANGUNAN DAERAH</b>	Tingkat pemenuhan dokumen pendukung perencanaan dan monev pada bidang Pemerintahan dan Pembangunan Manusia, bidang Perekonomian, serta bidang infrastruktur dan kewilayahan yang mendukung kinerja pembangunan daerah	%		%		100 %	<b>7,053,718,600</b>	<b>4,211,373,000</b>	<b>4,911,373,000</b>				100 %	<b>7,539,090,460</b>			
5 01 03 1.01	<b>Koordinasi Perencanaan Bidang Pemerintahan dan Pembangunan Manusia</b>	Persentase pemenuhan dokumen pendukung perencanaan bidang Pemerintahan dan Pembangunan manusia	%		%		100 %	<b>2,085,600,000</b>	<b>1,581,422,000</b>	<b>2,081,422,000</b>				100 %	<b>2,074,160,000</b>			
5 01 03 1.01 01	Koordinasi Penyusunan Dokumen Perencanaan Pembangunan Daerah Bidang Pemerintahan (RPJPD, RPJMD dan RKPD)	Jumlah Dokumen perencanaan terkait pembangunan Bidang Pemerintahan					1 Dokumen	204,258,000	96,922,000	596,922,000		PENDAPATAN ASLI DAERAH (PAD)	Memperkuat Stabilitas Polhukhankam Dan Transformasi Pelayanan Publik	4. Reformasi Birokrasi	0	1 Dokumen	355,850,000	Badan Perencanaan Pembangunan Daerah
5 01 03 1.01 02	Asistensi Penyusunan Dokumen Perencanaan Pembangunan Perangkat Daerah Bidang Pemerintahan	Jumlah Dokumen Asistensi Perencanaan Terkait Pemerintahan					1 Dokumen	179,208,700	220,000,000	220,000,000		PENDAPATAN ASLI DAERAH (PAD)	Memperkuat Stabilitas Polhukhankam Dan Transformasi Pelayanan Publik	4. Reformasi Birokrasi	0	1 Dokumen	199,650,000	Badan Perencanaan Pembangunan Daerah
5 01 03 1.01 03	Pelaksanaan Monitoring dan Evaluasi Penyusunan Dokumen Perencanaan Pembangunan Perangkat Daerah Bidang Pemerintahan	Jumlah Laporan Capaian TPB/ SDGs Tahun 2021 Provinsi Lampung					1 Dokumen	128,141,400	214,180,000	214,180,000		PENDAPATAN ASLI DAERAH (PAD)	Memperkuat Stabilitas Polhukhankam Dan Transformasi Pelayanan Publik	4. Reformasi Birokrasi	0	1 Dokumen	222,750,000	Badan Perencanaan Pembangunan Daerah
5 01 03 1.01 04	Koordinasi Pelaksanaan Sinergitas dan Harmonisasi Perencanaan Pembangunan Daerah Bidang Pemerintahan	Jumlah Dokumen Sinergisitas Perencanaan Pembangunan Bidang Kesejahteraan Rakyat					1 Dokumen	382,197,800	150,000,000	150,000,000		PENDAPATAN ASLI DAERAH (PAD)	Memperkuat Stabilitas Polhukhankam Dan Transformasi Pelayanan Publik	4. Reformasi Birokrasi	0	1 Dokumen	245,850,000	Badan Perencanaan Pembangunan Daerah

**Rancangan Perubahan Rencana Kerja Pemerintah Daerah (RKPD)  
Provinsi Lampung  
Tahun 2022**

Kode	Urusan/ Bidang Urusan/ Program/ Kegiatan/ Sub Kegiatan	Indikator Program/ Kegiatan/ Sub Kegiatan	Target Akhir Periode RPJMD	Realisasi Capaian RKPD Tahun 2020	Prakiraan Capaian Target RKPD Tahun 2021	Capaian Kinerja dan Kerangka Pendanaan						Kelompok Sasaran	Prakiraan Maju Rencana Tahun 2023		Perangkat Daerah Penanggung Jawab			
						Target 2022		Pagu Indikatif			Lokasi		Sumber Dana	Prioritas		Target	Pagu Indikatif	
						Semula	Menjadi	RKPD 2022	APBD 2022	RKPD 2022 Perubahan				Nasional				Daerah
5 01 03 1.01 05	Koordinasi Penyusunan Dokumen Perencanaan Pembangunan Daerah Bidang Pembangunan Manusia (RPJPD, RPJMD dan RKPD)	Jumlah Dokumen Strategi Daerah Penanganan Anak Tidak Sekolah Tahun 2022					1 Dokumen	368,914,200	299,980,000	299,980,000		PENDAPATAN ASLI DAERAH (PAD)	Memperkuat Stabilitas Polhukhankam Dan Transformasi Pelayanan Publik	4. Reformasi Birokrasi	0	1 Dokumen	404,910,000	Badan Perencanaan Pembangunan Daerah
5 01 03 1.01 06	Asistensi Penyusunan Dokumen Perencanaan Pembangunan Perangkat Daerah Bidang Pembangunan Manusia	Jumlah Dokumen Laporan Prossiding FGD Asistensi Penyusunan Perencanaan Daerah Bidang Pembangunan Manusia					1 Dokumen	182,241,700	200,000,000	200,000,000		PENDAPATAN ASLI DAERAH (PAD)	Memperkuat Stabilitas Polhukhankam Dan Transformasi Pelayanan Publik	4. Reformasi Birokrasi	0	1 Dokumen	199,650,000	Badan Perencanaan Pembangunan Daerah
5 01 03 1.01 07	Pelaksanaan Monitoring dan Evaluasi Penyusunan Dokumen Perencanaan Pembangunan Perangkat Daerah Bidang Pembangunan Manusia	Jumlah Dokumen Laporan Pelaksanaan Penanggulangan Kemiskinan Daerah (LP2KD) Tahun 2021					1 Dokumen	231,400,000	94,688,200	94,688,200		PENDAPATAN ASLI DAERAH (PAD)	Memperkuat Stabilitas Polhukhankam Dan Transformasi Pelayanan Publik	4. Reformasi Birokrasi	0	1 Dokumen	222,750,000	Badan Perencanaan Pembangunan Daerah
5 01 03 1.01 08	Koordinasi Pelaksanaan Sinergitas dan Harmonisasi Perencanaan Pembangunan Daerah Bidang Pembangunan Manusia	Jumlah Dokumen Profil Kemiskinan di 5 Kabupaten/ Kota Tahun 2021 dan Dokumen Rencana Aksi Tahunan (RAT) Kemiskinan Tahun 2022					2 Dokumen	409,238,200	305,651,800	305,651,800		PENDAPATAN ASLI DAERAH (PAD)	Memperkuat Stabilitas Polhukhankam Dan Transformasi Pelayanan Publik	4. Reformasi Birokrasi	0	2 Dokumen	222,750,000	Badan Perencanaan Pembangunan Daerah
5 01 03 1.02	<b>Koordinasi Perencanaan Bidang Perekonomian dan SDA (Sumber Daya Alam)</b>	Persentase pemenuhan dokumen pendukung perencanaan bidang perekonomian dan SDA	%		%		100 %	<b>2,114,968,600</b>	<b>955,305,000</b>	<b>955,305,000</b>						100 %	<b>2,326,465,460</b>	
5 01 03 1.02 01	Koordinasi Penyusunan Dokumen Perencanaan Pembangunan Daerah Bidang Perekonomian (RPJPD, RPJMD dan RKPD)	Jumlah Dokumen Analisis Pertumbuhan Ekonomi dan Sektor Unggulan Terhadap Pembangunan Daerah dan Buku Peluang Investasi					2 Dokumen	368,070,100	182,847,300	182,847,300		PENDAPATAN ASLI DAERAH (PAD)	Memperkuat Stabilitas Polhukhankam Dan Transformasi Pelayanan Publik	4. Reformasi Birokrasi	0	2 Dokumen	404,877,110	Badan Perencanaan Pembangunan Daerah

**Rancangan Perubahan Rencana Kerja Pemerintah Daerah (RKPD)  
Provinsi Lampung  
Tahun 2022**

Kode	Urusan/ Bidang Urusan/ Program/ Kegiatan/ Sub Kegiatan	Indikator Program/ Kegiatan/ Sub Kegiatan	Target Akhir Periode RPJMD	Realisasi Capaian RKPD Tahun 2020	Prakiraan Capaian Target RKPD Tahun 2021	Capaian Kinerja dan Kerangka Pendanaan							Kelompok Sasaran	Prakiraan Maju Rencana Tahun 2023		Perangkat Daerah Penanggung Jawab		
						Target 2022		Pagu Indikatif			Lokasi	Sumber Dana		Prioritas			Target	Pagu Indikatif
						Semula	Menjadi	RKPD 2022	APBD 2022	RKPD 2022 Perubahan				Nasional	Daerah			
5 01 03 1.02 02	Asistensi Penyusunan Dokumen Perencanaan Pembangunan Perangkat Daerah Bidang Perekonomian	Jumlah Dokumen Analisis dan Strategis Kebijakan Pembangunan Perekonomian Provinsi Lampung dan Dokumen Target Indikator Makro Ekonomi Provinsi Lampung					2 Dokumen	308,277,400	151,640,000	151,640,000		PENDAPATAN ASLI DAERAH (PAD)	Memperkuat Stabilitas Polhukhankam Dan Transformasi Pelayanan Publik	4. Reformasi Birokrasi	0	2 Dokumen	339,105,140	Badan Perencanaan Pembangunan Daerah
5 01 03 1.02 03	Pelaksanaan Monitoring dan Evaluasi Penyusunan Dokumen Perencanaan Pembangunan Perangkat Daerah Bidang Perekonomian	Jumlah dokumen Laporan Monev dan Jumlah Buku Statistik Perekonomian (tahunan n-1 dan triwulanan)					5 Dokumen	299,050,800	79,114,600	79,114,600		PENDAPATAN ASLI DAERAH (PAD)	Memperkuat Stabilitas Polhukhankam Dan Transformasi Pelayanan Publik	4. Reformasi Birokrasi	0	5 Dokumen	328,955,880	Badan Perencanaan Pembangunan Daerah
5 01 03 1.02 04	Koordinasi Pelaksanaan Sinergitas dan Harmonisasi Perencanaan Pembangunan Daerah Bidang Perekonomian	Jumlah Dokumen Kajian Dukungan Pembangunan Pariwisata Terintegrasi Bakauheni Harbour City Kabupaten Lampung Selatan					1 Dokumen	140,611,400	158,549,900	158,549,900		PENDAPATAN ASLI DAERAH (PAD)	Memperkuat Stabilitas Polhukhankam Dan Transformasi Pelayanan Publik	4. Reformasi Birokrasi	0	1 Dokumen	154,672,540	Badan Perencanaan Pembangunan Daerah
5 01 03 1.02 05	Koordinasi Penyusunan Dokumen Perencanaan Pembangunan Daerah Bidang SDA (RPJPD, RPJMD dan RKPD)	Jumlah dokumen Laporan Koordinasi Perencanaan di Bidang Pertanian, Perkebunan, Peternakan, Kelautan dan Perikanan					4 Dokumen	178,955,000	41,879,000	41,879,000		PENDAPATAN ASLI DAERAH (PAD)	Memperkuat Stabilitas Polhukhankam Dan Transformasi Pelayanan Publik	4. Reformasi Birokrasi	0	4 Dokumen	196,850,500	Badan Perencanaan Pembangunan Daerah
5 01 03 1.02 06	Asistensi Penyusunan Dokumen Perencanaan Pembangunan Perangkat Daerah Bidang SDA	Jumlah Dokumen Analisis Ekonomi Berkas Agribisnis Dalam Mendukung Pembangunan Daerah					1 Dokumen	170,400,000	141,696,400	141,696,400		PENDAPATAN ASLI DAERAH (PAD)	Memperkuat Stabilitas Polhukhankam Dan Transformasi Pelayanan Publik	4. Reformasi Birokrasi	0	1 Dokumen	187,440,000	Badan Perencanaan Pembangunan Daerah
5 01 03 1.02 07	Pelaksanaan Monitoring dan Evaluasi Penyusunan Dokumen Perencanaan Pembangunan Perangkat Daerah Bidang SDA	Jumlah dokumen Laporan Monev dan Capaian Kinerja Perencanaan di sektor Pertanian, Perkebunan, Kelautan dan Perikanan, dan Jumlah dokumen laporan hasil Rapat Koordinasi dan Implementasi KPB					4 Dokumen	359,385,000	83,022,000	83,022,000		PENDAPATAN ASLI DAERAH (PAD)	Memperkuat Stabilitas Polhukhankam Dan Transformasi Pelayanan Publik	4. Reformasi Birokrasi	0	4 Dokumen	395,323,500	Badan Perencanaan Pembangunan Daerah

**Rancangan Perubahan Rencana Kerja Pemerintah Daerah (RKPD)  
Provinsi Lampung  
Tahun 2022**

Kode	Urusan/ Bidang Urusan/ Program/ Kegiatan/ Sub Kegiatan	Indikator Program/ Kegiatan/ Sub Kegiatan	Target Akhir Periode RPJMD	Realisasi Capaian RKPD Tahun 2020	Prakiraan Capaian Target RKPD Tahun 2021	Capaian Kinerja dan Kerangka Pendanaan						Kelompok Sasaran	Prakiraan Maju Rencana Tahun 2023		Perangkat Daerah Penanggung Jawab			
						Target 2022		Pagu Indikatif			Lokasi		Sumber Dana	Prioritas		Target	Pagu Indikatif	
						Semula	Menjadi	RKPD 2022	APBD 2022	RKPD 2022 Perubahan				Nasional				Daerah
5 01 03 1.02 08	Koordinasi Pelaksanaan Sinergitas dan Harmonisasi Perencanaan Pembangunan Daerah Bidang SDA	Jumlah Dokumen Analisis Dukungan Pembangunan Pariwisata Terhadap Pembangunan Daerah					1 Dokumen	290,218,900	116,555,800	116,555,800		PENDAPATAN ASLI DAERAH (PAD)	Memperkuat Stabilitas Polhukhankam Dan Transformasi Pelayanan Publik	4. Reformasi Birokrasi	0	1 Dokumen	319,240,790	Badan Perencanaan Pembangunan Daerah
<b>5 01 03 1.03</b>	<b>Koordinasi Perencanaan Bidang Infrastruktur dan Kewilayahan</b>	Persentase pemenuhan dokumen pendukung perencanaan Bidang Infrastruktur dan Kewilayahan	%	%		100 %		<b>2,853,150,000</b>	<b>1,674,646,000</b>	<b>1,874,646,000</b>					100 %	<b>3,138,465,000</b>		
5 01 03 1.03 01	Koordinasi Penyusunan Dokumen Perencanaan Pembangunan Daerah Bidang Infrastruktur (RPJPD, RPJMD dan RKPD)	Jumlah Dokumen Kajian Manfaat Pembangunan Infrastruktur Jalan Terhadap Pengembangan Wilayah				2 Dokumen	1 Dokumen	589,426,000	366,391,900	566,391,900		PENDAPATAN ASLI DAERAH (PAD)	Memperkuat Stabilitas Polhukhankam Dan Transformasi Pelayanan Publik	4. Reformasi Birokrasi	0	1 Dokumen	648,368,600	Badan Perencanaan Pembangunan Daerah
5 01 03 1.03 02	Asistensi Penyusunan Dokumen Perencanaan Pembangunan Perangkat Daerah Bidang Infrastruktur	Jumlah Dokumen Laporan Hasil Koordinasi Pelaksanaan program IPDMIP Yang jadi Kewenangan Bappeda Provinsi Lampung					1 Dokumen	150,000,000	500,000,000	500,000,000		PENDAPATAN ASLI DAERAH (PAD)	Memperkuat Stabilitas Polhukhankam Dan Transformasi Pelayanan Publik	4. Reformasi Birokrasi	0	1 Dokumen	165,000,000	Badan Perencanaan Pembangunan Daerah
5 01 03 1.03 03	Pelaksanaan Monitoring dan Evaluasi Penyusunan Dokumen Perencanaan Pembangunan Perangkat Daerah Bidang Infrastruktur	Jumlah Dokumen Laporan Monev dan capaian kinerja perencanaan di Bidang Infrastruktur					1 Dokumen	202,500,000	13,936,000	13,936,000		PENDAPATAN ASLI DAERAH (PAD)	Memperkuat Stabilitas Polhukhankam Dan Transformasi Pelayanan Publik	4. Reformasi Birokrasi	0	1 Dokumen	222,750,000	Badan Perencanaan Pembangunan Daerah
5 01 03 1.03 04	Koordinasi Pelaksanaan Sinergitas dan Harmonisasi Perencanaan Pembangunan Daerah Bidang Infrastruktur	Jumlah Dokumen Hasil Pelaksanaan Sinergitas dan Harmonisasi Perencanaan Pembangunan Daerah Bidang Infrastruktur					1 Dokumen	181,500,000	26,256,000	26,256,000		PENDAPATAN ASLI DAERAH (PAD)	Memperkuat Stabilitas Polhukhankam Dan Transformasi Pelayanan Publik	4. Reformasi Birokrasi	0	1 Dokumen	199,650,000	Badan Perencanaan Pembangunan Daerah
5 01 03 1.03 05	Koordinasi Penyusunan Dokumen Perencanaan Pembangunan Daerah Bidang Kewilayahan (RPJPD, RPJMD dan RKPD)	Jumlah Dokumen Profil Infrastruktur Bidang Perumahan Kawasan Pemukiman dan Keciptakarya Provinsi Lampung					1 Dokumen	651,500,000	357,892,100	357,892,100		PENDAPATAN ASLI DAERAH (PAD)	Memperkuat Stabilitas Polhukhankam Dan Transformasi Pelayanan Publik	4. Reformasi Birokrasi	0	1 Dokumen	716,650,000	Badan Perencanaan Pembangunan Daerah

**Rancangan Perubahan Rencana Kerja Pemerintah Daerah (RKPD)  
Provinsi Lampung  
Tahun 2022**

Kode	Urusan/ Bidang Urusan/ Program/ Kegiatan/ Sub Kegiatan	Indikator Program/ Kegiatan/ Sub Kegiatan	Target Akhir Periode RPJMD	Realisasi Capaian RKPD Tahun 2020	Prakiraan Capaian Target RKPD Tahun 2021	Capaian Kinerja dan Kerangka Pendanaan							Kelompok Sasaran	Prakiraan Maju Rencana Tahun 2023		Perangkat Daerah Penanggung Jawab		
						Target 2022		Pagu Indikatif			Lokasi	Sumber Dana		Prioritas			Target	Pagu Indikatif
						Semula	Menjadi	RKPD 2022	APBD 2022	RKPD 2022 Perubahan				Nasional	Daerah			
5 01 03 1.03 06	Asistensi Penyusunan Dokumen Perencanaan Pembangunan Perangkat Daerah Bidang Kewilayahan	Jumlah Dokumen Laporan Pelaksanaan Asistensi di Bidang Kewilayahan					1 Dokumen	181,500,000	103,792,000	103,792,000		PENDAPATAN ASLI DAERAH (PAD)	Memperkuat Stabilitas Polhukhankam Dan Transformasi Pelayanan Publik	4. Reformasi Birokrasi	0	1 Dokumen	199,650,000	Badan Perencanaan Pembangunan Daerah
5 01 03 1.03 07	Pelaksanaan Monitoring dan Evaluasi Penyusunan Dokumen Perencanaan Pembangunan Perangkat Daerah Bidang Kewilayahan	Jumlah Dokumen Laporan Monev dan capaian kinerja perencanaan di Bidang Kewilayahan					1 Dokumen	202,500,000	36,212,000	36,212,000		PENDAPATAN ASLI DAERAH (PAD)	Memperkuat Stabilitas Polhukhankam Dan Transformasi Pelayanan Publik	4. Reformasi Birokrasi	0	1 Dokumen	222,750,000	Badan Perencanaan Pembangunan Daerah
5 01 03 1.03 08	Koordinasi Pelaksanaan Sinergitas dan Harmonisasi Perencanaan Pembangunan Daerah Bidang Kewilayahan	Jumlah Dokumen Pemantauan, Evaluasi dan Pelaporan RAD- Penurunan Emisi Gas Rumah Kaca (GRK) dan Dokumen Laporan Proceding hasil pemeriksaan validasi Dokumen KLHS Kabupaten/Kota dan Pokja Pengendalian TKPRD Provinsi Lampung					2 Dokumen	694,224,000	270,166,000	270,166,000		PENDAPATAN ASLI DAERAH (PAD)	Memperkuat Stabilitas Polhukhankam Dan Transformasi Pelayanan Publik	4. Reformasi Birokrasi	0	2 Dokumen	763,646,400	Badan Perencanaan Pembangunan Daerah
<b>TOTAL</b>								<b>30,731,065,182</b>	<b>32,731,065,182</b>	<b>36,875,789,818</b>							<b>34,116,092,063</b>	

# BADAN PENGELOLAAN KEUANGAN DAN ASET DAERAH

32





**Rancangan Perubahan Rencana Kerja Pemerintah Daerah (RKPD)  
Provinsi Lampung  
Tahun 2022**

Kode	Urusan/ Bidang Urusan/ Program/ Kegiatan/ Sub Kegiatan	Indikator Program/ Kegiatan/ Sub Kegiatan	Target Akhir Periode RPJMD	Realisasi Capaian RKPD Tahun 2020	Prakiraan Capaian Target RKPD Tahun 2021	Capaian Kinerja dan Kerangka Pendanaan							Kelompok Sasaran	Prakiraan Maju Rencana Tahun 2023		Perangkat Daerah Penanggung Jawab		
						Target 2022		Pagu Indikatif			Lokasi	Sumber Dana		Prioritas			Target	Pagu Indikatif
						Semula	Menjadi	RKPD 2022	APBD 2022	RKPD 2022 Perubahan				Nasional	Daerah			
5						<b>UNSUR PENUNJANG URUSAN PEMERINTAHAN</b>												
5	02							<b>1,512,518,029,908</b>	<b>1,482,065,683,208</b>	<b>1,527,656,730,743</b>				<b>1,664,066,050,049</b>				
5	02	01																
5	02	01																
5	02	01	1.01															
5	02	01	1.01	01														
5	02	01	1.01	02														
5	02	01	1.01	03														
5	02	01	1.01	04														
5	02	01	1.01	05														
5	02	01	1.01	07														
5	02	01	1.02															

**Rancangan Perubahan Rencana Kerja Pemerintah Daerah (RKPD)  
Provinsi Lampung  
Tahun 2022**

Kode	Urusan/ Bidang Urusan/ Program/ Kegiatan/ Sub Kegiatan	Indikator Program/ Kegiatan/ Sub Kegiatan	Target Akhir Periode RPJMD	Realisasi Capaian RKPD Tahun 2020	Prakiraan Capaian Target RKPD Tahun 2021	Capaian Kinerja dan Kerangka Pendanaan						Kelompok Sasaran	Prakiraan Maju Rencana Tahun 2023		Perangkat Daerah Penanggung Jawab			
						Target 2022		Pagu Indikatif			Lokasi		Sumber Dana	Prioritas		Target	Pagu Indikatif	
						Semula	Menjadi	RKPD 2022	APBD 2022	RKPD 2022 Perubahan				Nasional				Daerah
5 02 01 1.02 01	Penyediaan Gaji dan Tunjangan ASN	null					0 null	81,570,311,936	80,070,311,936	80,817,213,278		PENDAPATAN ASLI DAERAH (PAD)	Memperkuat Ketahanan Ekonomi Untuk Pertumbuhan Yang Berkualitas dan Berkeadilan	4. Reformasi Birokrasi	0	0 null	89,727,343,130	Badan Pengelolaan Keuangan Dan Aset Daerah
5 02 01 1.02 03	Pelaksanaan Penatausahaan dan Pengujian/Verifikasi Keuangan SKPD	Tersusunnya Dokumen Penatausahaan Keuangan Tepat Waktu				12 dokumen	12 dokumen	13,553,958,000	13,553,958,000	14,553,958,000	Semua Kab/Kota, Semua Kecamatan, Semua Kelurahan	PENDAPATAN ASLI DAERAH (PAD)	Memperkuat Ketahanan Ekonomi Untuk Pertumbuhan Yang Berkualitas dan Berkeadilan	4. Reformasi Birokrasi	0	12 dokumen	14,909,353,800	Badan Pengelolaan Keuangan Dan Aset Daerah
5 02 01 1.02 05	Koordinasi dan Penyusunan Laporan Keuangan Akhir Tahun SKPD	Tersusunnya Laporan Keuangan PD Tepat waktu				2 laporan	2 laporan	25,000,000	25,000,000	25,000,000	Semua Kab/Kota, Semua Kecamatan, Semua Kelurahan	PENDAPATAN ASLI DAERAH (PAD)	Memperkuat Ketahanan Ekonomi Untuk Pertumbuhan Yang Berkualitas dan Berkeadilan	4. Reformasi Birokrasi	0	2 laporan	27,500,000	Badan Pengelolaan Keuangan Dan Aset Daerah
5 02 01 1.02 06	Pengelolaan dan Penyiapan Bahan Tanggapan Pemeriksaan	Tersedianya bahan tanggapan pemeriksaan				2 kali	2 kali	200,000,000	200,000,000	200,000,000	Semua Kab/Kota, Semua Kecamatan, Semua Kelurahan	PENDAPATAN ASLI DAERAH (PAD)	Memperkuat Ketahanan Ekonomi Untuk Pertumbuhan Yang Berkualitas dan Berkeadilan	4. Reformasi Birokrasi	0	2 kali	220,000,000	Badan Pengelolaan Keuangan Dan Aset Daerah
5 02 01 1.02 07	Koordinasi dan Penyusunan Laporan Keuangan Bulanan/Triwulanan /Semesteran SKPD	Tersusunnya Laporan Penyusunan Laporan Keuangan tepat waktu				2 laporan	2 laporan	50,000,000	50,000,000	50,000,000	Semua Kab/Kota, Semua Kecamatan, Semua Kelurahan	PENDAPATAN ASLI DAERAH (PAD)	Memperkuat Ketahanan Ekonomi Untuk Pertumbuhan Yang Berkualitas dan Berkeadilan	4. Reformasi Birokrasi	0	2 laporan	55,000,000	Badan Pengelolaan Keuangan Dan Aset Daerah
<b>5 02 01 1.03</b>	<b>Administrasi Barang Milik Daerah pada Perangkat Daerah</b>	Persentase Pemeliharaan Barang Milik Daerah	100 %		100 %		100 %	<b>50,000,000</b>	<b>50,000,000</b>	<b>50,000,000</b>						100 %	<b>55,000,000</b>	
5 02 01 1.03 05	Rekonsiliasi dan Penyusunan Laporan Barang Milik Daerah pada SKPD	Tersusunnya Dokumen Laporan Barang Milik Daerah pada SKPD				12 Bulan	12 Bulan	25,000,000	25,000,000	25,000,000		PENDAPATAN ASLI DAERAH (PAD)	Memperkuat Ketahanan Ekonomi Untuk Pertumbuhan Yang Berkualitas dan Berkeadilan	4. Reformasi Birokrasi	0	12 Bulan	27,500,000	Badan Pengelolaan Keuangan Dan Aset Daerah
5 02 01 1.03 06	Penatausahaan Barang Milik Daerah pada SKPD	Tersusunnya Dokumen Penatausahaan Barang Milik Daerah SKPD				12 Bulan	12 Bulan	25,000,000	25,000,000	25,000,000	Semua Kab/Kota, Semua Kecamatan, Semua Kelurahan	PENDAPATAN ASLI DAERAH (PAD)	Memperkuat Ketahanan Ekonomi Untuk Pertumbuhan Yang Berkualitas dan Berkeadilan	4. Reformasi Birokrasi	0	12 Bulan	27,500,000	Badan Pengelolaan Keuangan Dan Aset Daerah
<b>5 02 01 1.05</b>	<b>Administrasi Kepegawaian Perangkat Daerah</b>	Persentase pelayanan administrasi kepegawaian yang dilaksanakan	100 %		100 %		100 %	<b>451,230,800</b>	<b>451,230,800</b>	<b>451,230,800</b>						100 %	<b>496,353,880</b>	

**Rancangan Perubahan Rencana Kerja Pemerintah Daerah (RKPD)  
Provinsi Lampung  
Tahun 2022**

Kode	Urusan/ Bidang Urusan/ Program/ Kegiatan/ Sub Kegiatan	Indikator Program/ Kegiatan/ Sub Kegiatan	Target Akhir Periode RPJMD	Realisasi Capaian RKPD Tahun 2020	Prakiraan Capaian Target RKPD Tahun 2021	Capaian Kinerja dan Kerangka Pendanaan						Kelompok Sasaran	Prakiraan Maju Rencana Tahun 2023		Perangkat Daerah Penanggung Jawab			
						Target 2022		Pagu Indikatif			Lokasi		Sumber Dana	Prioritas		Target	Pagu Indikatif	
						Semula	Menjadi	RKPD 2022	APBD 2022	RKPD 2022 Perubahan				Nasional				Daerah
5 02 01 1.05 09	Pendidikan dan Pelatihan Pegawai Berdasarkan Tugas dan Fungsi	Terlaksananya kompetensi aparatur dan jabatan fungsional				12 bulan	12 bulan	100,000,000	100,000,000	100,000,000	Semua Kab/Kota, Semua Kecamatan, Semua Kelurahan	PENDAPATAN ASLI DAERAH (PAD)	Memperkuat Ketahanan Ekonomi Untuk Pertumbuhan Yang Berkualitas dan Berkeadilan	4. Reformasi Birokrasi	0	12 bulan	110,000,000	Badan Pengelolaan Keuangan Dan Aset Daerah
5 02 01 1.05 10	Sosialisasi Peraturan Perundang-Undangan							351,230,800	351,230,800	351,230,800		PENDAPATAN ASLI DAERAH (PAD)	Memperkuat Ketahanan Ekonomi Untuk Pertumbuhan Yang Berkualitas dan Berkeadilan	4. Reformasi Birokrasi	0		386,353,880	Badan Pengelolaan Keuangan Dan Aset Daerah
<b>5 02 01 1.06</b>	<b>Administrasi Umum Perangkat Daerah</b>	Persentase pelayanan administrasi kepegawaian yang dilaksanakan	100 %		100 %		100 %	<b>3,711,620,100</b>	<b>3,711,620,100</b>	<b>3,711,620,100</b>						100 %	<b>4,082,782,110</b>	
5 02 01 1.06 02	Penyediaan Peralatan dan Perlengkapan Kantor							645,781,500	645,781,500	645,781,500		PENDAPATAN ASLI DAERAH (PAD)	Memperkuat Ketahanan Ekonomi Untuk Pertumbuhan Yang Berkualitas dan Berkeadilan	4. Reformasi Birokrasi	0		710,359,650	Badan Pengelolaan Keuangan Dan Aset Daerah
5 02 01 1.06 03	Penyediaan Peralatan Rumah Tangga	Tersedianya Peralatan Rumah Tangga				12 bulan	12 bulan	217,783,200	217,783,200	217,783,200	Semua Kab/Kota, Semua Kecamatan, Semua Kelurahan	PENDAPATAN ASLI DAERAH (PAD)	Memperkuat Ketahanan Ekonomi Untuk Pertumbuhan Yang Berkualitas dan Berkeadilan	4. Reformasi Birokrasi	0	12 bulan	239,561,520	Badan Pengelolaan Keuangan Dan Aset Daerah
5 02 01 1.06 05	Penyediaan Barang Cetak dan Penggandaan	Tersedianya barang cetak dan penggandaan				12 bulan	12 bulan	139,561,200	139,561,200	139,561,200	Semua Kab/Kota, Semua Kecamatan, Semua Kelurahan	PENDAPATAN ASLI DAERAH (PAD)	Memperkuat Ketahanan Ekonomi Untuk Pertumbuhan Yang Berkualitas dan Berkeadilan	4. Reformasi Birokrasi	0	12 bulan	153,517,320	Badan Pengelolaan Keuangan Dan Aset Daerah
5 02 01 1.06 06	Penyediaan Bahan Bacaan dan Peraturan Perundang-undangan	Tersedianya Bahan Bacaan dan Peraturan Perundang-undangan				12 bulan	12 bulan	88,380,000	88,380,000	88,380,000	Semua Kab/Kota, Semua Kecamatan, Semua Kelurahan	PENDAPATAN ASLI DAERAH (PAD)	Memperkuat Ketahanan Ekonomi Untuk Pertumbuhan Yang Berkualitas dan Berkeadilan	4. Reformasi Birokrasi	0	12 bulan	97,218,000	Badan Pengelolaan Keuangan Dan Aset Daerah
5 02 01 1.06 07	Penyediaan Bahan/Material	Tersedianya Bahan/Material				12 bulan	12 bulan	202,105,800	202,105,800	202,105,800	Semua Kab/Kota, Semua Kecamatan, Semua Kelurahan	PENDAPATAN ASLI DAERAH (PAD)	Memperkuat Ketahanan Ekonomi Untuk Pertumbuhan Yang Berkualitas dan Berkeadilan	4. Reformasi Birokrasi	0	12 bulan	222,316,380	Badan Pengelolaan Keuangan Dan Aset Daerah
5 02 01 1.06 08	Fasilitas Kunjungan Tamu	Tersedianya Makan Minum Tamu				12 bulan	12 bulan	793,291,400	793,291,400	793,291,400	Semua Kab/Kota, Semua Kecamatan, Semua Kelurahan	PENDAPATAN ASLI DAERAH (PAD)	Memperkuat Ketahanan Ekonomi Untuk Pertumbuhan Yang Berkualitas dan Berkeadilan	4. Reformasi Birokrasi	0	12 bulan	872,620,540	Badan Pengelolaan Keuangan Dan Aset Daerah

**Rancangan Perubahan Rencana Kerja Pemerintah Daerah (RKPD)  
Provinsi Lampung  
Tahun 2022**

Kode	Urusan/ Bidang Urusan/ Program/ Kegiatan/ Sub Kegiatan	Indikator Program/ Kegiatan/ Sub Kegiatan	Target Akhir Periode RPJMD	Realisasi Capaian RKPD Tahun 2020	Prakiraan Capaian Target RKPD Tahun 2021	Capaian Kinerja dan Kerangka Pendanaan							Kelompok Sasaran	Prakiraan Maju Rencana Tahun 2023		Perangkat Daerah Penanggung Jawab		
						Target 2022		Pagu Indikatif			Lokasi	Sumber Dana		Prioritas			Target	Pagu Indikatif
						Semula	Menjadi	RKPD 2022	APBD 2022	RKPD 2022 Perubahan				Nasional	Daerah			
5 02 01 1.06 09	Penyelenggaraan Rapat Koordinasi dan Konsultasi SKPD	Terlaksananya Rapat Koordinasi dan Konsultasi SKPD				12 bulan	12 bulan	1,624,717,000	1,624,717,000	1,624,717,000	Semua Kab/Kota, Semua Kecamatan, Semua Kelurahan	PENDAPATAN ASLI DAERAH (PAD)	Memperkuat Ketahanan Ekonomi Untuk Pertumbuhan Yang Berkualitas dan Berkeadilan	4. Reformasi Birokrasi	0	12 bulan	1,787,188,700	Badan Pengelolaan Keuangan Dan Aset Daerah
<b>5 02 01 1.07</b>	<b>Pengadaan Barang Milik Daerah Penunjang Urusan Pemerintah Daerah</b>	Persentase Pengadaan Barang Milik Daerah	100 %		100 %		100 %	<b>248,568,400</b>	<b>248,568,400</b>	<b>248,568,400</b>						100 %	<b>273,425,240</b>	
5 02 01 1.07 10	Pengadaan Sarana dan Prasarana Gedung Kantor atau Bangunan Lainnya	Tersedianya Sarana dan Prasarana Gedung Kantor				12 bulan	12 bulan	47,200,000	47,200,000	47,200,000	Semua Kab/Kota, Semua Kecamatan, Semua Kelurahan	PENDAPATAN ASLI DAERAH (PAD)	Memperkuat Ketahanan Ekonomi Untuk Pertumbuhan Yang Berkualitas dan Berkeadilan	4. Reformasi Birokrasi	0	12 bulan	51,920,000	Badan Pengelolaan Keuangan Dan Aset Daerah
5 02 01 1.07 11	Pengadaan Sarana dan Prasarana Pendukung Gedung Kantor atau Bangunan Lainnya	Tersedianya Sarana dan Prasarana Pendukung Gedung Kantor				12 bulan	12 bulan	201,368,400	201,368,400	201,368,400	Semua Kab/Kota, Semua Kecamatan, Semua Kelurahan	PENDAPATAN ASLI DAERAH (PAD)	Memperkuat Ketahanan Ekonomi Untuk Pertumbuhan Yang Berkualitas dan Berkeadilan	4. Reformasi Birokrasi	0	12 bulan	221,505,240	Badan Pengelolaan Keuangan Dan Aset Daerah
<b>5 02 01 1.08</b>	<b>Penyediaan Jasa Penunjang Urusan Pemerintahan Daerah</b>	Persentase Penyediaan Jasa Penunjang urusan Pemerintah	100 %		100 %		100 %	<b>1,164,578,300</b>	<b>1,164,578,300</b>	<b>1,164,578,300</b>						100 %	<b>1,281,036,130</b>	
5 02 01 1.08 02	Penyediaan Jasa Komunikasi, Sumber Daya Air dan Listrik	Tersedianya Jasa Komunikasi, Listrik dan layanan internet				12 Bulan	12 Bulan	45,122,300	45,122,300	45,122,300	Semua Kab/Kota, Semua Kecamatan, Semua Kelurahan	PENDAPATAN ASLI DAERAH (PAD)	Memperkuat Ketahanan Ekonomi Untuk Pertumbuhan Yang Berkualitas dan Berkeadilan	4. Reformasi Birokrasi	0	12 Bulan	49,634,530	Badan Pengelolaan Keuangan Dan Aset Daerah
5 02 01 1.08 04	Penyediaan Jasa Pelayanan Umum Kantor	tersedianya kualitas jasa pelayanan umum kantor				12 Bulan	12 Bulan	1,119,456,000	1,119,456,000	1,119,456,000		PENDAPATAN ASLI DAERAH (PAD)	Memperkuat Ketahanan Ekonomi Untuk Pertumbuhan Yang Berkualitas dan Berkeadilan	4. Reformasi Birokrasi	0	12 Bulan	1,231,401,600	Badan Pengelolaan Keuangan Dan Aset Daerah
<b>5 02 01 1.09</b>	<b>Pemeliharaan Barang Milik Daerah Penunjang Urusan Pemerintahan Daerah</b>	Persentase Pemeliharaan Barang Milik Daerah	100 %		100 %		100 %	<b>749,274,500</b>	<b>749,274,500</b>	<b>749,274,500</b>						100 %	<b>824,201,950</b>	
5 02 01 1.09 01	Penyediaan Jasa Pemeliharaan, Biaya Pemeliharaan dan Pajak Kendaraan Perorangan Dinas atau Kendaraan Dinas Jabatan	Tersedianya Pemeliharaan Pajak kendaraan dinas/operasional dalam kondisi baik				6 Unit	6 Unit	318,018,000	318,018,000	318,018,000	Semua Kab/Kota, Semua Kecamatan, Semua Kelurahan	PENDAPATAN ASLI DAERAH (PAD)	Memperkuat Ketahanan Ekonomi Untuk Pertumbuhan Yang Berkualitas dan Berkeadilan	4. Reformasi Birokrasi	0	6 Unit	349,819,800	Badan Pengelolaan Keuangan Dan Aset Daerah

**Rancangan Perubahan Rencana Kerja Pemerintah Daerah (RKPD)  
Provinsi Lampung  
Tahun 2022**

Kode	Urusan/ Bidang Urusan/ Program/ Kegiatan/ Sub Kegiatan	Indikator Program/ Kegiatan/ Sub Kegiatan	Target Akhir Periode RPJMD	Realisasi Capaian RKPD Tahun 2020	Prakiraan Capaian Target RKPD Tahun 2021	Capaian Kinerja dan Kerangka Pendanaan							Kelompok Sasaran	Prakiraan Maju Rencana Tahun 2023		Perangkat Daerah Penanggung Jawab			
						Target 2022		Pagu Indikatif			Lokasi	Sumber Dana		Prioritas			Target	Pagu Indikatif	
						Semula	Menjadi	RKPD 2022	APBD 2022	RKPD 2022 Perubahan				Nasional	Daerah				
5 02 01 1.09 10	Pemeliharaan/Rehabilitasi Sarana dan Prasarana Gedung Kantor atau Bangunan Lainnya							431,256,500	431,256,500	431,256,500		PENDAPATAN ASLI DAERAH (PAD)	Memperkuat Ketahanan Ekonomi Untuk Pertumbuhan Yang Berkualitas dan Berkeadilan	4. Reformasi Birokrasi	0		474,382,150	Badan Pengelolaan Keuangan Dan Aset Daerah	
5 02 02	<b>PROGRAM PENGELOLAAN KEUANGAN DAERAH</b>	Persentase Perda dan Pergub APBD Murni dan Perubahan Tepat Waktu	%		%		100 %	<b>1,404,105,101,872</b>	<b>1,374,452,755,172</b>	<b>1,418,296,901,365</b>						100 %	<b>1,544,381,097,900</b>		
5 02 02 1.01	<b>Koordinasi dan Penyusunan Rencana Anggaran Daerah</b>	persentase perde dan pergub APBD murni dan perubahan tepat waktu	100 %		100 %		100 %	<b>2,995,022,300</b>	<b>3,295,058,300</b>	<b>3,295,058,300</b>						100 %	<b>3,160,010,370</b>		
5 02 02 1.01 01	Koordinasi dan Penyusunan KUA dan PPAS	Tersusunnya dokumen KUA dan PPAS					2 dokumen	2 dokumen	191,689,500	191,725,500	191,725,500	Semua Kab/Kota, Semua Kecamatan, Semua Kelurahan	PENDAPATAN ASLI DAERAH (PAD)	Memperkuat Ketahanan Ekonomi Untuk Pertumbuhan Yang Berkualitas dan Berkeadilan	4. Reformasi Birokrasi	0	2 dokumen	210,858,450	Badan Pengelolaan Keuangan Dan Aset Daerah
5 02 02 1.01 02	Koordinasi dan Penyusunan Perubahan KUA dan Perubahan PPAS	Tersusunnya dokumen perubahan KUA dan perubahan PPAS					2 dokumen	2 dokumen	196,299,400	196,299,400	196,299,400	Semua Kab/Kota, Semua Kecamatan, Semua Kelurahan	PENDAPATAN ASLI DAERAH (PAD)	Memperkuat Ketahanan Ekonomi Untuk Pertumbuhan Yang Berkualitas dan Berkeadilan	4. Reformasi Birokrasi	0	2 dokumen	81,415,180	Badan Pengelolaan Keuangan Dan Aset Daerah
5 02 02 1.01 03	Koordinasi, Penyusunan dan Verifikasi RKA-SKPD	Tersusunnya dokumen RKA verifikasi murni SKPD					48 dokumen	48 dokumen	74,013,800	224,013,800	224,013,800	Semua Kab/Kota, Semua Kecamatan, Semua Kelurahan	PENDAPATAN ASLI DAERAH (PAD)	Memperkuat Ketahanan Ekonomi Untuk Pertumbuhan Yang Berkualitas dan Berkeadilan	4. Reformasi Birokrasi	0	48 dokumen	81,415,180	Badan Pengelolaan Keuangan Dan Aset Daerah
5 02 02 1.01 04	Koordinasi, Penyusunan dan Verifikasi Perubahan RKA-SKPD	Tersusunnya Dokumen dan Verifikasi Perubahan RKA-SKPD					48 dokumen	48 dokumen	73,078,800	223,078,800	223,078,800	Semua Kab/Kota, Semua Kecamatan, Semua Kelurahan	PENDAPATAN ASLI DAERAH (PAD)	Memperkuat Ketahanan Ekonomi Untuk Pertumbuhan Yang Berkualitas dan Berkeadilan	4. Reformasi Birokrasi	0	48 dokumen	80,386,680	Badan Pengelolaan Keuangan Dan Aset Daerah
5 02 02 1.01 05	Koordinasi, Penyusunan dan Verifikasi DPA-SKPD	Tersusunnya Dokumen dan Verifikasi DPA-SKPD					48 dokumen	48 dokumen	62,209,500	62,209,500	62,209,500	Semua Kab/Kota, Semua Kecamatan, Semua Kelurahan	PENDAPATAN ASLI DAERAH (PAD)	Memperkuat Ketahanan Ekonomi Untuk Pertumbuhan Yang Berkualitas dan Berkeadilan	4. Reformasi Birokrasi	0	48 dokumen	68,430,450	Badan Pengelolaan Keuangan Dan Aset Daerah
5 02 02 1.01 06	Koordinasi, Penyusunan dan Verifikasi Perubahan DPA-SKPD	Tersusunnya Dokumen dan Verifikasi Perubahan DPA-SKPD					48 dokumen	48 dokumen	62,209,500	62,209,500	62,209,500	Semua Kab/Kota, Semua Kecamatan, Semua Kelurahan	PENDAPATAN ASLI DAERAH (PAD)	Memperkuat Ketahanan Ekonomi Untuk Pertumbuhan Yang Berkualitas dan Berkeadilan	4. Reformasi Birokrasi	0	48 dokumen	68,430,450	Badan Pengelolaan Keuangan Dan Aset Daerah

**Rancangan Perubahan Rencana Kerja Pemerintah Daerah (RKPD)  
Provinsi Lampung  
Tahun 2022**

Kode	Urusan/ Bidang Urusan/ Program/ Kegiatan/ Sub Kegiatan	Indikator Program/ Kegiatan/ Sub Kegiatan	Target Akhir Periode RPJMD	Realisasi Capaian RKPD Tahun 2020	Prakiraan Capaian Target RKPD Tahun 2021	Capaian Kinerja dan Kerangka Pendanaan							Kelompok Sasaran	Prakiraan Maju Rencana Tahun 2023		Perangkat Daerah Penanggung Jawab		
						Target 2022		Pagu Indikatif			Lokasi	Sumber Dana		Prioritas			Target	Pagu Indikatif
						Semula	Menjadi	RKPD 2022	APBD 2022	RKPD 2022 Perubahan				Nasional	Daerah			
5 02 02 1.01 07	Koordinasi dan Penyusunan Peraturan Daerah tentang APBD dan Peraturan Kepala Daerah tentang Penjabaran APBD	Tersusunnya Dokumen Peraturan Daerah tentang APBD dan Peraturan Kepala Daerah tentang Penjabaran APBD				1 dokumen	1 dokumen	1,026,151,800	1,026,151,800	1,026,151,800	Semua Kab/Kota, Semua Kecamatan, Semua Kelurahan	PENDAPATAN ASLI DAERAH (PAD)	Memperkuat Ketahanan Ekonomi Untuk Pertumbuhan Yang Berkualitas dan Berkeadilan	4. Reformasi Birokrasi	0	1 dokumen	1,128,766,980	Badan Pengelolaan Keuangan Dan Aset Daerah
5 02 02 1.01 08	Koordinasi dan Penyusunan Peraturan Daerah tentang Perubahan APBD dan Peraturan Kepala Daerah tentang Penjabaran Perubahan APBD	Tersusunnya Dokumen Peraturan Daerah tentang Perubahan APBD dan Peraturan Kepala Daerah tentang Penjabaran Perubahan APBD				1 dokumen	1 dokumen	1,026,151,800	1,026,151,800	1,026,151,800	Semua Kab/Kota, Semua Kecamatan, Semua Kelurahan	PENDAPATAN ASLI DAERAH (PAD)	Memperkuat Ketahanan Ekonomi Untuk Pertumbuhan Yang Berkualitas dan Berkeadilan	4. Reformasi Birokrasi	0	1 dokumen	1,128,766,980	Badan Pengelolaan Keuangan Dan Aset Daerah
5 02 02 1.01 09	Koordinasi dan Penyusunan Regulasi serta Kebijakan Bidang Anggaran	Tersusunnya Dokumen Kebijakan Mengenai APBD				2 dokumen	2 dokumen	182,218,200	182,218,200	182,218,200	Semua Kab/Kota, Semua Kecamatan, Semua Kelurahan	PENDAPATAN ASLI DAERAH (PAD)	Memperkuat Ketahanan Ekonomi Untuk Pertumbuhan Yang Berkualitas dan Berkeadilan	4. Reformasi Birokrasi	0	2 dokumen	200,440,020	Badan Pengelolaan Keuangan Dan Aset Daerah
5 02 02 1.01 12	Koordinasi Perencanaan Anggaran Pembiayaan	Tersusunnya Laporan Penyertaan Modal atau Investasi Langsung Pemerintah Provinsi Lampung				13 Laporan	13 Laporan	101,000,000	101,000,000	101,000,000	Semua Kab/Kota, Semua Kecamatan, Semua Kelurahan	PENDAPATAN ASLI DAERAH (PAD)	Memperkuat Ketahanan Ekonomi Untuk Pertumbuhan Yang Berkualitas dan Berkeadilan	4. Reformasi Birokrasi	0	13 Laporan	111,100,000	Badan Pengelolaan Keuangan Dan Aset Daerah
5 02 02 1.02	<b>Pembinaan Pengelolaan Keuangan Daerah Kabupaten/Kota</b>	Persentase Kab/Kota yang Menetapkan APBD tepat waktu	100 %		100 %		100 %	<b>1,328,155,200</b>	<b>1,328,155,200</b>	<b>1,328,155,200</b>						100 %	<b>1,460,970,720</b>	
5 02 02 1.02 02	Evaluasi Rancangan Peraturan Daerah tentang APBD Kabupaten/Kota dan Rancangan Peraturan Kepala Daerah tentang Penjabaran APBD Kabupaten/Kota							380,873,200	380,873,200	380,873,200		PENDAPATAN ASLI DAERAH (PAD)	Memperkuat Ketahanan Ekonomi Untuk Pertumbuhan Yang Berkualitas dan Berkeadilan	4. Reformasi Birokrasi	0		418,960,520	Badan Pengelolaan Keuangan Dan Aset Daerah
5 02 02 1.02 03	Evaluasi Rancangan Peraturan Daerah tentang Perubahan APBD Kabupaten/Kota dan Rancangan Peraturan Kepala Daerah tentang Penjabaran Perubahan APBD Kabupaten/Kota	Tersusun Raperda tentang Perubahan APBD 15 Kab/Kota dan Raperkada tentang Penjabaran Perubahan APBD 15 Kab/Kota Tepat Waktu				45 Dokumen	45 Dokumen	373,884,200	373,884,200	373,884,200	Semua Kab/Kota, Semua Kecamatan, Semua Kelurahan	PENDAPATAN ASLI DAERAH (PAD)	Memperkuat Ketahanan Ekonomi Untuk Pertumbuhan Yang Berkualitas dan Berkeadilan	4. Reformasi Birokrasi	0	45 Dokumen	411,272,620	Badan Pengelolaan Keuangan Dan Aset Daerah

**Rancangan Perubahan Rencana Kerja Pemerintah Daerah (RKPD)  
Provinsi Lampung  
Tahun 2022**

Kode	Urusan/ Bidang Urusan/ Program/ Kegiatan/ Sub Kegiatan	Indikator Program/ Kegiatan/ Sub Kegiatan	Target Akhir Periode RPJMD	Realisasi Capaian RKPD Tahun 2020	Prakiraan Capaian Target RKPD Tahun 2021	Capaian Kinerja dan Kerangka Pendanaan							Kelompok Sasaran	Prakiraan Maju Rencana Tahun 2023		Perangkat Daerah Penanggung Jawab		
						Target 2022		Pagu Indikatif			Lokasi	Sumber Dana		Prioritas			Target	Pagu Indikatif
						Semula	Menjadi	RKPD 2022	APBD 2022	RKPD 2022 Perubahan				Nasional	Daerah			
5.02.02.1.02.04	Evaluasi Rancangan Peraturan Daerah tentang Pertanggungjawaban Pelaksanaan APBD Kabupaten/Kota dan Rancangan Peraturan Kepala Daerah tentang Penjabaran Pertanggungjawaban Pelaksanaan APBD Kabupaten/Kota	Terlaksananya evaluasi terhadap Raperda tentang Pertanggungjawaban Pelaksanaan APBD 15 Kab/Kota dan Raperkada tentang Pertanggungjawaban Pelaksanaan efisiensi, transparan dan tepat waktu				15 Dokumen	15 Dokumen	254,741,900	254,741,900	254,741,900	Semua Kab/Kota, Semua Kecamatan, Semua Kelurahan	PENDAPATAN ASLI DAERAH (PAD)	Memperkuat Ketahanan Ekonomi Untuk Pertumbuhan Yang Berkualitas dan Berkeadilan	4. Reformasi Birokrasi	0	15 Dokumen	280,216,090	Badan Pengelolaan Keuangan Dan Aset Daerah
5.02.02.1.02.05	Asistensi Pengelolaan Keuangan Kabupaten/Kota	Terlaksananya kegiatan pembinaan dan monitoring pertanggungjawaban pelaksanaan APBD 15 Kab/Kota				15 Dokumen	15 Dokumen	182,102,500	182,102,500	182,102,500	Semua Kab/Kota, Semua Kecamatan, Semua Kelurahan	PENDAPATAN ASLI DAERAH (PAD)	Memperkuat Ketahanan Ekonomi Untuk Pertumbuhan Yang Berkualitas dan Berkeadilan	4. Reformasi Birokrasi	0	15 Dokumen	200,312,750	Badan Pengelolaan Keuangan Dan Aset Daerah
5.02.02.1.02.06	Sosialisasi Regulasi Bidang Keuangan Daerah							136,553,400	136,553,400	136,553,400	Semua Kab/Kota, Semua Kecamatan, Semua Kelurahan	PENDAPATAN ASLI DAERAH (PAD)	Memperkuat Ketahanan Ekonomi Untuk Pertumbuhan Yang Berkualitas dan Berkeadilan	4. Reformasi Birokrasi	0		150,208,740	Badan Pengelolaan Keuangan Dan Aset Daerah
5.02.02.1.03	<b>Koordinasi dan Pengelolaan Perbendaharaan Daerah</b>	Persentase Realisasi Belanja sesuai dengan aturan dan persyaratan yang berlaku	100 %		100 %		98 %	<b>1,073,723,000</b>	<b>1,073,723,000</b>	<b>1,073,723,000</b>						98 %	<b>1,181,095,300</b>	
5.02.02.1.03.01	Koordinasi dan Pengelolaan Kas Daerah	Terlaksananya Realisasi penerbitan SP2D pencetakan daftar gaji transfer DBH dan bantuan keuangan				48 dokumen	48 dokumen	360,000,000	360,000,000	360,000,000	Semua Kab/Kota, Semua Kecamatan, Semua Kelurahan	PENDAPATAN ASLI DAERAH (PAD)	Memperkuat Ketahanan Ekonomi Untuk Pertumbuhan Yang Berkualitas dan Berkeadilan	4. Reformasi Birokrasi	0	48 dokumen	396,000,000	Badan Pengelolaan Keuangan Dan Aset Daerah
5.02.02.1.03.02	Pengelolaan Sisa Lebih Perhitungan Anggaran Tahun Sebelumnya							50,000,000	50,000,000	50,000,000		PENDAPATAN ASLI DAERAH (PAD)	Memperkuat Ketahanan Ekonomi Untuk Pertumbuhan Yang Berkualitas dan Berkeadilan	4. Reformasi Birokrasi	0		55,000,000	Badan Pengelolaan Keuangan Dan Aset Daerah
5.02.02.1.03.03	Penyiapan, Pelaksanaan Pengendalian dan Penerbitan Anggaran Kas dan SPD							134,705,000	134,705,000	134,705,000		PENDAPATAN ASLI DAERAH (PAD)	Memperkuat Ketahanan Ekonomi Untuk Pertumbuhan Yang Berkualitas dan Berkeadilan	4. Reformasi Birokrasi	0		148,175,500	Badan Pengelolaan Keuangan Dan Aset Daerah

**Rancangan Perubahan Rencana Kerja Pemerintah Daerah (RKPD)  
Provinsi Lampung  
Tahun 2022**

Kode	Urusan/ Bidang Urusan/ Program/ Kegiatan/ Sub Kegiatan	Indikator Program/ Kegiatan/ Sub Kegiatan	Target Akhir Periode RPJMD	Realisasi Capaian RKPD Tahun 2020	Prakiraan Capaian Target RKPD Tahun 2021	Capaian Kinerja dan Kerangka Pendanaan									Kelompok Sasaran	Prakiraan Maju Rencana Tahun 2023		Perangkat Daerah Penanggung Jawab
						Target 2022		Pagu Indikatif			Lokasi	Sumber Dana	Prioritas			Target	Pagu Indikatif	
						Semula	Menjadi	RKPD 2022	APBD 2022	RKPD 2022 Perubahan			Nasional	Daerah				
5.02.02.1.03.05	Koordinasi, Fasilitasi, Asistensi, Sinkronisasi, Supervisi, Monitoring, dan Evaluasi Pengelolaan Dana Perimbangan dan Dana Transfer Lainnya	Tersusunnya Laporan Dana Transfer dan Realisasi Transfer				1 laporan	1 laporan	190,000,000	190,000,000	190,000,000	Semua Kab/Kota, Semua Kecamatan, Semua Kelurahan	PENDAPATAN ASLI DAERAH (PAD)	Memperkuat Ketahanan Ekonomi Untuk Pertumbuhan Yang Berkualitas dan Berkeadilan	4. Reformasi Birokrasi	0	1 laporan	209,000,000	Badan Pengelolaan Keuangan Dan Aset Daerah
5.02.02.1.03.06	Koordinasi, Pelaksanaan Kerjasama dan Pemantauan Transaksi Non Tunai dengan Lembaga Keuangan Bank dan Lembaga Keuangan Bukan Bank	Tersusunnya Laporan Koordinasi, Pelaksanaan Kerjasama dan Pemantauan Transaksi Non Tunai dengan Lembaga Keuangan Bank dan Lembaga Keuangan Bukan Bank				1 laporan	1 laporan	100,000,000	100,000,000	100,000,000	Semua Kab/Kota, Semua Kecamatan, Semua Kelurahan	PENDAPATAN ASLI DAERAH (PAD)	Memperkuat Ketahanan Ekonomi Untuk Pertumbuhan Yang Berkualitas dan Berkeadilan	4. Reformasi Birokrasi	0	1 laporan	110,000,000	Badan Pengelolaan Keuangan Dan Aset Daerah
5.02.02.1.03.07	Koordinasi dan Penyusunan Laporan Realisasi Penerimaan dan Pengeluaran Kas Daerah, Laporan Aliran Kas, dan Pelaksanaan Pemungutan/Pemotongan dan Penyetoran Perhitungan Pihak Ketiga (PFK)	Tersusunnya Laporan Penerimaan dan Pengeluaran Kas serta Pemungutan/Pemotongan dan Penyetoran Pihak Ketiga				1 laporan	1 laporan	120,000,000	120,000,000	120,000,000	Semua Kab/Kota, Semua Kecamatan, Semua Kelurahan	PENDAPATAN ASLI DAERAH (PAD)	Memperkuat Ketahanan Ekonomi Untuk Pertumbuhan Yang Berkualitas dan Berkeadilan	4. Reformasi Birokrasi	0	1 laporan	132,000,000	Badan Pengelolaan Keuangan Dan Aset Daerah
5.02.02.1.03.09	Rekonsiliasi Data Penerimaan dan Pengeluaran Kas Serta Pemungutan dan Pemotongan Atas SP2D dengan Instansi Terkait	Terlaksananya Rekonsiliasi Data Penerimaan dan Pengeluaran Kas serta Pemungutan dan Pemotongan atas SP2D				7 laporan	7 laporan	119,018,000	119,018,000	119,018,000	Semua Kab/Kota, Semua Kecamatan, Semua Kelurahan	PENDAPATAN ASLI DAERAH (PAD)	Memperkuat Ketahanan Ekonomi Untuk Pertumbuhan Yang Berkualitas dan Berkeadilan	4. Reformasi Birokrasi	0	7 laporan	130,919,800	Badan Pengelolaan Keuangan Dan Aset Daerah
5.02.02.1.04	<b>Koordinasi dan Pelaksanaan Akuntansi dan Pelaporan Keuangan Daerah</b>	persentase perda laporan keuangan pmda tepat waktu	100 %		100 %		100 %	<b>1,803,528,200</b>	<b>1,803,528,200</b>	<b>1,803,528,200</b>						100 %	<b>1,983,881,020</b>	
5.02.02.1.04.01	Koordinasi Pelaksanaan Akuntansi Penerimaan dan Pengeluaran Kas Daerah	jumlah dokumen laporan penerimaan dan pengeluaran kas daerah				14 dokumen	14 dokumen	253,733,600	253,733,600	253,733,600	Semua Kab/Kota, Semua Kecamatan, Semua Kelurahan	PENDAPATAN ASLI DAERAH (PAD)	Memperkuat Ketahanan Ekonomi Untuk Pertumbuhan Yang Berkualitas dan Berkeadilan	4. Reformasi Birokrasi	0	14 dokumen	279,106,960	Badan Pengelolaan Keuangan Dan Aset Daerah



**Rancangan Perubahan Rencana Kerja Pemerintah Daerah (RKPD)  
Provinsi Lampung  
Tahun 2022**

Kode	Urusan/ Bidang Urusan/ Program/ Kegiatan/ Sub Kegiatan	Indikator Program/ Kegiatan/ Sub Kegiatan	Target Akhir Periode RPJMD	Realisasi Capaian RKPD Tahun 2020	Prakiraan Capaian Target RKPD Tahun 2021	Capaian Kinerja dan Kerangka Pendanaan							Kelompok Sasaran	Prakiraan Maju Rencana Tahun 2023		Perangkat Daerah Penanggung Jawab			
						Target 2022		Pagu Indikatif			Lokasi	Sumber Dana		Prioritas			Target	Pagu Indikatif	
						Semula	Menjadi	RKPD 2022	APBD 2022	RKPD 2022 Perubahan				Nasional	Daerah				
5 02 02 1.04 03	Koordinasi Penyusunan Laporan Pertanggungjawaban Pelaksanaan APBD Bulanan, Triwulanan dan Semesteran							119,187,500	119,187,500	119,187,500		PENDAPATAN ASLI DAERAH (PAD)	Memperkuat Ketahanan Ekonomi Untuk Pertumbuhan Yang Berkualitas dan Berkeadilan	4. Reformasi Birokrasi	0	131,106,250	Badan Pengelolaan Keuangan Dan Aset Daerah		
5 02 02 1.04 05	Koordinasi dan Penyusunan Rancangan Peraturan Daerah tentang Pertanggungjawaban Pelaksanaan APBD Provinsi dan Rancangan Peraturan Kepala Daerah tentang Penjabaran Pertanggungjawaban Pelaksanaan APBD Provinsi	tersusunnya dokumen rancangan perda tentang pertanggungjawaban pelaksanaan APBD provinsi dan rancangan peraturan kepala daerah tentang penjabaran pertanggungjawaban pelaksanaan APBD provinsi					3 dokumen	3 dokumen	773,358,000	773,358,000	773,358,000	Semua Kab/Kota, Semua Kecamatan, Semua Kelurahan	PENDAPATAN ASLI DAERAH (PAD)	Memperkuat Ketahanan Ekonomi Untuk Pertumbuhan Yang Berkualitas dan Berkeadilan	4. Reformasi Birokrasi	0	3 dokumen	850,693,800	Badan Pengelolaan Keuangan Dan Aset Daerah
5 02 02 1.04 06	Penyusunan Tanggapan/Tindak Lanjut terhadap LHP BPK atas Laporan Pertanggungjawaban Pelaksanaan APBD	tersusunnya tanggapan tindak lanjut LHP BPK					1 laporan	1 laporan	0	148,553,100	148,553,100	Kota Bandar Lampung, Semua Kecamatan, Semua Kelurahan	PENDAPATAN ASLI DAERAH (PAD)	Memperkuat Ketahanan Ekonomi Untuk Pertumbuhan Yang Berkualitas dan Berkeadilan	4. Reformasi Birokrasi	0	1 laporan	163,408,410	Badan Pengelolaan Keuangan Dan Aset Daerah
5 02 02 1.04 09	Penyusunan Kebijakan dan Panduan Teknis Operasional Penyelenggaraan Akuntansi Pemerintah Daerah	tersusunnya dokumen kebijakan dan pedoman teknis operasional penyelenggaraan akuntansi pemerintah daerah					1 dokumen	1 dokumen	160,000,000	160,000,000	160,000,000	Semua Kab/Kota, Semua Kecamatan, Semua Kelurahan	PENDAPATAN ASLI DAERAH (PAD)	Memperkuat Ketahanan Ekonomi Untuk Pertumbuhan Yang Berkualitas dan Berkeadilan	4. Reformasi Birokrasi	0	1 dokumen	176,000,000	Badan Pengelolaan Keuangan Dan Aset Daerah
5 02 02 1.04 11	Pembinaan Akuntansi, Pelaporan dan Pertanggungjawaban Pemerintah Provinsi	tersusunnya laporan akuntansi pelaporan dan pertanggungjawaban pemerintah provinsi					1 laporan	1 laporan	67,046,000	67,046,000	67,046,000	Semua Kab/Kota, Semua Kecamatan, Semua Kelurahan	PENDAPATAN ASLI DAERAH (PAD)	Memperkuat Ketahanan Ekonomi Untuk Pertumbuhan Yang Berkualitas dan Berkeadilan	4. Reformasi Birokrasi	0	1 laporan	73,750,600	Badan Pengelolaan Keuangan Dan Aset Daerah
5 02 02 1.04 12	Pembinaan Pengelolaan Keuangan BLUD Provinsi	tersusunnya laporan pengelolaan keuangan BLUD provinsi					1 laporan	1 laporan	281,650,000	281,650,000	281,650,000	Semua Kab/Kota, Semua Kecamatan, Semua Kelurahan	PENDAPATAN ASLI DAERAH (PAD)	Memperkuat Ketahanan Ekonomi Untuk Pertumbuhan Yang Berkualitas dan Berkeadilan	4. Reformasi Birokrasi	0	1 laporan	309,815,000	Badan Pengelolaan Keuangan Dan Aset Daerah
5 02 02 1.05	<b>Penunjang Urusan Kewenangan Pengelolaan Keuangan Daerah</b>	Persentase Kewenangan Pengelolaan Keuangan Daerah	100 %		100 %		100 %		<b>1,394,546,206,372</b>	<b>1,364,593,823,672</b>	<b>1,408,437,969,865</b>					100 %	<b>1,534,000,827,010</b>		

**Rancangan Perubahan Rencana Kerja Pemerintah Daerah (RKPD)  
Provinsi Lampung  
Tahun 2022**

Kode	Urusan/ Bidang Urusan/ Program/ Kegiatan/ Sub Kegiatan	Indikator Program/ Kegiatan/ Sub Kegiatan	Target Akhir Periode RPJMD	Realisasi Capaian RKPD Tahun 2020	Prakiraan Capaian Target RKPD Tahun 2021	Capaian Kinerja dan Kerangka Pendanaan							Kelompok Sasaran	Prakiraan Maju Rencana Tahun 2023		Perangkat Daerah Penanggung Jawab		
						Target 2022		Pagu Indikatif			Lokasi	Sumber Dana		Prioritas			Target	Pagu Indikatif
						Semula	Menjadi	RKPD 2022	APBD 2022	RKPD 2022 Perubahan				Nasional	Daerah			
5 02 02 1.05 02	Analisis Investasi Pemerintah Daerah	Tersusunnya Laporan Investasi Langsung Pemerintah Provinsi Lampung				13 Laporan	13 Laporan	252,410,600	252,410,600	252,410,600	Semua Kab/Kota, Semua Kecamatan, Semua Kelurahan	PENDAPATAN ASLI DAERAH (PAD)	Memperkuat Ketahanan Ekonomi Untuk Pertumbuhan Yang Berkualitas dan Berkeadilan	4. Reformasi Birokrasi	0	13 Laporan	277,651,660	Badan Pengelolaan Keuangan Dan Aset Daerah
5 02 02 1.05 04	Analisis Perencanaan dan Pelaksanaan Pembayaran Cicilan Pokok dan Bunga Pinjaman Pemerintah Daerah	Terlaksananya Pembayaran Cicilan Pokok dan Bunga Pinjaman Pemerintah Daerah				12 Bulan	12 Bulan	32,000,000,000	25,490,000,000	34,236,575,899	Semua Kab/Kota, Semua Kecamatan, Semua Kelurahan	PENDAPATAN ASLI DAERAH (PAD)	Memperkuat Ketahanan Ekonomi Untuk Pertumbuhan Yang Berkualitas dan Berkeadilan	4. Reformasi Birokrasi	0	12 Bulan	35,200,000,000	Badan Pengelolaan Keuangan Dan Aset Daerah
5 02 02 1.05 09	Pengelolaan Dana Darurat dan Mendesak	Terlaksananya Penanganan Dana Darurat Mendesak				12 Bulan	12 Bulan	30,000,000,000	31,500,000,000	31,500,000,000	Semua Kab/Kota, Semua Kecamatan, Semua Kelurahan	PENDAPATAN ASLI DAERAH (PAD)	Memperkuat Ketahanan Ekonomi Untuk Pertumbuhan Yang Berkualitas dan Berkeadilan	4. Reformasi Birokrasi	0	12 Bulan	33,000,000,000	Badan Pengelolaan Keuangan Dan Aset Daerah
5 02 02 1.05 10	Pengelolaan Dana bagi Hasil Provinsi	Tersedianya Dana Bagi Hasil Provinsi Kepada Kab/Kota				1 Kegiatan	1 Kegiatan	1,332,293,795,772	1,307,351,413,072	1,342,448,983,366	Semua Kab/Kota, Semua Kecamatan, Semua Kelurahan	PENDAPATAN ASLI DAERAH (PAD)	Memperkuat Ketahanan Ekonomi Untuk Pertumbuhan Yang Berkualitas dan Berkeadilan	4. Reformasi Birokrasi	0	1 Kegiatan	1,465,523,175,350	Badan Pengelolaan Keuangan Dan Aset Daerah
5 02 02 1.06	<b>Pengelolaan Data dan Implementasi Sistem Informasi Pemerintah Daerah Lingkup Keuangan Daerah</b>	Persentase Sistem Informasi Keuangan yang Akuntabel dan Terintegrasi	100 %		100 %		100 %	<b>2,358,466,800</b>	<b>2,358,466,800</b>	<b>2,358,466,800</b>						100 %	<b>2,594,313,480</b>	
5 02 02 1.06 01	Inventarisasi dan Analisis Data Bidang Keuangan Daerah							246,603,200	246,603,200	246,603,200	Semua Kab/Kota, Semua Kecamatan, Semua Kelurahan	PENDAPATAN ASLI DAERAH (PAD)	Memperkuat Ketahanan Ekonomi Untuk Pertumbuhan Yang Berkualitas dan Berkeadilan	4. Reformasi Birokrasi	0		271,263,520	Badan Pengelolaan Keuangan Dan Aset Daerah
5 02 02 1.06 02	Implementasi dan Pemeliharaan Sistem Informasi Pemerintah Daerah Bidang Keuangan Daerah							1,437,277,300	1,437,277,300	1,437,277,300	Semua Kab/Kota, Semua Kecamatan, Semua Kelurahan	PENDAPATAN ASLI DAERAH (PAD)	Memperkuat Ketahanan Ekonomi Untuk Pertumbuhan Yang Berkualitas dan Berkeadilan	4. Reformasi Birokrasi	0		1,581,005,030	Badan Pengelolaan Keuangan Dan Aset Daerah
5 02 02 1.06 03	Pembinaan Sistem Informasi Pemerintah Daerah Bidang Keuangan Daerah Pemerintah Provinsi	terlaksananya pengembangan analisis data bidang keuangan				15 kab/kota	15 kab/kota	674,586,300	674,586,300	674,586,300	Semua Kab/Kota, Semua Kecamatan, Semua Kelurahan	PENDAPATAN ASLI DAERAH (PAD)	Memperkuat Ketahanan Ekonomi Untuk Pertumbuhan Yang Berkualitas dan Berkeadilan	4. Reformasi Birokrasi	0	15 kab/kota	742,044,930	Badan Pengelolaan Keuangan Dan Aset Daerah
5 02 03	<b>PROGRAM PENGELOLAAN BARANG MILIK DAERAH</b>	Persentase Dokumen Aset Daerah yang tepat waktu	%		%		100 %	<b>6,230,942,200</b>	<b>6,930,942,200</b>	<b>6,930,942,200</b>						100 %	<b>7,284,767,730</b>	

**Rancangan Perubahan Rencana Kerja Pemerintah Daerah (RKPD)  
Provinsi Lampung  
Tahun 2022**

Kode	Urusan/ Bidang Urusan/ Program/ Kegiatan/ Sub Kegiatan	Indikator Program/ Kegiatan/ Sub Kegiatan	Target Akhir Periode RPJMD	Realisasi Capaian RKPD Tahun 2020	Prakiraan Capaian Target RKPD Tahun 2021	Capaian Kinerja dan Kerangka Pendanaan						Kelompok Sasaran	Prakiraan Maju Rencana Tahun 2023		Perangkat Daerah Penanggung Jawab			
						Target 2022		Pagu Indikatif			Lokasi		Sumber Dana	Prioritas		Target	Pagu Indikatif	
						Semula	Menjadi	RKPD 2022	APBD 2022	RKPD 2022 Perubahan				Nasional				Daerah
5 02 03 1.01	<b>Pengelolaan Barang Milik Daerah</b>	Persentase Dokumen Aset Daerah yang tepat waktu	100 %		100 %		100 %	<b>6,230,942,200</b>	<b>6,930,942,200</b>	<b>6,930,942,200</b>					100 %	<b>7,284,767,730</b>		
5 02 03 1.01 01	Penyusunan Standar Harga	Tersusunnya Dokumen Standar Harga				1 dokumen	1 dokumen	262,940,700	262,940,700	262,940,700	Semua Kab/Kota, Semua Kecamatan, Semua Kelurahan	PENDAPATAN ASLI DAERAH (PAD)	Memperkuat Ketahanan Ekonomi Untuk Pertumbuhan Yang Berkualitas dan Berkeadilan	4. Reformasi Birokrasi	0	1 dokumen	289,234,770	Badan Pengelolaan Keuangan Dan Aset Daerah
5 02 03 1.01 02	Penyusunan Standar Barang Milik Daerah dan Standar Kebutuhan Barang Milik Daerah	Tersusunnya Dokumen Standar Barang Milik Daerah dan Standar Kebutuhan Barang Milik Daerah				1 dokumen	1 dokumen	149,600,000	149,600,000	77,600,000	Semua Kab/Kota, Semua Kecamatan, Semua Kelurahan	PENDAPATAN ASLI DAERAH (PAD)	Memperkuat Ketahanan Ekonomi Untuk Pertumbuhan Yang Berkualitas dan Berkeadilan	4. Reformasi Birokrasi	0	1 dokumen	164,560,000	Badan Pengelolaan Keuangan Dan Aset Daerah
5 02 03 1.01 03	Penyusunan Rencana Kebutuhan Barang Milik Daerah	null					0 null	231,862,400	231,862,400	152,376,400		PENDAPATAN ASLI DAERAH (PAD)	Memperkuat Ketahanan Ekonomi Untuk Pertumbuhan Yang Berkualitas dan Berkeadilan	4. Reformasi Birokrasi	0	0 null	255,048,640	Badan Pengelolaan Keuangan Dan Aset Daerah
5 02 03 1.01 04	Penyusunan Kebijakan Pengelolaan Barang Milik Daerah	null					0 null	180,453,900	480,453,800	631,939,800		PENDAPATAN ASLI DAERAH (PAD)	Memperkuat Ketahanan Ekonomi Untuk Pertumbuhan Yang Berkualitas dan Berkeadilan	4. Reformasi Birokrasi	0	0 null	629,230,600	Badan Pengelolaan Keuangan Dan Aset Daerah
5 02 03 1.01 05	Penatausahaan Barang Milik Daerah	Tersusunnya Dokumen Penatausahaan BMD, Dokumentasi Informasi BMD, Dokumen Penetapan Status Pengguna BMD				4 dokumen	4 dokumen	517,388,000	517,388,000	523,612,000	Semua Kab/Kota, Semua Kecamatan, Semua Kelurahan	PENDAPATAN ASLI DAERAH (PAD)	Memperkuat Ketahanan Ekonomi Untuk Pertumbuhan Yang Berkualitas dan Berkeadilan	4. Reformasi Birokrasi	0	4 dokumen	569,126,800	Badan Pengelolaan Keuangan Dan Aset Daerah
5 02 03 1.01 06	Inventarisasi Barang Milik Daerah	Tersusunnya Dokumen Inventarisasi Barang Milik Daerah dan Dokumen Sensus BMD				2 dokumen	2 dokumen	154,725,400	154,725,400	285,566,400	Semua Kab/Kota, Semua Kecamatan, Semua Kelurahan	PENDAPATAN ASLI DAERAH (PAD)	Memperkuat Ketahanan Ekonomi Untuk Pertumbuhan Yang Berkualitas dan Berkeadilan	4. Reformasi Birokrasi	0	2 dokumen	170,197,940	Badan Pengelolaan Keuangan Dan Aset Daerah
5 02 03 1.01 07	Pengamanan Barang Milik Daerah	Tersusunnya Dokumen Pengamanan Fisik Administrasi dan Hukum Barang Milik Daerah				2 dokumen	2 dokumen	1,976,045,000	2,738,259,500	2,738,259,500	Semua Kab/Kota, Semua Kecamatan, Semua Kelurahan	PENDAPATAN ASLI DAERAH (PAD)	Memperkuat Ketahanan Ekonomi Untuk Pertumbuhan Yang Berkualitas dan Berkeadilan	4. Reformasi Birokrasi	0	2 dokumen	2,173,649,500	Badan Pengelolaan Keuangan Dan Aset Daerah
5 02 03 1.01 08	Penilaian Barang Milik Daerah	Tersusunnya Dokumen Hasil Penilaian Barang Milik Daerah				1 dokumen	1 dokumen	1,002,159,100	694,730,700	694,730,700	Semua Kab/Kota, Semua Kecamatan, Semua Kelurahan	PENDAPATAN ASLI DAERAH (PAD)	Memperkuat Ketahanan Ekonomi Untuk Pertumbuhan Yang Berkualitas dan Berkeadilan	4. Reformasi Birokrasi	0	1 dokumen	1,102,375,010	Badan Pengelolaan Keuangan Dan Aset Daerah

**Rancangan Perubahan Rencana Kerja Pemerintah Daerah (RKPD)  
Provinsi Lampung  
Tahun 2022**

Kode	Urusan/ Bidang Urusan/ Program/ Kegiatan/ Sub Kegiatan	Indikator Program/ Kegiatan/ Sub Kegiatan	Target Akhir Periode RPJMD	Realisasi Capaian RKPD Tahun 2020	Prakiraan Capaian Target RKPD Tahun 2021	Capaian Kinerja dan Kerangka Pendanaan							Kelompok Sasaran	Prakiraan Maju Rencana Tahun 2023		Perangkat Daerah Penanggung Jawab		
						Target 2022		Pagu Indikatif			Lokasi	Sumber Dana		Prioritas			Target	Pagu Indikatif
						Semula	Menjadi	RKPD 2022	APBD 2022	RKPD 2022 Perubahan				Nasional	Daerah			
5.02.03.1.01.09	Pengawasan dan Pengendalian Pengelolaan Barang Milik Daerah	Tersusunnya Dokumen Pengawasan dan Pengendalian Atas Penggunaan Pemanfaatan Pemusnahan dan Penghapusan Barang Milik Daerah				2 dokumen	2 dokumen	122,829,100	122,829,100	122,829,100	Semua Kab/Kota, Semua Kecamatan, Semua Kelurahan	PENDAPATAN ASLI DAERAH (PAD)	Memperkuat Ketahanan Ekonomi Untuk Pertumbuhan Yang Berkualitas dan Berkeadilan	4. Reformasi Birokrasi	0	2 dokumen	135,112,010	Badan Pengelolaan Keuangan Dan Aset Daerah
5.02.03.1.01.10	Optimalisasi Penggunaan, Pemanfaatan, Pemindahtanganan, Pemusnahan, dan Penghapusan Barang Milik Daerah	Tersusunnya Dokumen Pengawasan dan Pengendalian Atas Pemindahtanganan Pemusnahan dan Penghapusan Barang Milik Daerah				2 dokumen	2 dokumen	566,919,800	512,133,800	512,133,800	Semua Kab/Kota, Semua Kecamatan, Semua Kelurahan	PENDAPATAN ASLI DAERAH (PAD)	Memperkuat Ketahanan Ekonomi Untuk Pertumbuhan Yang Berkualitas dan Berkeadilan	4. Reformasi Birokrasi	0	2 dokumen	623,611,780	Badan Pengelolaan Keuangan Dan Aset Daerah
5.02.03.1.01.11	Rekonsiliasi dalam rangka Penyusunan Laporan Barang Milik Daerah	Tersusunnya Laporan Rekonsiliasi dalam rangka Penyusunan Laporan Barang Milik Daerah				2 dokumen	2 dokumen	761,142,600	761,142,600	624,077,600	Semua Kab/Kota, Semua Kecamatan, Semua Kelurahan	PENDAPATAN ASLI DAERAH (PAD)	Memperkuat Ketahanan Ekonomi Untuk Pertumbuhan Yang Berkualitas dan Berkeadilan	4. Reformasi Birokrasi	0	2 dokumen	837,256,860	Badan Pengelolaan Keuangan Dan Aset Daerah
5.02.03.1.01.12	Penyusunan Laporan Barang Milik Daerah	Tersusunnya Dokumen Laporan Barang Milik Daerah dan PD				1 dokumen	1 dokumen	204,876,200	204,876,200	204,876,200	Semua Kab/Kota, Semua Kecamatan, Semua Kelurahan	PENDAPATAN ASLI DAERAH (PAD)	Memperkuat Ketahanan Ekonomi Untuk Pertumbuhan Yang Berkualitas dan Berkeadilan	4. Reformasi Birokrasi	0	1 dokumen	225,363,820	Badan Pengelolaan Keuangan Dan Aset Daerah
5.02.03.1.01.13	Pembinaan Pengelolaan Barang Milik Daerah Pemerintah Kabupaten/Kota	Tersusunnya Dokumen Pembinaan Pengelolaan Barang Milik Daerah kab/kota				1 Dokumen	1 Dokumen	100,000,000	100,000,000	100,000,000	Semua Kab/Kota, Semua Kecamatan, Semua Kelurahan	PENDAPATAN ASLI DAERAH (PAD)	Memperkuat Ketahanan Ekonomi Untuk Pertumbuhan Yang Berkualitas dan Berkeadilan	4. Reformasi Birokrasi	0	1 Dokumen	110,000,000	Badan Pengelolaan Keuangan Dan Aset Daerah
<b>TOTAL</b>								<b>1,512,369,476,808</b>	<b>1,482,065,683,208</b>	<b>1,527,656,730,743</b>							<b>1,664,066,050,049</b>	

# BADAN PENDAPATAN DAERAH

33



**Rancangan Perubahan Rencana Kerja Pemerintah Daerah (RKPD)  
Provinsi Lampung  
Tahun 2022**

Kode	Urusan/ Bidang Urusan/ Program/ Kegiatan/ Sub Kegiatan	Indikator Program/ Kegiatan/ Sub Kegiatan	Target Akhir Periode RPJMD	Realisasi Capaian RKPD Tahun 2020	Prakiraan Capaian Target RKPD Tahun 2021	Capaian Kinerja dan Kerangka Pendanaan							Kelompok Sasaran	Prakiraan Maju Rencana Tahun 2023		Perangkat Daerah Penanggung Jawab				
						Target 2022		Pagu Indikatif			Lokasi	Sumber Dana		Prioritas			Target	Pagu Indikatif		
						Semula	Menjadi	RKPD 2022	APBD 2022	RKPD 2022 Perubahan				Nasional	Daerah					
5						<b>UNSUR PENUNJANG URUSAN PEMERINTAHAN</b>														
5	02								<b>121,525,000,000</b>	<b>119,147,000,000</b>	<b>135,025,328,864</b>			<b>133,296,007,214</b>						
5	02	01							<b>104,689,932,000</b>	<b>99,971,237,000</b>	<b>115,849,565,864</b>			<b>114,048,997,214</b>						
5	02	01	1.01						<b>144,000,000</b>	<b>144,000,000</b>	<b>144,000,000</b>			<b>144,000,000</b>						
5	02	01	1.01	01					8 dokumen	33,000,000	33,000,000	33,000,000	PENDAPATAN ASLI DAERAH (PAD)	Memperkuat Stabilitas Polhukhankam Dan Transformasi Pelayanan Publik	4. Reformasi Birokrasi	Perencanaan, Pelaksanaan dan Evaluasi Program	8 dokumen	33,000,000	Badan Pendapatan Daerah	
5	02	01	1.01	07					6 dokumen	111,000,000	111,000,000	111,000,000		Memperkuat Stabilitas Polhukhankam Dan Transformasi Pelayanan Publik		Perencanaan, Pelaksanaan dan Evaluasi Program	6 dokumen	111,000,000	Badan Pendapatan Daerah	
5	02	01	1.02						100 Persen	<b>80,523,489,000</b>	<b>80,523,489,600</b>	<b>96,401,818,464</b>					100 Persen	<b>87,583,007,214</b>		
5	02	01	1.02	01					12 Bulan	12 Bulan	80,477,489,000	80,477,489,600	96,355,818,464	PENDAPATAN ASLI DAERAH (PAD)		4. Reformasi Birokrasi	Administrasi Keuangan Perangkat Daerah	12 Bulan	87,537,007,214	Badan Pendapatan Daerah
5	02	01	1.02	05					12 Dokumen	46,000,000	46,000,000	46,000,000				Administrasi Keuangan Perangkat Daerah	12 Dokumen	46,000,000	Badan Pendapatan Daerah	
5	02	01	1.03						100 Persen	<b>13,000,000</b>	<b>56,175,000</b>	<b>56,175,000</b>					100 Persen	<b>13,000,000</b>		
5	02	01	1.03	05					1 dokumen	4,200,000	43,075,000	43,075,000				Administrasi Barang Milik Daerah Pada Perangkat Daerah	1 dokumen	4,200,000	Badan Pendapatan Daerah	
5	02	01	1.03	06					1 dokumen	8,800,000	13,100,000	13,100,000				Administrasi Barang Milik Daerah Pada Perangkat Daerah	1 dokumen	8,800,000	Badan Pendapatan Daerah	

**Rancangan Perubahan Rencana Kerja Pemerintah Daerah (RKPD)  
Provinsi Lampung  
Tahun 2022**

Kode	Urusan/ Bidang Urusan/ Program/ Kegiatan/ Sub Kegiatan	Indikator Program/ Kegiatan/ Sub Kegiatan	Target Akhir Periode RPJMD	Realisasi Capaian RKPD Tahun 2020	Prakiraan Capaian Target RKPD Tahun 2021	Capaian Kinerja dan Kerangka Pendanaan							Kelompok Sasaran	Prakiraan Maju Rencana Tahun 2023		Perangkat Daerah Penanggung Jawab				
						Target 2022		Pagu Indikatif			Lokasi	Sumber Dana		Prioritas			Target	Pagu Indikatif		
						Semula	Menjadi	RKPD 2022	APBD 2022	RKPD 2022 Perubahan				Nasional	Daerah					
5 02 01 1.04	<b>Administrasi Pendapatan Daerah Kewenangan Perangkat Daerah</b>	Persentase Tingkat Layanan Administrasi terkait Perencanaan, Pelaksanaan serta Pembukuan dan Pelaporan Data Retribusi Daerah	Persen		Persen			100 Persen	<b>414,000,000</b>	<b>440,580,000</b>	<b>440,580,000</b>						100 Persen	<b>414,000,000</b>		
5 02 01 1.04 05	Pengolahan Data Retribusi Daerah	Jumlah Dokumen Pengolahan Data dan Pelaporan Penerimaan Non Pajak, Retribusi Daerah dan Pendapatan Lain-lain Sesuai Dengan Peraturan Perundang-undangan yang Berlaku						12 dokumen	414,000,000	440,580,000	440,580,000						12 dokumen	414,000,000	Badan Pendapatan Daerah	
5 02 01 1.05	<b>Administrasi Kepegawaian Perangkat Daerah</b>	Persentase Tingkat Pelayanan Administrasi Kepegawaian Perangkat Daerah	Persen		Persen			100 Persen	<b>108,000,000</b>	<b>108,000,000</b>	<b>108,000,000</b>						100 Persen	<b>170,990,000</b>		
5 02 01 1.05 09	Pendidikan dan Pelatihan Pegawai Berdasarkan Tugas dan Fungsi	Jumlah ASN yang mengikuti BIMTEK dan Sosialisasi						12 Orang	108,000,000	108,000,000	108,000,000		PENDAPATAN ASLI DAERAH (PAD)	4. Reformasi Birokrasi	Administrasi Kepegawai an Perangkat Daerah		12 Orang	170,990,000	Badan Pendapatan Daerah	
5 02 01 1.06	<b>Administrasi Umum Perangkat Daerah</b>	Persentase Tingkat Layanan Administrasi Umum Perangkat Daerah	Persen		Persen			100 Persen	<b>13,641,592,000</b>	<b>10,678,525,200</b>	<b>10,678,525,200</b>						100 Persen	<b>13,538,000,000</b>		
5 02 01 1.06 01	Penyediaan Komponen Instalasi Listrik/Penerangan Bangunan Kantor	Pelayanan Penyediaan Komponen Instalasi Listrik / Penerangan Bangunan Kantor						12 Bulan	12 Bulan	61,000,000	61,000,000	61,000,000			Memperkuat Stabilitas Polhukhankam Dan Transformasi Pelayanan Publik	4. Reformasi Birokrasi	Administrasi Umum Perangkat Daerah	12 Bulan	101,000,000	Badan Pendapatan Daerah
5 02 01 1.06 02	Penyediaan Peralatan dan Perlengkapan Kantor	Penyediaan Pelayanan Peralatan dan Perlengkapan Kantor						12 Bulan	12 Bulan	10,535,000,000	7,475,733,200	7,475,733,200		PENDAPATAN ASLI DAERAH (PAD)	Memperkuat Stabilitas Polhukhankam Dan Transformasi Pelayanan Publik	4. Reformasi Birokrasi	Administrasi Umum Perangkat Daerah	12 Bulan	10,535,000,000	Badan Pendapatan Daerah
5 02 01 1.06 05	Penyediaan Barang Cetak dan Penggandaan	Penyediaan Barang Cetak, Blangko Keperluan Pelayanan Pajak/ Cetak untuk Kantor Pusat, UPTD dan Samsat						12 Bulan		1,179,000,000	1,275,200,000	1,275,200,000			Memperkuat Stabilitas Polhukhankam Dan Transformasi Pelayanan Publik		Administrasi Umum Perangkat Daerah	12 Bulan	1,179,000,000	Badan Pendapatan Daerah
5 02 01 1.06 07	Penyediaan Bahan/Material	Pelayanan Penyediaan Bahan / Material Alat Tulis Kantor						12 Bulan		134,000,000	134,000,000	134,000,000			Memperkuat Stabilitas Polhukhankam Dan Transformasi Pelayanan Publik		Administrasi Umum Perangkat Daerah	12 Bulan	134,000,000	Badan Pendapatan Daerah

**Rancangan Perubahan Rencana Kerja Pemerintah Daerah (RKPD)  
Provinsi Lampung  
Tahun 2022**

Kode	Urusan/ Bidang Urusan/ Program/ Kegiatan/ Sub Kegiatan	Indikator Program/ Kegiatan/ Sub Kegiatan	Target Akhir Periode RPJMD	Realisasi Capaian RKPD Tahun 2020	Prakiraan Capaian Target RKPD Tahun 2021	Capaian Kinerja dan Kerangka Pendanaan							Kelompok Sasaran	Prakiraan Maju Rencana Tahun 2023		Perangkat Daerah Penanggung Jawab		
						Target 2022		Pagu Indikatif			Lokasi	Sumber Dana		Prioritas			Target	Pagu Indikatif
						Semula	Menjadi	RKPD 2022	APBD 2022	RKPD 2022 Perubahan				Nasional	Daerah			
5 02 01 1.06 08	Fasilitasi Kunjungan Tamu	Penyediaan Makan Minum Rapat					12 bulan	147,000,000	147,000,000	147,000,000			Memperkuat Stabilitas Polhukhankam Dan Transformasi Pelayanan Publik	Administrasi Umum Perangkat Daerah	12 bulan	147,000,000	Badan Pendapatan Daerah	
5 02 01 1.06 09	Penyelenggaraan Rapat Koordinasi dan Konsultasi SKPD	Pelaksanaan Rapat Kerja dan Koordinasi serta Konsultasi				100 Kali	100 Kali	1,585,592,000	1,585,592,000	1,585,592,000		PENDAPATAN ASLI DAERAH (PAD)	Memperkuat Stabilitas Polhukhankam Dan Transformasi Pelayanan Publik	4. Reformasi Birokrasi	Administrasi Umum Perangkat Daerah	100 Kali	1,442,000,000	Badan Pendapatan Daerah
<b>5 02 01 1.07</b>	<b>Pengadaan Barang Milik Daerah Penunjang Urusan Pemerintahan Daerah</b>	Persentase Pengadaan Barang Milik Daerah Penunjang Urusan Pemerintahan Daerah	Persen		Persen		100 Persen	<b>963,300,000</b>	<b>321,100,000</b>	<b>321,100,000</b>						100 Persen	<b>2,889,000,000</b>	
5 02 01 1.07 02	Pengadaan Kendaraan Dinas Operasional atau Lapangan	Jumlah pengadaan kendaraan dinas / operasional pengelolaan pendapatan				3 Unit	1 Unit	963,300,000	321,100,000	321,100,000		PENDAPATAN ASLI DAERAH (PAD)		4. Reformasi Birokrasi	Barang Milik Daerah Pada Perangkat Daerah	1 Unit	2,889,000,000	Badan Pendapatan Daerah
<b>5 02 01 1.08</b>	<b>Penyediaan Jasa Penunjang Urusan Pemerintahan Daerah</b>	Persentase Tingkat Layanan Jasa Penunjang Urusan Pemerintahan Daerah	Persen		Persen		100 Persen	<b>5,998,030,000</b>	<b>6,462,613,200</b>	<b>6,462,613,200</b>						100 Persen	<b>6,297,000,000</b>	
5 02 01 1.08 02	Penyediaan Jasa Komunikasi, Sumber Daya Air dan Listrik	Pelayanan Penyediaan Jasa Pembayaran Telepon, Air dan Listrik untuk Kantor Pusat,UPTD dan Samsat				12 Bulan	12 Bulan	1,697,830,000	1,979,089,200	1,979,089,200		PENDAPATAN ASLI DAERAH (PAD)		4. Reformasi Birokrasi	Jasa Penunjang Urusan Pemerintahan Daerah	12 Bulan	1,884,000,000	Badan Pendapatan Daerah
5 02 01 1.08 03	Penyediaan Jasa Peralatan dan Perlengkapan Kantor	Penyediaan Jasa Penyelenggaraan Pelayanan serta Perbaikan Peralatan Kerja dan Perlengkapan Kantor				12 Bulan	12 Bulan	376,200,000	560,400,000	560,400,000		PENDAPATAN ASLI DAERAH (PAD)		4. Reformasi Birokrasi	Jasa Penunjang Urusan Pemerintahan Daerah	12 Bulan	489,000,000	Badan Pendapatan Daerah
5 02 01 1.08 04	Penyediaan Jasa Pelayanan Umum Kantor	Pelayanan Penyediaan Jasa Pelayanan Umum Kantor					12 Bulan	3,924,000,000	3,923,124,000	3,923,124,000					Jasa Penunjang Urusan Pemerintahan Daerah	12 Bulan	3,924,000,000	Badan Pendapatan Daerah
<b>5 02 01 1.09</b>	<b>Pemeliharaan Barang Milik Daerah Penunjang Urusan Pemerintahan Daerah</b>	Persentase Tingkat Pemeliharaan Barang Milik Daerah Penunjang Urusan Pemerintahan Daerah	Persen		Persen		100 Persen	<b>2,884,521,000</b>	<b>1,236,754,000</b>	<b>1,236,754,000</b>						100 Persen	<b>3,000,000,000</b>	



**Rancangan Perubahan Rencana Kerja Pemerintah Daerah (RKPD)  
Provinsi Lampung  
Tahun 2022**

Kode	Urusan/ Bidang Urusan/ Program/ Kegiatan/ Sub Kegiatan	Indikator Program/ Kegiatan/ Sub Kegiatan	Target Akhir Periode RPJMD	Realisasi Capaian RKPD Tahun 2020	Prakiraan Capaian Target RKPD Tahun 2021	Capaian Kinerja dan Kerangka Pendanaan							Kelompok Sasaran	Prakiraan Maju Rencana Tahun 2023		Perangkat Daerah Penanggung Jawab		
						Target 2022		Pagu Indikatif			Lokasi	Sumber Dana		Prioritas			Target	Pagu Indikatif
						Semula	Menjadi	RKPD 2022	APBD 2022	RKPD 2022 Perubahan				Nasional	Daerah			
5 02 01 1.09 01	Penyediaan Jasa Pemeliharaan, Biaya Pemeliharaan dan Pajak Kendaraan Perorangan Dinas atau Kendaraan Dinas Jabatan	Jumlah Pemeliharaan Rutin/Berkala dan Pajak Kendaraan Dinas/Operasional				35 Unit	22 Unit	735,500,000	778,173,000	778,173,000		PENDAPATAN ASLI DAERAH (PAD)	4. Reformasi Birokrasi	Barang Milik Daerah Penunjang Urusan Pemerintah Daerah	22 Unit	773,000,000	Badan Pendapatan Daerah	
5 02 01 1.09 09	Pemeliharaan/Rehabilitasi Gedung Kantor dan Bangunan Lainnya	Jumlah Pemeliharaan Gedung Kantor Bapenda				21 Unit	2 Unit	1,736,021,000	45,581,000	45,581,000		PENDAPATAN ASLI DAERAH (PAD)	4. Reformasi Birokrasi	Barang Milik Daerah Penunjang Urusan Pemerintah Daerah	2 Unit	1,814,000,000	Badan Pendapatan Daerah	
5 02 01 1.09 10	Pemeliharaan/Rehabilitasi Sarana dan Prasarana Gedung Kantor atau Bangunan Lainnya	Jumlah Pemeliharaan Sarana dan Prasarana Gedung Kantor					310 unit	413,000,000	413,000,000	413,000,000				Barang Milik Daerah Penunjang Urusan Pemerintah Daerah	310 unit	413,000,000	Badan Pendapatan Daerah	
5 02 04	<b>PROGRAM PENGELOLAAN PENDAPATAN DAERAH</b>	Persentase Pencapaian Target Pajak dan Retribusi Daerah	Persen		Persen		100 Persen	<b>16,835,068,000</b>	<b>19,175,763,000</b>	<b>19,175,763,000</b>					100 Persen	<b>19,247,010,000</b>		
5 02 04 1.01	<b>Kegiatan Pengelolaan Pendapatan Daerah</b>	Persentase Tingkat Tertib Pengelolaan Pendapatan Daerah	Persen		Persen		100 Persen	<b>16,835,068,000</b>	<b>19,175,763,000</b>	<b>19,175,763,000</b>					100 Persen	<b>19,247,010,000</b>		
5 02 04 1.01 02	Analisa dan Pengembangan Pajak Daerah, serta Penyusunan Kebijakan Pajak Daerah.	Jumlah Dokumen Analisa, Pengembangan dan Penyusunan Kebijakan Pajak Daerah, serta Evaluasi Pengelolaan Pajak Daerah				12 Dokumen	12 Dokumen	987,408,000	1,175,430,000	1,175,430,000		PENDAPATAN ASLI DAERAH (PAD)	Memperkuat Stabilitas Polhukhankam Dan Transformasi Pelayanan Publik	4. Reformasi Birokrasi	Pengelolaan Pendapatan Daerah	12 Dokumen	1,131,000,000	Badan Pendapatan Daerah
5 02 04 1.01 03	Penyuluhan dan Penyebarluasan Kebijakan Pajak Daerah	Jumlah Dokumen Laporan Hasil Penyebarluasan Informasi Kebijakan Pajak Daerah					12 dokumen	467,000,000	1,957,539,000	1,957,539,000			Memperkuat Stabilitas Polhukhankam Dan Transformasi Pelayanan Publik		Pengelolaan Pendapatan Daerah	12 dokumen	467,000,000	Badan Pendapatan Daerah
5 02 04 1.01 06	Pengolahan, Pemeliharaan, dan Pelaporan Basis Data Pajak Daerah	Jumlah Pengelolaan Pelayanan, Penyediaan Aksesibilitas Data Base dan Informasi serta Sarana dan Prasarana Pajak Daerah				35 Lokasi	42 Lokasi	9,766,000,000	9,766,000,000	9,766,000,000		PENDAPATAN ASLI DAERAH (PAD)	Memperkuat Stabilitas Polhukhankam Dan Transformasi Pelayanan Publik	4. Reformasi Birokrasi	Pengelolaan Pendapatan Daerah	42 Lokasi	11,866,000,000	Badan Pendapatan Daerah
5 02 04 1.01 10	Penagihan Pajak Daerah	Jumlah Dokumen Laporan Pengelolaan Pajak Daerah Pada Wilayah Kerja Unit Pelaksana Teknis Daerah				30 Dokumen	30 Dokumen	4,811,660,000	5,473,794,000	5,473,794,000		PENDAPATAN ASLI DAERAH (PAD)	Memperkuat Stabilitas Polhukhankam Dan Transformasi Pelayanan Publik	4. Reformasi Birokrasi	Pengelolaan Pendapatan Daerah	30 Dokumen	4,980,010,000	Badan Pendapatan Daerah

**Rancangan Perubahan Rencana Kerja Pemerintah Daerah (RKPD)  
Provinsi Lampung  
Tahun 2022**

Kode	Urusan/ Bidang Urusan/ Program/ Kegiatan/ Sub Kegiatan	Indikator Program/ Kegiatan/ Sub Kegiatan	Target Akhir Periode RPJMD	Realisasi Capaian RKPD Tahun 2020	Prakiraan Capaian Target RKPD Tahun 2021	Capaian Kinerja dan Kerangka Pendanaan								Kelompok Sasaran	Prakiraan Maju Rencana Tahun 2023		Perangkat Daerah Penanggung Jawab	
						Target 2022		Pagu Indikatif			Lokasi	Sumber Dana	Prioritas		Target	Pagu Indikatif		
						Semula	Menjadi	RKPD 2022	APBD 2022	RKPD 2022 Perubahan			Nasional					Daerah
5 02 04 1.01 13	Pembinaan dan Pengawasan Pengelolaan Retribusi Daerah	Jumlah Dokumen Laporan Hasil Pembinaan dan Pengendalian Penerimaan Pajak dan Non Pajak, serta Hasil monitoring dan Evaluasi Pendapatan Daerah					42 dokumen	803,000,000	803,000,000	803,000,000			Memperkuat Stabilitas Polhukhankam Dan Transformasi Pelayanan Publik	Pengelolaan Pendapatan Daerah	42 dokumen	803,000,000	Badan Pendapatan Daerah	
<b>TOTAL</b>								<b>121,525,000,000</b>	<b>119,147,000,000</b>	<b>135,025,328,864</b>					<b>133,296,007,214</b>			

# BADAN KEPEGAWAIAN DAERAH

34



**Rancangan Perubahan Rencana Kerja Pemerintah Daerah (RKPD)  
Provinsi Lampung  
Tahun 2022**

Kode	Urusan/ Bidang Urusan/ Program/ Kegiatan/ Sub Kegiatan	Indikator Program/ Kegiatan/ Sub Kegiatan	Target Akhir Periode RPJMD	Realisasi Capaian RKPD Tahun 2020	Prakiraan Capaian Target RKPD Tahun 2021	Capaian Kinerja dan Kerangka Pendanaan							Kelompok Sasaran	Prakiraan Maju Rencana Tahun 2023		Perangkat Daerah Penanggung Jawab		
						Target 2022		Pagu Indikatif			Lokasi	Sumber Dana		Prioritas			Target	Pagu Indikatif
						Semula	Menjadi	RKPD 2022	APBD 2022	RKPD 2022 Perubahan				Nasional	Daerah			
5						<b>UNSUR PENUNJANG URUSAN PEMERINTAHAN</b>												
5	03							24,865,366,896	24,865,366,896	26,436,293,553				26,108,634,717				
5	03	01						14,002,062,623	14,702,617,123	16,273,543,780				14,721,065,755				
5	03	01	1.01					150,000,000	210,000,000	150,000,000				157,500,000				
5	03	01	1.01	01				75,000,000	135,000,000	75,000,000	Semua Kab/Kota, Semua Kecamatan, Semua Kelurahan	PENDAPATAN ASLI DAERAH (PAD)	4. Reformasi Birokrasi	13 Dokumen	78,750,000	Badan Kepegawaian Daerah		
5	03	01	1.01	07				75,000,000	75,000,000	75,000,000		PENDAPATAN ASLI DAERAH (PAD)	4. Reformasi Birokrasi		78,750,000	Badan Kepegawaian Daerah		
5	03	01	1.02					11,446,523,348	11,679,759,848	13,250,686,505					12,018,849,515			
5	03	01	1.02	01				11,420,273,348	11,653,509,848	13,224,436,505		PENDAPATAN ASLI DAERAH (PAD)	4. Reformasi Birokrasi	14 Bulan	11,991,287,015	Badan Kepegawaian Daerah		
5	03	01	1.02	07				26,250,000	26,250,000	26,250,000		PENDAPATAN ASLI DAERAH (PAD)	4. Reformasi Birokrasi		27,562,500	Badan Kepegawaian Daerah		
5	03	01	1.06					1,211,786,810	1,619,140,810	1,544,140,810					1,291,276,151			
5	03	01	1.06	01				7,982,200	7,982,200	7,982,200		PENDAPATAN ASLI DAERAH (PAD)	4. Reformasi Birokrasi		8,381,310	Badan Kepegawaian Daerah		
5	03	01	1.06	02				425,726,610	715,080,610	580,080,610		PENDAPATAN ASLI DAERAH (PAD)	4. Reformasi Birokrasi	12 paket	447,012,941	Badan Kepegawaian Daerah		
5	03	01	1.06	03				8,400,000	8,400,000	8,400,000		PENDAPATAN ASLI DAERAH (PAD)	4. Reformasi Birokrasi		8,820,000	Badan Kepegawaian Daerah		
5	03	01	1.06	05				21,000,000	21,000,000	21,000,000		PENDAPATAN ASLI DAERAH (PAD)	4. Reformasi Birokrasi		22,050,000	Badan Kepegawaian Daerah		

**Rancangan Perubahan Rencana Kerja Pemerintah Daerah (RKPD)  
Provinsi Lampung  
Tahun 2022**

Kode	Urusan/ Bidang Urusan/ Program/ Kegiatan/ Sub Kegiatan	Indikator Program/ Kegiatan/ Sub Kegiatan	Target Akhir Periode RPJMD	Realisasi Capaian RKPD Tahun 2020	Prakiraan Capaian Target RKPD Tahun 2021	Capaian Kinerja dan Kerangka Pendanaan							Kelompok Sasaran	Prakiraan Maju Rencana Tahun 2023		Perangkat Daerah Penanggung Jawab		
						Target 2022		Pagu Indikatif			Lokasi	Sumber Dana		Prioritas			Target	Pagu Indikatif
						Semula	Menjadi	RKPD 2022	APBD 2022	RKPD 2022 Perubahan				Nasional	Daerah			
5 03 01 1.06 07	Penyediaan Bahan/Material							40,000,000	40,000,000	40,000,000		PENDAPATAN ASLI DAERAH (PAD)		4. Reformasi Birokrasi		42,000,000	Badan Kepegawaian Daerah	
5 03 01 1.06 08	Fasilitas Kunjungan Tamu							29,000,000	29,000,000	29,000,000		PENDAPATAN ASLI DAERAH (PAD)		4. Reformasi Birokrasi		30,450,000	Badan Kepegawaian Daerah	
5 03 01 1.06 09	Penyelenggaraan Rapat Koordinasi dan Konsultasi SKPD	Penyelenggaraan Rapat Koordinasi dan konsultasi SKPD				61 Laporan		679,678,000	797,678,000	857,678,000		PENDAPATAN ASLI DAERAH (PAD)		4. Reformasi Birokrasi	61 Laporan	732,561,900	Badan Kepegawaian Daerah	
<b>5 03 01 1.08</b>	<b>Penyediaan Jasa Penunjang Urusan Pemerintahan Daerah</b>							<b>865,202,565</b>	<b>865,166,565</b>	<b>875,166,565</b>						<b>908,462,694</b>		
5 03 01 1.08 02	Penyediaan Jasa Komunikasi, Sumber Daya Air dan Listrik	Jumlah Laporan pembayaran Komunikasi, Sumber Daya Air dan Listrik yang Disediakan				12 Laporan		267,284,055	267,248,055	277,248,055		PENDAPATAN ASLI DAERAH (PAD)		4. Reformasi Birokrasi	12 Laporan	280,648,258	Badan Kepegawaian Daerah	
5 03 01 1.08 04	Penyediaan Jasa Pelayanan Umum Kantor							597,918,510	597,918,510	597,918,510		PENDAPATAN ASLI DAERAH (PAD)		4. Reformasi Birokrasi		627,814,436	Badan Kepegawaian Daerah	
<b>5 03 01 1.09</b>	<b>Pemeliharaan Barang Milik Daerah Penunjang Urusan Pemerintahan Daerah</b>							<b>328,549,900</b>	<b>328,549,900</b>	<b>453,549,900</b>						<b>344,977,395</b>		
5 03 01 1.09 02	Penyediaan Jasa Pemeliharaan, Biaya Pemeliharaan, Pajak dan Perizinan Kendaraan Dinas Operasional atau Lapangan							273,504,900	273,504,900	273,504,900		PENDAPATAN ASLI DAERAH (PAD)		4. Reformasi Birokrasi		287,180,145	Badan Kepegawaian Daerah	
5 03 01 1.09 06	Pemeliharaan Peralatan dan Mesin Lainnya							30,345,000	30,345,000	30,345,000				4. Reformasi Birokrasi		31,862,250	Badan Kepegawaian Daerah	
5 03 01 1.09 09	Pemeliharaan/Rehabilitasi Gedung Kantor dan Bangunan Lainnya	Jumlah Gedung Kantor dan bangunan Lainnya yang dipelihara				1 unit		24,700,000	24,700,000	149,700,000		PENDAPATAN ASLI DAERAH (PAD)		4. Reformasi Birokrasi	1 unit	25,935,000	Badan Kepegawaian Daerah	
<b>5 03 02</b>	<b>PROGRAM KEPEGAWAIAN DAERAH</b>							<b>10,863,304,273</b>	<b>10,162,749,773</b>	<b>10,162,749,773</b>						<b>11,387,568,962</b>		
<b>5 03 02 1.01</b>	<b>Pengadaan, Pemberhentian dan Informasi Kepegawaian ASN</b>							<b>8,201,947,192</b>	<b>7,500,732,692</b>	<b>7,500,732,692</b>						<b>8,593,144,026</b>		

**Rancangan Perubahan Rencana Kerja Pemerintah Daerah (RKPD)  
Provinsi Lampung  
Tahun 2022**

Kode	Urusan/ Bidang Urusan/ Program/ Kegiatan/ Sub Kegiatan	Indikator Program/ Kegiatan/ Sub Kegiatan	Target Akhir Periode RPJMD	Realisasi Capaian RKPD Tahun 2020	Prakiraan Capaian Target RKPD Tahun 2021	Capaian Kinerja dan Kerangka Pendanaan								Kelompok Sasaran	Prakiraan Maju Rencana Tahun 2023		Perangkat Daerah Penanggung Jawab	
						Target 2022		Pagu Indikatif			Lokasi	Sumber Dana	Prioritas		Target	Pagu Indikatif		
						Semula	Menjadi	RKPD 2022	APBD 2022	RKPD 2022 Perubahan			Nasional					Daerah
5 03 02 1.01 02	Penyusunan Rencana Kebutuhan, Jenis dan Jumlah Jabatan untuk Pelaksanaan Pengadaan ASN	Jumlah Dokumen Pengadaan ASN, Pengurusan Administrasi Kepegawaian dan luran BPJS Kesehatan dan Ketenagakerjaan bagi PTHL				9 Dokumen	9 Dokumen	7,279,842,440	6,468,641,940	6,468,641,940		PENDAPATAN ASLI DAERAH (PAD)		4. Reformasi Birokrasi		9 Dokumen	7,624,934,037	Badan Kepegawaian Daerah
5 03 02 1.01 06	Koordinasi Pelaksanaan Administrasi Pemberhentian							42,954,325	42,954,325	42,954,325		PENDAPATAN ASLI DAERAH (PAD)		4. Reformasi Birokrasi			45,102,041	Badan Kepegawaian Daerah
5 03 02 1.01 08	Fasilitasi Lembaga Profesi ASN							643,055,327	643,055,327	643,055,327		PENDAPATAN ASLI DAERAH (PAD)		4. Reformasi Birokrasi			675,208,093	Badan Kepegawaian Daerah
5 03 02 1.01 10	Pengelolaan Sistem Informasi Kepegawaian							132,515,100	182,501,100	182,501,100		PENDAPATAN ASLI DAERAH (PAD)		4. Reformasi Birokrasi			139,140,855	Badan Kepegawaian Daerah
5 03 02 1.01 11	Pengelolaan Data Kepegawaian							103,580,000	163,580,000	163,580,000		PENDAPATAN ASLI DAERAH (PAD)		4. Reformasi Birokrasi			108,759,000	Badan Kepegawaian Daerah
<b>5 03 02 1.02</b>	<b>Mutasi dan Promosi ASN</b>							<b>1,273,882,330</b>	<b>1,274,542,330</b>	<b>1,274,542,330</b>							<b>1,337,576,447</b>	
5 03 02 1.02 01	Pengelolaan Mutasi ASN							46,000,000	46,000,000	46,000,000		PENDAPATAN ASLI DAERAH (PAD)		4. Reformasi Birokrasi			48,300,000	Badan Kepegawaian Daerah
5 03 02 1.02 02	Pengelolaan Kenaikan Pangkat ASN							103,963,330	104,623,330	104,623,330		PENDAPATAN ASLI DAERAH (PAD)		4. Reformasi Birokrasi			109,161,497	Badan Kepegawaian Daerah
5 03 02 1.02 03	Pengelolaan Promosi ASN							1,123,919,000	1,123,919,000	1,123,919,000		PENDAPATAN ASLI DAERAH (PAD)		4. Reformasi Birokrasi			1,180,114,950	Badan Kepegawaian Daerah
<b>5 03 02 1.03</b>	<b>Pengembangan Kompetensi ASN</b>							<b>1,073,896,976</b>	<b>1,073,896,976</b>	<b>1,073,896,976</b>							<b>1,127,591,825</b>	
5 03 02 1.03 01	Peningkatan Kapasitas Kinerja ASN							656,050,000	656,050,000	656,050,000		PENDAPATAN ASLI DAERAH (PAD)		4. Reformasi Birokrasi			688,852,500	Badan Kepegawaian Daerah
5 03 02 1.03 04	Pengelolaan Pendidikan Lanjutan ASN							326,110,976	326,110,976	326,110,976		PENDAPATAN ASLI DAERAH (PAD)		4. Reformasi Birokrasi			342,416,525	Badan Kepegawaian Daerah
5 03 02 1.03 14	Fasilitasi Pengembangan Karir dalam Jabatan Fungsional							91,736,000	91,736,000	91,736,000		PENDAPATAN ASLI DAERAH (PAD)		4. Reformasi Birokrasi			96,322,800	Badan Kepegawaian Daerah
<b>5 03 02 1.04</b>	<b>Penilaian dan Evaluasi Kinerja Aparatur</b>							<b>313,577,775</b>	<b>313,577,775</b>	<b>313,577,775</b>							<b>329,256,664</b>	

**Rancangan Perubahan Rencana Kerja Pemerintah Daerah (RKPD)  
Provinsi Lampung  
Tahun 2022**

Kode	Urusan/ Bidang Urusan/ Program/ Kegiatan/ Sub Kegiatan	Indikator Program/ Kegiatan/ Sub Kegiatan	Target Akhir Periode RPJMD	Realisasi Capaian RKPD Tahun 2020	Prakiraan Capaian Target RKPD Tahun 2021	Capaian Kinerja dan Kerangka Pendanaan							Kelompok Sasaran	Prakiraan Maju Rencana Tahun 2023		Perangkat Daerah Penanggung Jawab		
						Target 2022		Pagu Indikatif			Lokasi	Sumber Dana		Prioritas			Target	Pagu Indikatif
						Semula	Menjadi	RKPD 2022	APBD 2022	RKPD 2022 Perubahan				Nasional	Daerah			
5.03.02.1.04.02	Pelaksanaan Penilaian dan Evaluasi Kinerja Aparatur							271,664,700	271,664,700	271,664,700		PENDAPATAN ASLI DAERAH (PAD)		4. Reformasi Birokrasi		285,247,935	Badan Kepegawaian Daerah	
5.03.02.1.04.07	Pembinaan Disiplin ASN							41,913,075	41,913,075	41,913,075		PENDAPATAN ASLI DAERAH (PAD)		4. Reformasi Birokrasi		44,008,729	Badan Kepegawaian Daerah	
<b>TOTAL</b>								<b>24,865,366,896</b>	<b>24,865,366,896</b>	<b>26,436,293,553</b>						<b>26,108,634,717</b>		

# **BADAN PENGEMBANGAN SUMBER DAYA MANUSIA**

**35**





**Rancangan Perubahan Rencana Kerja Pemerintah Daerah (RKPD)  
Provinsi Lampung  
Tahun 2022**

Kode	Urusan/ Bidang Urusan/ Program/ Kegiatan/ Sub Kegiatan	Indikator Program/ Kegiatan/ Sub Kegiatan	Target Akhir Periode RPJMD	Realisasi Capaian RKPD Tahun 2020	Prakiraan Capaian Target RKPD Tahun 2021	Capaian Kinerja dan Kerangka Pendanaan							Kelompok Sasaran	Prakiraan Maju Rencana Tahun 2023		Perangkat Daerah Penanggung Jawab																			
						Target 2022		Pagu Indikatif			Lokasi	Sumber Dana		Prioritas			Target	Pagu Indikatif																	
						Semula	Menjadi	RKPD 2022	APBD 2022	RKPD 2022 Perubahan				Nasional	Daerah																				
5						<b>UNSUR PENUNJANG URUSAN PEMERINTAHAN</b>																													
5	04															<b>PENDIDIKAN DAN PELATIHAN</b>	<b>32,779,274,992</b>	<b>34,058,954,992</b>	<b>39,984,708,658</b>			<b>33,094,383,207</b>													
5	04	01														<b>PROGRAM PENUNJANG URUSAN PEMERINTAHAN DAERAH PROVINSI</b>						<b>19,274,750,995</b>													
5	04	01	1.01													<b>Perencanaan, Penganggaran, dan Evaluasi Kinerja Perangkat Daerah</b>						<b>155,780,000</b>													
5	04	01	1.01	01												Penyusunan Dokumen Perencanaan Perangkat Daerah	Jumlah Dokumen Perencanaan Perangkat Daerah	18 Dokumen	18 Dokumen	92,612,500	92,612,500	92,612,500	Kab. Lampung Selatan, Natar, Hajimena			4. Reformasi Birokrasi		18 Dokumen	100,000,000	Badan Pengembangan Sumber Daya Manusia Daerah					
5	04	01	1.01	06												Koordinasi dan Penyusunan Laporan Capaian Kinerja dan Ikhtisar Realisasi Kinerja SKPD	Jumlah Laporan Capaian Kinerja dan Ikhtisar Realisasi Kinerja SKPD dan Laporan Hasil Koordinasi Penyusunan laporan Capaian Kinerja dan Ikhtisar Realisasi Kinerja SKPD	8 Dokumen	8 Laporan	32,000,000	32,000,000	32,000,000	Kab. Lampung Selatan, Natar, Hajimena	PENDAPATAN ASLI DAERAH (PAD)		4. Reformasi Birokrasi		8 Laporan	33,280,000	Badan Pengembangan Sumber Daya Manusia Daerah					
5	04	01	1.01	07												Evaluasi Kinerja Perangkat Daerah	Jumlah Laporan Evaluasi Kinerja Perangkat Daerah	20 Dokumen	20 Laporan	20,612,000	20,612,000	20,612,000	Kab. Lampung Selatan, Natar, Hajimena	PENDAPATAN ASLI DAERAH (PAD)		4. Reformasi Birokrasi		20 Laporan	22,500,000	Badan Pengembangan Sumber Daya Manusia Daerah					
5	04	01	1.02													<b>Administrasi Keuangan Perangkat Daerah</b>													<b>13,003,440,292</b>	<b>12,703,440,292</b>	<b>13,636,075,958</b>			<b>13,134,974,695</b>	
5	04	01	1.02	01												Penyediaan Gaji dan Tunjangan ASN	Jumlah Orang yang Menerima Gaji dan Tunjangan ASN	12 bulan	81 orang	12,953,440,292	12,653,440,292	13,586,075,958	Kab. Lampung Selatan, Natar, Hajimena	Pendapatan Pajak Daerah Pendapatan Transfer Pemerintah Pusat		4. Reformasi Birokrasi		81 orang	13,082,974,695	Badan Pengembangan Sumber Daya Manusia Daerah					
5	04	01	1.02	05												Koordinasi dan Penyusunan Laporan Keuangan Akhir Tahun SKPD	Jumlah Laporan Keuangan Akhir Tahun SKPD dan Laporan Hasil Koordinasi Penyusunan Laporan Keuangan Akhir Tahun SKPD	1 Dokumen	1 Laporan	30,000,000	30,000,000	30,000,000	Kab. Lampung Selatan, Natar, Hajimena	PENDAPATAN ASLI DAERAH (PAD)		4. Reformasi Birokrasi		1 Laporan	31,200,000	Badan Pengembangan Sumber Daya Manusia Daerah					

**Rancangan Perubahan Rencana Kerja Pemerintah Daerah (RKPD)  
Provinsi Lampung  
Tahun 2022**

Kode	Urusan/ Bidang Urusan/ Program/ Kegiatan/ Sub Kegiatan	Indikator Program/ Kegiatan/ Sub Kegiatan	Target Akhir Periode RPJMD	Realisasi Capaian RKPD Tahun 2020	Prakiraan Capaian Target RKPD Tahun 2021	Capaian Kinerja dan Kerangka Pendanaan								Kelompok Sasaran	Prakiraan Maju Rencana Tahun 2023		Perangkat Daerah Penanggung Jawab	
						Target 2022		Pagu Indikatif			Lokasi	Sumber Dana	Prioritas		Target	Pagu Indikatif		
						Semula	Menjadi	RKPD 2022	APBD 2022	RKPD 2022 Perubahan			Nasional					Daerah
5 04 01 1.02 07	Koordinasi dan Penyusunan Laporan Keuangan Bulanan/Triwulanan /Semesteran SKPD	Jumlah Laporan Keuangan Bulanan/ Triwulanan/ Semesteran SKPD dan Laporan Koordinasi Penyusunan Laporan Keuangan Bulanan/ Triwulanan /Semesteran SKPD				18 Dokumen	18 Laporan	20,000,000	20,000,000	20,000,000	Kab. Lampung Selatan, Natar, Hajimena	PENDAPATAN ASLI DAERAH (PAD)		4. Reformasi Birokrasi	18 Laporan	20,800,000	Badan Pengembangan Sumber Daya Manusia Daerah	
<b>5 04 01 1.03</b>	<b>Administrasi Barang Milik Daerah pada Perangkat Daerah</b>							<b>27,670,500</b>	<b>27,670,500</b>	<b>27,670,500</b>						<b>30,820,000</b>		
5 04 01 1.03 05	Rekonsiliasi dan Penyusunan Laporan Barang Milik Daerah pada SKPD	Jumlah Laporan Rekonsiliasi dan Penyusunan Laporan Barang Milik Daerah pada SKPD				2 Dokumen	2 Laporan	15,670,500	15,670,500	15,670,500	Kab. Lampung Selatan, Natar, Hajimena	PENDAPATAN ASLI DAERAH (PAD)		4. Reformasi Birokrasi	2 Laporan	17,500,000	Badan Pengembangan Sumber Daya Manusia Daerah	
5 04 01 1.03 06	Penatausahaan Barang Milik Daerah pada SKPD	Jumlah Laporan Penatausahaan Barang Milik Daerah pada SKPD				1 Dokumen	1 Laporan	12,000,000	12,000,000	12,000,000	Kab. Lampung Selatan, Natar, Hajimena	PENDAPATAN ASLI DAERAH (PAD)		4. Reformasi Birokrasi	1 Laporan	13,320,000	Badan Pengembangan Sumber Daya Manusia Daerah	
<b>5 04 01 1.05</b>	<b>Administrasi Kepegawaian Perangkat Daerah</b>							<b>282,741,500</b>	<b>419,001,600</b>	<b>559,281,600</b>						<b>295,000,000</b>		
5 04 01 1.05 03	Pendataan dan Pengolahan Administrasi Kepegawaian	Jumlah Dokumen Pendataan dan Pengolahan administrasi Kepegawaian				9 Dokumen	9 Dokumen	32,598,500	32,598,500	52,878,500	Kab. Lampung Selatan, Natar, Hajimena	PENDAPATAN ASLI DAERAH (PAD)		4. Reformasi Birokrasi	9 Dokumen	35,000,000	Badan Pengembangan Sumber Daya Manusia Daerah	
5 04 01 1.05 09	Pendidikan dan Pelatihan Pegawai Berdasarkan Tugas dan Fungsi	Jumlah Pegawai Berdasarkan Tugas dan Fungsi yang Mengikuti Pendidikan dan Pelatihan				95 orang	95 orang	250,143,000	386,403,100	506,403,100	Kab. Lampung Selatan, Natar, Hajimena	PENDAPATAN ASLI DAERAH (PAD)		4. Reformasi Birokrasi	95 orang	260,000,000	Badan Pengembangan Sumber Daya Manusia Daerah	
<b>5 04 01 1.06</b>	<b>Administrasi Umum Perangkat Daerah</b>							<b>3,414,354,200</b>	<b>3,829,867,100</b>	<b>3,531,077,500</b>						<b>3,254,700,200</b>		
5 04 01 1.06 01	Penyediaan Komponen Instalasi Listrik/Penerangan Bangunan Kantor	Jumlah Paket Komponen Instalasi Listrik/ Penerangan Bangunan Kantor yang Disediakan				12 bulan	12 Paket	52,040,000	36,345,900	36,345,900	Kab. Lampung Selatan, Natar, Hajimena	PENDAPATAN ASLI DAERAH (PAD)		4. Reformasi Birokrasi	12 Paket	57,500,200	Badan Pengembangan Sumber Daya Manusia Daerah	
5 04 01 1.06 02	Penyediaan Peralatan dan Perlengkapan Kantor	Jumlah Paket Peralatan dan Perlengkapan Kantor yang Disediakan				12 bulan	12 Paket	64,510,000	64,510,000	64,510,000	Kab. Lampung Selatan, Natar, Hajimena	PENDAPATAN ASLI DAERAH (PAD)		4. Reformasi Birokrasi	12 Paket	70,000,000	Badan Pengembangan Sumber Daya Manusia Daerah	

**Rancangan Perubahan Rencana Kerja Pemerintah Daerah (RKPD)**  
**Provinsi Lampung**  
**Tahun 2022**

Kode	Urusan/ Bidang Urusan/ Program/ Kegiatan/ Sub Kegiatan	Indikator Program/ Kegiatan/ Sub Kegiatan	Target Akhir Periode RPJMD	Realisasi Capaian RKPD Tahun 2020	Prakiraan Capaian Target RKPD Tahun 2021	Capaian Kinerja dan Kerangka Pendanaan							Kelompok Sasaran	Prakiraan Maju Rencana Tahun 2023		Perangkat Daerah Penanggung Jawab		
						Target 2022		Pagu Indikatif			Lokasi	Sumber Dana		Prioritas			Target	Pagu Indikatif
						Semula	Menjadi	RKPD 2022	APBD 2022	RKPD 2022 Perubahan				Nasional	Daerah			
5 04 01 1.06 03	Penyediaan Peralatan Rumah Tangga	Jumlah Paket Peralatan Rumah Tangga yang Disediakan				12 bulan	12 paket	30,856,000	29,756,000	29,756,000	Kab. Lampung Selatan, Natar, Hajimena	PENDAPATAN ASLI DAERAH (PAD)		4. Reformasi Birokrasi	12 paket	35,000,000	Badan Pengembangan Sumber Daya Manusia Daerah	
5 04 01 1.06 05	Penyediaan Barang Cetak dan Penggandaan	Jumlah Paket Barang Cetak dan Penggandaan yang disediakan					12 Paket	47,304,000	41,354,000	41,354,000	Kab. Lampung Selatan, Natar, Hajimena	PENDAPATAN ASLI DAERAH (PAD)		4. Reformasi Birokrasi	12 Paket	50,000,000	Badan Pengembangan Sumber Daya Manusia Daerah	
5 04 01 1.06 06	Penyediaan Bahan Bacaan dan Peraturan Perundang-undangan	Jumlah Dokumen Bahan Bacaan dan Peraturan perundang-undangan yang Disediakan				12 bulan	0 dokumen	20,000,000	20,000,000	0	Kab. Lampung Selatan, Natar, Hajimena	PENDAPATAN ASLI DAERAH (PAD)		4. Reformasi Birokrasi	0 dokumen	22,200,000	Badan Pengembangan Sumber Daya Manusia Daerah	
5 04 01 1.06 07	Penyediaan Bahan/Material	Jumlah Paket Bahan/Material yang Disediakan				12 bulan	12 Paket	114,682,000	114,682,000	38,696,000	Kab. Lampung Selatan, Natar, Hajimena	PENDAPATAN ASLI DAERAH (PAD)		4. Reformasi Birokrasi	12 Paket	120,000,000	Badan Pengembangan Sumber Daya Manusia Daerah	
5 04 01 1.06 08	Fasilitasi Kunjungan Tamu	Jumlah Laporan Fasilitasi Kunjungan Tamu				12 bulan	8 Laporan	60,000,000	60,000,000	60,000,000	Kab. Lampung Selatan, Natar, Hajimena	PENDAPATAN ASLI DAERAH (PAD)		4. Reformasi Birokrasi	8 Laporan	65,000,000	Badan Pengembangan Sumber Daya Manusia Daerah	
5 04 01 1.06 09	Penyelenggaraan Rapat Koordinasi dan Konsultasi SKPD	Jumlah Laporan Penyelenggaraan Rapat Koordinasi dan Konsultasi SKPD				12 bulan	157 Laporan	3,011,964,600	3,450,221,600	3,247,418,000	Kab. Lampung Selatan, Natar, Hajimena	PENDAPATAN ASLI DAERAH (PAD)		4. Reformasi Birokrasi	157 Laporan	2,820,000,000	Badan Pengembangan Sumber Daya Manusia Daerah	
5 04 01 1.06 10	Penatausahaan Arsip Dinamis pada SKPD	Jumlah Dokumen Penatausahaan Arsip Dinamis pada SKPD				12 bulan	12 Dokumen	12,997,600	12,997,600	12,997,600	Kab. Lampung Selatan, Natar, Hajimena	PENDAPATAN ASLI DAERAH (PAD)		4. Reformasi Birokrasi	12 Dokumen	15,000,000	Badan Pengembangan Sumber Daya Manusia Daerah	
<b>5 04 01 1.07</b>	<b>Pengadaan Barang Milik Daerah Penunjang Urusan Pemerintah Daerah</b>							<b>1,097,322,000</b>	<b>1,102,107,000</b>	<b>4,368,899,000</b>						<b>584,818,500</b>		
5 04 01 1.07 01	Pengadaan Kendaraan Perorangan Dinas atau Kendaraan Dinas Jabatan	Jumlah Unit Kendaraan Dinas Operasional atau Lapangan yang Disediakan				1 unit	1 unit	500,494,000	500,494,000	500,494,000	Kab. Lampung Selatan, Natar, Hajimena	PENDAPATAN ASLI DAERAH (PAD)		4. Reformasi Birokrasi	1 unit	0	Badan Pengembangan Sumber Daya Manusia Daerah	
5 04 01 1.07 05	Pengadaan Mebel	Jumlah Paket Mebel yang Disediakan				80 unit	738 unit	208,160,000	208,160,000	1,252,992,000	Kab. Lampung Selatan, Natar, Hajimena	PENDAPATAN ASLI DAERAH (PAD)		4. Reformasi Birokrasi	738 unit	185,000,000	Badan Pengembangan Sumber Daya Manusia Daerah	

**Rancangan Perubahan Rencana Kerja Pemerintah Daerah (RKPd)**  
**Provinsi Lampung**  
**Tahun 2022**

Kode	Urusan/ Bidang Urusan/ Program/ Kegiatan/ Sub Kegiatan	Indikator Program/ Kegiatan/ Sub Kegiatan	Target Akhir Periode RPJMD	Realisasi Capaian RKPd Tahun 2020	Prakiraan Capaian Target RKPd Tahun 2021	Capaian Kinerja dan Kerangka Pendanaan							Kelompok Sasaran	Prakiraan Maju Rencana Tahun 2023		Perangkat Daerah Penanggung Jawab		
						Target 2022		Pagu Indikatif			Lokasi	Sumber Dana		Prioritas			Target	Pagu Indikatif
						Semula	Menjadi	RKPd 2022	APBD 2022	RKPd 2022 Perubahan				Nasional	Daerah			
5 04 01 1.07 06	Pengadaan Peralatan dan Mesin Lainnya	Jumlah Unit Peralatan dan Mesin Lainnya yang Disediakan				26 unit	1387 unit	296,850,000	301,635,000	2,328,655,000	Kab. Lampung Selatan, Natar, Hajimena	PENDAPATAN ASLI DAERAH (PAD)		4. Reformasi Birokrasi	1387 unit	299,818,500	Badan Pengembangan Sumber Daya Manusia Daerah	
5 04 01 1.07 10	Pengadaan Sarana dan Prasarana Gedung Kantor atau Bangunan Lainnya	Jumlah Unit Sarana dan Prasarana Gedung Kantor atau Bangunan Lainnya yang Disediakan				1 unit	2 unit	91,818,000	91,818,000	286,758,000	Kab. Lampung Selatan, Natar, Hajimena	PENDAPATAN ASLI DAERAH (PAD)		4. Reformasi Birokrasi	2 unit	100,000,000	Badan Pengembangan Sumber Daya Manusia Daerah	
<b>5 04 01 1.08</b>	<b>Penyediaan Jasa Penunjang Urusan Pemerintahan Daerah</b>							<b>1,214,464,100</b>	<b>1,228,216,100</b>	<b>1,252,478,700</b>						<b>1,248,657,600</b>		
5 04 01 1.08 02	Penyediaan Jasa Komunikasi, Sumber Daya Air dan Listrik	Jumlah Laporan Penyediaan Jasa Komunikasi, Sumber Daya Air dan Listrik yang Disediakan				12 bulan	12 Laporan	642,940,000	642,940,000	715,050,600	Kab. Lampung Selatan, Natar, Hajimena	PENDAPATAN ASLI DAERAH (PAD)		4. Reformasi Birokrasi	12 Laporan	668,657,600	Badan Pengembangan Sumber Daya Manusia Daerah	
5 04 01 1.08 04	Penyediaan Jasa Pelayanan Umum Kantor	Jumlah Laporan Penyediaan Jasa Pelayanan Umum Kantor yang Disediakan				12 bulan	12 Laporan	571,524,100	585,276,100	537,428,100	Kab. Lampung Selatan, Natar, Hajimena	PENDAPATAN ASLI DAERAH (PAD)		4. Reformasi Birokrasi	12 Laporan	580,000,000	Badan Pengembangan Sumber Daya Manusia Daerah	
<b>5 04 01 1.09</b>	<b>Pemeliharaan Barang Milik Daerah Penunjang Urusan Pemerintahan Daerah</b>							<b>468,489,000</b>	<b>463,139,000</b>	<b>1,310,717,000</b>						<b>570,000,000</b>		
5 04 01 1.09 02	Penyediaan Jasa Pemeliharaan, Biaya Pemeliharaan, Pajak dan Perizinan Kendaraan Dinas Operasional atau Lapangan	Jumlah Kendaraan Dinas Operasional atau Lapangan yang Dipelihara dan Dibayarkan Pajak dan Perizinannya				12 bulan	7 unit	121,604,000	121,604,000	155,274,000	Kab. Lampung Selatan, Natar, Hajimena	PENDAPATAN ASLI DAERAH (PAD)		4. Reformasi Birokrasi	7 unit	135,000,000	Badan Pengembangan Sumber Daya Manusia Daerah	
5 04 01 1.09 06	Pemeliharaan Peralatan dan Mesin Lainnya	Jumlah Peralatan dan Mesin Lainnya yang Dipelihara				12 bulan	57 Unit	151,170,000	151,170,000	151,170,000	Kab. Lampung Selatan, Natar, Hajimena	PENDAPATAN ASLI DAERAH (PAD)		4. Reformasi Birokrasi	57 Unit	210,000,000	Badan Pengembangan Sumber Daya Manusia Daerah	
5 04 01 1.09 09	Pemeliharaan/Rehabilitasi Gedung Kantor dan Bangunan Lainnya	Jumlah Gedung Kantor dan Bangunan Lainnya yang Dipelihara/ Direhabilitasi				12 bulan	9 Unit	195,715,000	190,365,000	1,004,273,000	Kab. Lampung Selatan, Natar, Hajimena	PENDAPATAN ASLI DAERAH (PAD)		4. Reformasi Birokrasi	9 Unit	225,000,000	Badan Pengembangan Sumber Daya Manusia Daerah	
<b>5 04 02</b>	<b>PROGRAM PENGEMBANGAN SUMBER DAYA MANUSIA</b>	Persentase pengelolaan dan pengembangan kompetensi sumber daya manusia yang ditingkatkan	%		%		100 %	<b>13,125,568,900</b>	<b>14,140,288,900</b>	<b>15,153,283,900</b>					100 %	<b>13,819,632,212</b>		

**Rancangan Perubahan Rencana Kerja Pemerintah Daerah (RKPD)  
Provinsi Lampung  
Tahun 2022**

Kode	Urusan/ Bidang Urusan/ Program/ Kegiatan/ Sub Kegiatan	Indikator Program/ Kegiatan/ Sub Kegiatan	Target Akhir Periode RPJMD	Realisasi Capaian RKPD Tahun 2020	Prakiraan Capaian Target RKPD Tahun 2021	Capaian Kinerja dan Kerangka Pendanaan							Kelompok Sasaran	Prakiraan Maju Rencana Tahun 2023		Perangkat Daerah Penanggung Jawab		
						Target 2022		Pagu Indikatif			Lokasi	Sumber Dana		Prioritas			Target	Pagu Indikatif
						Semula	Menjadi	RKPD 2022	APBD 2022	RKPD 2022 Perubahan				Nasional	Daerah			
5 04 02 1.01	<b>Pengembangan Kompetensi Teknis</b>	Persentase Peserta yang lulus Pengembangan Kompetensi teknis yang lulus dengan hasil tes di atas 70 dan nilai memuaskan	%	%			100 %	<b>1,316,305,100</b>	<b>3,183,020,100</b>	<b>2,446,650,700</b>					100 %	<b>2,883,790,980</b>		
5 04 02 1.01 03	Penyelenggaraan Pengembangan Kompetensi Teknis Umum, Inti, dan Pilihan Bagi Jabatan Administrasi Penyelenggara Urusan Pemerintahan Konkuren, Perangkat Daerah Penunjang, dan Urusan Pemerintahan Umum	Jumlah ASN yang Mengikuti Pengembangan Kompetensi				450 orang	844 orang	1,316,305,100	3,183,020,100	2,446,650,700	Kab. Lampung Selatan, Natar, Hajimena	PENDAPATAN ASLI DAERAH (PAD)	Memperkuat Stabilitas Polhukhankam Dan Transformasi Pelayanan Publik	4. Reformasi Birokrasi	0	844 orang	2,883,790,980	Badan Pengembangan Sumber Daya Manusia Daerah
5 04 02 1.02	<b>Sertifikasi, Kelembagaan, Pengembangan Kompetensi Manajerial dan Fungsional</b>	Persentase pemenuhan penyelenggaraan sertifikasi, dan pengembangan kompetensi manajerial dan fungsional yang sesuai standar	%	%			100 %	<b>11,809,263,800</b>	<b>10,957,268,800</b>	<b>12,706,633,200</b>					100 %	<b>10,935,841,232</b>		
5 04 02 1.02 02	Pengelolaan Lembaga Sertifikasi Penyelenggara Pemerintahan Dalam Negeri Provinsi	Jumlah Dokumen Lembaga Sertifikasi				1 Dokumen	1 Lembaga	43,747,900	47,682,900	47,682,900	Kab. Lampung Selatan, Natar, Hajimena	PENDAPATAN ASLI DAERAH (PAD)	Memperkuat Stabilitas Polhukhankam Dan Transformasi Pelayanan Publik	4. Reformasi Birokrasi	1 Lembaga	50,000,000	Badan Pengembangan Sumber Daya Manusia Daerah	
5 04 02 1.02 03	Pelaksanaan Sertifikasi Kompetensi di Lingkungan Pemerintah Provinsi dan Kabupaten/Kota	Jumlah ASN Provinsi dan Kabupaten/Kota yang Tersertifikasi				100 orang	135 orang	183,443,100	582,538,100	232,685,100	Kab. Lampung Selatan, Natar, Hajimena	PENDAPATAN ASLI DAERAH (PAD)	Memperkuat Stabilitas Polhukhankam Dan Transformasi Pelayanan Publik	4. Reformasi Birokrasi	135 orang	235,000,000	Badan Pengembangan Sumber Daya Manusia Daerah	
5 04 02 1.02 04	Pengelolaan Kelembagaan, Tenaga Pengembang Kompetensi, dan Sumber Belajar	Jumlah Laporan Pengelolaan Kelembagaan, Tenaga Pengembang Kompetensi, dan Sumber Belajar				3 Dokumen	3 Laporan	309,173,600	315,028,600	315,028,600	Kab. Lampung Selatan, Natar, Hajimena	PENDAPATAN ASLI DAERAH (PAD)	Memperkuat Stabilitas Polhukhankam Dan Transformasi Pelayanan Publik	4. Reformasi Birokrasi	3 Laporan	200,000,000	Badan Pengembangan Sumber Daya Manusia Daerah	
5 04 02 1.02 05	Pelaksanaan Kerjasama Antar Lembaga	Jumlah Dokumen Pelaksanaan Kerja Sama antar Lembaga				2 Dokumen	2 Dokumen	15,300,000	19,900,000	19,900,000	Kab. Lampung Selatan, Natar, Hajimena	PENDAPATAN ASLI DAERAH (PAD)	Memperkuat Stabilitas Polhukhankam Dan Transformasi Pelayanan Publik	4. Reformasi Birokrasi	2 Dokumen	20,000,000	Badan Pengembangan Sumber Daya Manusia Daerah	

**Rancangan Perubahan Rencana Kerja Pemerintah Daerah (RKPD)  
Provinsi Lampung  
Tahun 2022**

Kode	Urusan/ Bidang Urusan/ Program/ Kegiatan/ Sub Kegiatan	Indikator Program/ Kegiatan/ Sub Kegiatan	Target Akhir Periode RPJMD	Realisasi Capaian RKPD Tahun 2020	Prakiraan Capaian Target RKPD Tahun 2021	Capaian Kinerja dan Kerangka Pendanaan								Kelompok Sasaran	Prakiraan Maju Rencana Tahun 2023		Perangkat Daerah Penanggung Jawab	
						Target 2022		Pagu Indikatif			Lokasi	Sumber Dana	Prioritas		Target	Pagu Indikatif		
						Semula	Menjadi	RKPD 2022	APBD 2022	RKPD 2022 Perubahan			Nasional					Daerah
5.04.02.1.02.07	Penyelenggaraan Pengembangan Kompetensi bagi Pimpinan Daerah, Jabatan Pimpinan Tinggi, Jabatan Fungsional, Kepemimpinan, dan Prajabatan	Jumlah ASN yang Mengikuti Pengembangan Kompetensi bagi Pimpinan Daerah, Jabatan Pimpinan Tinggi, Jabatan Fungsional, Kepemimpinan, dan Prajabatan					1692 orang	1722 orang	11,142,079,200	9,872,759,200	11,971,976,600	Kab. Lampung Selatan, Natar, Hajimena	PENDAPATAN ASLI DAERAH (PAD)	Memperkuat Stabilitas Polhukhankam Dan Transformasi Pelayanan Publik	4. Reformasi Birokrasi	1722 orang	10,315,321,232	Badan Pengembangan Sumber Daya Manusia Daerah
5.04.02.1.02.08	Pembinaan, Pengoordinasian, Fasilitasi, Pemantauan, Evaluasi, dan Pelaporan Pelaksanaan Sertifikasi, Pengelolaan Kelembagaan dan Tenaga Pengembang Kompetensi, Pengelolaan Sumber Belajar, dan Kerjasama, serta Pengembangan Kompetensi Pimpinan Daerah, Jabatan Pimpinan Tinggi, Kepemimpinan, dan Prajabatan	Jumlah Dokumen Hasil Pembinaan, Pengoordinasian, Fasilitasi, Pemantauan, Evaluasi, dan Pelaporan Pelaksanaan Sertifikasi, Pengelolaan Kelembagaan dan Tenaga Pengembang Kompetensi, Pengelolaan Sumber Belajar, dan Kerja sama serta Pengembangan Kompetensi Pimpinan Daerah, Jabatan Pimpinan Tinggi, Kepemimpinan, dan Prajabatan					6 kali	6 Dokumen	115,520,000	119,360,000	119,360,000	Kab. Lampung Selatan, Natar, Hajimena	PENDAPATAN ASLI DAERAH (PAD)	Memperkuat Stabilitas Polhukhankam Dan Transformasi Pelayanan Publik	4. Reformasi Birokrasi	6 Dokumen	115,520,000	Badan Pengembangan Sumber Daya Manusia Daerah
<b>TOTAL</b>								<b>32,779,274,992</b>	<b>34,058,954,992</b>	<b>39,984,708,658</b>							<b>33,094,383,207</b>	

# BADAN PENELITIAN DAN PENGEMBANGAN DAERAH

36



**Rancangan Perubahan Rencana Kerja Pemerintah Daerah (RKPD)  
Provinsi Lampung  
Tahun 2022**

Kode	Urusan/ Bidang Urusan/ Program/ Kegiatan/ Sub Kegiatan	Indikator Program/ Kegiatan/ Sub Kegiatan	Target Akhir Periode RPJMD	Realisasi Capaian RKPD Tahun 2020	Prakiraan Capaian Target RKPD Tahun 2021	Capaian Kinerja dan Kerangka Pendanaan							Kelompok Sasaran	Prakiraan Maju Rencana Tahun 2023		Perangkat Daerah Penanggung Jawab																		
						Target 2022		Pagu Indikatif			Lokasi	Sumber Dana		Prioritas			Target	Pagu Indikatif																
						Semula	Menjadi	RKPD 2022	APBD 2022	RKPD 2022 Perubahan				Nasional	Daerah																			
5						<b>UNSUR PENUNJANG URUSAN PEMERINTAHAN</b>																												
5	05															<b>11,998,517,834</b>	<b>12,098,517,834</b>	<b>11,740,169,952</b>			<b>12,531,891,426</b>													
5	05	01																				<b>10,171,891,426</b>												
5	05	01	1.01																			<b>420,000,000</b>												
5	05	01	1.01	01																		345,000,000	Badan Penelitian dan Pengembangan Daerah											
5	05	01	1.01	06																		55,000,000	Badan Penelitian dan Pengembangan Daerah											
5	05	01	1.01	07																		20,000,000	Badan Penelitian dan Pengembangan Daerah											
5	05	01	1.02																				<b>7,580,072,684</b>											
5	05	01	1.02	01																		0 null	7,580,072,684	Badan Penelitian dan Pengembangan Daerah										
5	05	01	1.03																				<b>20,000,000</b>											
5	05	01	1.03	06																			20,000,000	Badan Penelitian dan Pengembangan Daerah										
5	05	01	1.06																				<b>1,406,025,142</b>											
5	05	01	1.06	02																			126,601,500	126,601,500	126,601,500	PENDAPATAN ASLI DAERAH (PAD)		4. Reformasi Birokrasi					100,000,000	Badan Penelitian dan Pengembangan Daerah
5	05	01	1.06	03																			7,943,500	7,943,500	7,943,500	PENDAPATAN ASLI DAERAH (PAD)		4. Reformasi Birokrasi					15,000,000	Badan Penelitian dan Pengembangan Daerah



**Rancangan Perubahan Rencana Kerja Pemerintah Daerah (RKPD)  
Provinsi Lampung  
Tahun 2022**

Kode	Urusan/ Bidang Urusan/ Program/ Kegiatan/ Sub Kegiatan	Indikator Program/ Kegiatan/ Sub Kegiatan	Target Akhir Periode RPJMD	Realisasi Capaian RKPD Tahun 2020	Prakiraan Capaian Target RKPD Tahun 2021	Capaian Kinerja dan Kerangka Pendanaan							Kelompok Sasaran	Prakiraan Maju Rencana Tahun 2023		Perangkat Daerah Penanggung Jawab		
						Target 2022		Pagu Indikatif			Lokasi	Sumber Dana		Prioritas			Target	Pagu Indikatif
						Semula	Menjadi	RKPD 2022	APBD 2022	RKPD 2022 Perubahan				Nasional	Daerah			
5 05 01 1.06 05	Penyediaan Barang Cetak dan Penggandaan							15,395,600	15,395,600	15,395,600		PENDAPATAN ASLI DAERAH (PAD)		4. Reformasi Birokrasi		20,206,400	Badan Penelitian dan Pengembangan Daerah	
5 05 01 1.06 07	Penyediaan Bahan/Material							24,469,150	24,469,150	24,469,150		PENDAPATAN ASLI DAERAH (PAD)		4. Reformasi Birokrasi		30,818,742	Badan Penelitian dan Pengembangan Daerah	
5 05 01 1.06 08	Fasilitasi Kunjungan Tamu	Jumlah Kunjungan Tamu				40 kali	40 kali	27,000,000	27,000,000	27,000,000		PENDAPATAN ASLI DAERAH (PAD)		4. Reformasi Birokrasi	40 kali	30,000,000	Badan Penelitian dan Pengembangan Daerah	
5 05 01 1.06 09	Penyelenggaraan Rapat Koordinasi dan Konsultasi SKPD	null					0 null	1,120,100,000	1,146,840,000	1,242,840,000		PENDAPATAN ASLI DAERAH (PAD)		4. Reformasi Birokrasi	0 null	1,210,000,000	Badan Penelitian dan Pengembangan Daerah	
<b>5 05 01 1.08</b>	<b>Penyediaan Jasa Penunjang Urusan Pemerintahan Daerah</b>							<b>552,192,200</b>	<b>552,192,200</b>	<b>552,192,200</b>						<b>558,793,600</b>		
5 05 01 1.08 02	Penyediaan Jasa Komunikasi, Sumber Daya Air dan Listrik							126,793,600	126,793,600	126,793,600		PENDAPATAN ASLI DAERAH (PAD)		4. Reformasi Birokrasi		128,793,600	Badan Penelitian dan Pengembangan Daerah	
5 05 01 1.08 03	Penyediaan Jasa Peralatan dan Perlengkapan Kantor							38,740,000	38,740,000	38,740,000		PENDAPATAN ASLI DAERAH (PAD)		4. Reformasi Birokrasi		41,480,000	Badan Penelitian dan Pengembangan Daerah	
5 05 01 1.08 04	Penyediaan Jasa Pelayanan Umum Kantor							386,658,600	386,658,600	386,658,600		PENDAPATAN ASLI DAERAH (PAD)		4. Reformasi Birokrasi		388,520,000	Badan Penelitian dan Pengembangan Daerah	
<b>5 05 01 1.09</b>	<b>Pemeliharaan Barang Milik Daerah Penunjang Urusan Pemerintahan Daerah</b>							<b>180,277,200</b>	<b>180,277,200</b>	<b>180,277,200</b>						<b>187,000,000</b>		
5 05 01 1.09 01	Penyediaan Jasa Pemeliharaan, Biaya Pemeliharaan dan Pajak Kendaraan Perorangan Dinas atau Kendaraan Dinas Jabatan							160,027,200	160,027,200	160,027,200		PENDAPATAN ASLI DAERAH (PAD)		4. Reformasi Birokrasi		162,000,000	Badan Penelitian dan Pengembangan Daerah	
5 05 01 1.09 10	Pemeliharaan/Rehabilitasi Sarana dan Prasarana Gedung Kantor atau Bangunan Lainnya							20,250,000	20,250,000	20,250,000		PENDAPATAN ASLI DAERAH (PAD)		4. Reformasi Birokrasi		25,000,000	Badan Penelitian dan Pengembangan Daerah	
<b>5 05 02</b>	<b>PROGRAM PENELITIAN DAN PENGEMBANGAN DAERAH</b>							<b>2,059,460,300</b>	<b>2,132,720,300</b>	<b>2,508,345,100</b>						<b>2,360,000,000</b>		

**Rancangan Perubahan Rencana Kerja Pemerintah Daerah (RKPD)  
Provinsi Lampung  
Tahun 2022**

Kode	Urusan/ Bidang Urusan/ Program/ Kegiatan/ Sub Kegiatan	Indikator Program/ Kegiatan/ Sub Kegiatan	Target Akhir Periode RPJMD	Realisasi Capaian RKPD Tahun 2020	Prakiraan Capaian Target RKPD Tahun 2021	Capaian Kinerja dan Kerangka Pendanaan							Kelompok Sasaran	Prakiraan Maju Rencana Tahun 2023		Perangkat Daerah Penanggung Jawab		
						Target 2022		Pagu Indikatif			Lokasi	Sumber Dana		Prioritas			Target	Pagu Indikatif
						Semula	Menjadi	RKPD 2022	APBD 2022	RKPD 2022 Perubahan				Nasional	Daerah			
5 05 02 1.01	Penelitian dan Pengembangan Bidang Penyelenggaraan Pemerintahan dan Pengkajian Peraturan							292,468,000	365,728,000	365,728,000					345,000,000			
5 05 02 1.01 02	Fasilitasi, Pelaksanaan dan Evaluasi Penelitian dan Pengembangan Bidang Pemerintahan Umum							88,498,000	88,498,000	88,498,000		PENDAPATAN ASLI DAERAH (PAD)		4. Reformasi Birokrasi		100,000,000	Badan Penelitian dan Pengembangan Daerah	
5 05 02 1.01 03	Fasilitasi, Pelaksanaan dan Evaluasi Penelitian dan Pengembangan Bidang Kelembagaan dan Ketatalaksanaan							88,044,000	88,044,000	88,044,000		PENDAPATAN ASLI DAERAH (PAD)		4. Reformasi Birokrasi		100,000,000	Badan Penelitian dan Pengembangan Daerah	
5 05 02 1.01 04	Fasilitasi, Pelaksanaan dan Evaluasi Penelitian dan Pengembangan Bidang Aparatur dan Reformasi Birokrasi							73,160,000	73,160,000	73,160,000		PENDAPATAN ASLI DAERAH (PAD)		4. Reformasi Birokrasi		100,000,000	Badan Penelitian dan Pengembangan Daerah	
5 05 02 1.01 05	Fasilitasi, Pelaksanaan dan Evaluasi Penelitian dan Pengembangan Bidang Keuangan dan Aset Daerah, Reformasi Birokrasi							42,766,000	116,026,000	116,026,000		PENDAPATAN ASLI DAERAH (PAD)		4. Reformasi Birokrasi		45,000,000	Badan Penelitian dan Pengembangan Daerah	
5 05 02 1.02	Penelitian dan Pengembangan Bidang Sosial dan Kependudukan							380,664,000	380,664,000	380,664,000						425,000,000		
5 05 02 1.02 03	Penelitian dan Pengembangan Pendidikan dan Kebudayaan							136,636,000	136,636,000	136,636,000		PENDAPATAN ASLI DAERAH (PAD)		4. Reformasi Birokrasi		150,000,000	Badan Penelitian dan Pengembangan Daerah	
5 05 02 1.02 10	Penelitian dan Pengembangan Partisipasi Masyarakat							244,028,000	244,028,000	244,028,000		PENDAPATAN ASLI DAERAH (PAD)		4. Reformasi Birokrasi		275,000,000	Badan Penelitian dan Pengembangan Daerah	
5 05 02 1.03	Penelitian dan Pengembangan Bidang Ekonomi dan Pembangunan							862,494,300	862,494,300	1,162,494,300						1,010,000,000		
5 05 02 1.03 02	Penelitian dan Pengembangan Perindustrian dan Perdagangan							66,999,000	66,999,000	66,999,000		PENDAPATAN ASLI DAERAH (PAD)		4. Reformasi Birokrasi		100,000,000	Badan Penelitian dan Pengembangan Daerah	

**Rancangan Perubahan Rencana Kerja Pemerintah Daerah (RKPD)  
Provinsi Lampung  
Tahun 2022**

Kode	Urusan/ Bidang Urusan/ Program/ Kegiatan/ Sub Kegiatan	Indikator Program/ Kegiatan/ Sub Kegiatan	Target Akhir Periode RPJMD	Realisasi Capaian RKPD Tahun 2020	Prakiraan Capaian Target RKPD Tahun 2021	Capaian Kinerja dan Kerangka Pendanaan							Kelompok Sasaran	Prakiraan Maju Rencana Tahun 2023		Perangkat Daerah Penanggung Jawab		
						Target 2022		Pagu Indikatif			Lokasi	Sumber Dana		Prioritas			Target	Pagu Indikatif
						Semula	Menjadi	RKPD 2022	APBD 2022	RKPD 2022 Perubahan				Nasional	Daerah			
5 05 02 1.03 04	Penelitian dan Pengembangan Pertanian, Perkebunan dan Pangan							401,761,500	401,761,500	401,761,500		PENDAPATAN ASLI DAERAH (PAD)		4. Reformasi Birokrasi		430,000,000	Badan Penelitian dan Pengembangan Daerah	
5 05 02 1.03 05	Penelitian dan Pengembangan Kelautan dan Perikanan	null					0 null	160,473,000	160,473,000	460,473,000		PENDAPATAN ASLI DAERAH (PAD)		4. Reformasi Birokrasi	0 null	200,000,000	Badan Penelitian dan Pengembangan Daerah	
5 05 02 1.03 07	Penelitian dan Pengembangan Lingkungan Hidup							74,147,000	74,147,000	74,147,000		PENDAPATAN ASLI DAERAH (PAD)		4. Reformasi Birokrasi		100,000,000	Badan Penelitian dan Pengembangan Daerah	
5 05 02 1.03 10	Penelitian dan Pengembangan Perhubungan							159,113,800	159,113,800	159,113,800		PENDAPATAN ASLI DAERAH (PAD)		4. Reformasi Birokrasi		180,000,000	Badan Penelitian dan Pengembangan Daerah	
<b>5 05 02 1.04</b>	<b>Pengembangan Inovasi dan Teknologi</b>							<b>523,834,000</b>	<b>523,834,000</b>	<b>599,458,800</b>						<b>580,000,000</b>		
5 05 02 1.04 01	Penelitian, Pengembangan, dan Perekayasaan di Bidang Teknologi dan Inovasi	null					0 null	116,004,000	116,004,000	191,628,800		PENDAPATAN ASLI DAERAH (PAD)		4. Reformasi Birokrasi	0 null	130,000,000	Badan Penelitian dan Pengembangan Daerah	
5 05 02 1.04 02	Uji Coba dan Penerapan Rancang Bangun/Model Replikasi dan Inovasi di Bidang Difusi Inovasi dan Penerapan Teknologi							119,658,000	119,658,000	119,658,000		PENDAPATAN ASLI DAERAH (PAD)		4. Reformasi Birokrasi		120,000,000	Badan Penelitian dan Pengembangan Daerah	
5 05 02 1.04 03	Diseminasi Jenis, Prosedur dan Metode Penyelenggaraan Pemerintahan Daerah yang Bersifat Inovatif							146,872,000	146,872,000	146,872,000		PENDAPATAN ASLI DAERAH (PAD)		4. Reformasi Birokrasi		180,000,000	Badan Penelitian dan Pengembangan Daerah	
5 05 02 1.04 04	Sosialisasi dan Diseminasi Hasil-Hasil Kelitbangan							141,300,000	141,300,000	141,300,000		PENDAPATAN ASLI DAERAH (PAD)		4. Reformasi Birokrasi		150,000,000	Badan Penelitian dan Pengembangan Daerah	
<b>TOTAL</b>								<b>11,998,517,834</b>	<b>12,098,517,834</b>	<b>11,740,169,952</b>						<b>12,531,891,426</b>		

# BADAN PENGHUBUNG

37



**Rancangan Perubahan Rencana Kerja Pemerintah Daerah (RKPD)  
Provinsi Lampung  
Tahun 2022**

Kode	Urusan/ Bidang Urusan/ Program/ Kegiatan/ Sub Kegiatan	Indikator Program/ Kegiatan/ Sub Kegiatan	Target Akhir Periode RPJMD	Realisasi Capaian RKPD Tahun 2020	Prakiraan Capaian Target RKPD Tahun 2021	Capaian Kinerja dan Kerangka Pendanaan							Kelompok Sasaran	Prakiraan Maju Rencana Tahun 2023		Perangkat Daerah Penanggung Jawab		
						Target 2022		Pagu Indikatif			Lokasi	Sumber Dana		Prioritas			Target	Pagu Indikatif
						Semula	Menjadi	RKPD 2022	APBD 2022	RKPD 2022 Perubahan				Nasional	Daerah			
5																		
5																		
5	07																	
5	07	01																
5	07	01	1.01															
5	07	01	1.01	01														
5	07	01	1.01	07														
5	07	01	1.02															
5	07	01	1.02	01														
5	07	01	1.02	04														
5	07	01	1.03															
5	07	01	1.03	05														
5	07	01	1.03	06														
5	07	01	1.05															
5	07	01	1.05	09														
5	07	01	1.06															

**Rancangan Perubahan Rencana Kerja Pemerintah Daerah (RKPD)  
Provinsi Lampung  
Tahun 2022**

Kode	Urusan/ Bidang Urusan/ Program/ Kegiatan/ Sub Kegiatan	Indikator Program/ Kegiatan/ Sub Kegiatan	Target Akhir Periode RPJMD	Realisasi Capaian RKPD Tahun 2020	Prakiraan Capaian Target RKPD Tahun 2021	Capaian Kinerja dan Kerangka Pendanaan								Kelompok Sasaran	Prakiraan Maju Rencana Tahun 2023		Perangkat Daerah Penanggung Jawab	
						Target 2022		Pagu Indikatif			Lokasi	Sumber Dana	Prioritas		Target	Pagu Indikatif		
						Semula	Menjadi	RKPD 2022	APBD 2022	RKPD 2022 Perubahan			Nasional					Daerah
5 07 01 1.06 02	Penyediaan Peralatan dan Perlengkapan Kantor	Jumlah ketersediaan perlengkapan dan peralatan kantor				20 unit	20 unit	222,508,000	222,508,000	422,150,500		Pendapatan Pajak Daerah		4. Reformasi Birokrasi		20 unit	294,358,215	Badan Penghubung
5 07 01 1.06 03	Penyediaan Peralatan Rumah Tangga	Jumlah ketersediaan peralatan rumah tangga				30 jenis	30 jenis	1,112,477,300	1,112,477,300	1,140,977,300		Pendapatan Pajak Daerah		4. Reformasi Birokrasi		30 jenis	479,848,759	Badan Penghubung
5 07 01 1.06 05	Penyediaan Barang Cetakan dan Penggandaan	Jumlah ketersediaan barang cetakan dan penggandaan				10 jenis	10 jenis	33,975,000	33,975,000	33,975,000		Pendapatan Pajak Daerah		4. Reformasi Birokrasi		10 jenis	44,931,938	Badan Penghubung
5 07 01 1.06 07	Penyediaan Bahan/Material	Jumlah ketersediaan ATK/bahan material				22 jenis	22 jenis	31,812,200	31,812,200	31,812,200		Pendapatan Pajak Daerah		4. Reformasi Birokrasi		22 jenis	41,456,275	Badan Penghubung
5 07 01 1.06 08	Fasilitas Kunjungan Tamu	Jumlah layanan makan minum				28 kali	28 kali	422,780,000	422,780,000	100,580,000		Pendapatan Pajak Daerah		4. Reformasi Birokrasi		28 kali	687,004,365	Badan Penghubung
5 07 01 1.06 09	Penyelenggaraan Rapat Koordinasi dan Konsultasi SKPD	Jumlah koordinasi dan konsultasi				516 kali	516 kali	1,303,518,000	1,303,518,000	1,503,684,000		Pendapatan Pajak Daerah		4. Reformasi Birokrasi		516 kali	1,884,694,000	Badan Penghubung
<b>5 07 01 1.08</b>	<b>Penyediaan Jasa Penunjang Urusan Pemerintahan Daerah</b>							<b>2,575,372,000</b>	<b>2,575,372,000</b>	<b>2,434,340,400</b>							<b>3,713,897,400</b>	
5 07 01 1.08 02	Penyediaan Jasa Komunikasi, Sumber Daya Air dan Listrik	Layanan komunikasi, sumberdaya air dan listrik				12 bulan	12 bulan	736,280,000	736,280,000	595,248,400		Pendapatan Pajak Daerah		4. Reformasi Birokrasi		12 bulan	1,281,687,650	Badan Penghubung
5 07 01 1.08 04	Penyediaan Jasa Pelayanan Umum Kantor	Layanan administrasi keuangan				12 bulan	12 bulan	1,839,092,000	1,839,092,000	1,839,092,000		Pendapatan Pajak Daerah		4. Reformasi Birokrasi		12 bulan	2,432,209,750	Badan Penghubung
<b>5 07 01 1.09</b>	<b>Pemeliharaan Barang Milik Daerah Penunjang Urusan Pemerintahan Daerah</b>							<b>4,011,223,800</b>	<b>6,511,223,800</b>	<b>6,739,486,900</b>							<b>4,313,123,870</b>	
5 07 01 1.09 02	Penyediaan Jasa Pemeliharaan, Biaya Pemeliharaan, Pajak dan Perizinan Kendaraan Dinas Operasional atau Lapangan	Jumlah pemeliharaan rutin/berkala kendaraan dinas				15 unit	15 unit	1,395,363,800	1,395,363,800	1,460,363,800		Pendapatan Pajak Daerah		4. Reformasi Birokrasi		15 unit	1,845,368,626	Badan Penghubung
5 07 01 1.09 06	Pemeliharaan Peralatan dan Mesin Lainnya	Layanan perbaikan peralatan kerja				16 jenis	16 jenis	201,797,000	2,701,797,000	2,865,060,100		Pendapatan Pajak Daerah		4. Reformasi Birokrasi		16 jenis	266,888,435	Badan Penghubung
5 07 01 1.09 09	Pemeliharaan/Rehabilitasi Gedung Kantor dan Bangunan Lainnya	Jumlah pemeliharaan rutin/berkala gedung kantor				5 lokasi	5 lokasi	2,414,063,000	2,414,063,000	2,414,063,000		Pendapatan Pajak Daerah		4. Reformasi Birokrasi		5 lokasi	2,200,866,809	Badan Penghubung

**Rancangan Perubahan Rencana Kerja Pemerintah Daerah (RKPD)  
Provinsi Lampung  
Tahun 2022**

Kode	Urusan/ Bidang Urusan/ Program/ Kegiatan/ Sub Kegiatan	Indikator Program/ Kegiatan/ Sub Kegiatan	Target Akhir Periode RPJMD	Realisasi Capaian RKPD Tahun 2020	Prakiraan Capaian Target RKPD Tahun 2021	Capaian Kinerja dan Kerangka Pendanaan							Kelompok Sasaran	Prakiraan Maju Rencana Tahun 2023		Perangkat Daerah Penanggung Jawab		
						Target 2022		Pagu Indikatif			Lokasi	Sumber Dana		Prioritas			Target	Pagu Indikatif
						Semula	Menjadi	RKPD 2022	APBD 2022	RKPD 2022 Perubahan				Nasional	Daerah			
5 07 02	<b>PROGRAM PELAYANAN PENGHUBUNG</b>							1,270,674,000	1,270,674,000	1,270,674,000				1,680,466,367				
5 07 02 1.01	<b>Pelaksanaan Pelayanan Penghubung</b>							1,270,674,000	1,270,674,000	1,270,674,000				1,680,466,367				
5 07 02 1.01 01	Peningkatan Kualitas Pelayanan Publik bagi Aparatur dan Masyarakat	Jumlah layanan bagi aparatur dan masyarakat				12 bulan	12 bulan	723,149,000	723,149,000	723,149,000		Pendapatan Pajak Daerah		4. Reformasi Birokrasi	12 bulan	956,364,553	Badan Penghubung	
5 07 02 1.01 03	Peningkatan Fasilitasi Promosi Produk Unggulan dan Pelestarian Seni Budaya	Jumlah paket promosi				7 paket	7 paket	211,618,500	211,618,500	211,618,500		Pendapatan Pajak Daerah		4. Reformasi Birokrasi	7 paket	279,865,468	Badan Penghubung	
5 07 02 1.01 05	Koordinasi dan Sinkronisasi Pelaksanaan Pelayanan Penghubung	Jumlah koordinasi dan pelayanan penghubung				220 kali	220 kali	335,906,500	335,906,500	335,906,500		Pendapatan Pajak Daerah		4. Reformasi Birokrasi	220 kali	444,236,346	Badan Penghubung	
<b>TOTAL</b>								<b>18,062,432,951</b>	<b>20,562,432,951</b>	<b>20,900,840,237</b>					<b>23,403,666,377</b>			

# BIRO PEMERINTAHAN DAN OTONOMI DAERAH

38







Rancangan Perubahan Rencana Kerja Pemerintah Daerah (RKPD) Provinsi Lampung Tahun 2022															100 %	100 %	100 %
Kode	Urusan/ Bidang Urusan/ Program/ Kegiatan/ Sub Kegiatan	Indikator Program/ Kegiatan/ Sub Kegiatan	Dokumen	Realisasi	Dokumen	Capaian	Capaian Kinerja dan Kerangka Pendanaan					Kelompok	Praktikan	Maju Rencana Tahun	Perangkat Daerah Penanggung Jawab		
			Target	Capaian	Target	Target 2022			Lokasi	Sumber Dana	Prioritas		Sasaran	Target		Pagu Indikatif	
			Akhir Periode RPJMD	Tahun 2020	Capaian Tahun 2021	Semula	Menjadi	RKPD 2022			APBD 2022	RKPD 2022 Perubahan					Nasional
		Persentase Keselarasan Perencanaan, Penganggaran dan Evaluasi Kinerja sesuai Peraturan yang Berlaku (biro adpim9) PERSENTASE KESESUAIAN DOKUMEN PERENCANAAN DAN EVALUASI KINERJA SETDA PROVINSI LAMPUNG YANG TEPAT WAKTU (BIRO ORGANISASI) PERSENTASE KESESUAIAN DOKUMEN PERENCANAAN, PENGANGGARAN DAN ASET DAERAH BIRO ORGANISASI YANG TEPAT WAKTU (BIRO ORGANISASI) PERSENTASE KESESUAIAN DOKUMEN PERENCANAAN, PENGANGGARAN DAN EVALUASI KINERJA BIRO ORGANISASI DAN SETDA PROVINSI LAMPUNG YANG TEPAT WAKTU (Biro Organisasi) Persentase Penyediaan Dokumen Perencanaan, Penganggaran dan Evaluasi Kinerja Perangkat Daerah Yang Tepat Waktu (Biro Umum) Persentase Perencanaan, Penatausahaan Keuangan dan Kinerja serta Pemeliharaan Barang Milik Daerah Persentase Perencanaan, Penatausahaan Keuangan dan Kinerja Serta Pemeliharaan Barang Milik Daerah (Biro PBJ) Presentase Dokumen															



Rancangan Perubahan Rencana Kerja Pemerintah Daerah (RKPD) Provinsi Lampung Tahun 2022																100 %	
Kode	Urusan/ Bidang Urusan/ Program/ Kegiatan/ Sub Kegiatan	Indikator Program/ Kegiatan/ Sub Kegiatan	Target Akhir Periode RPJMD	Realisasi Capaian RKPD Tahun 2020	Prakiraan Capaian Target RKPD Tahun 2021	Capaian Kinerja dan Kerangka Pendanaan					Kelompok Sasaran	Prakiraan Maju Rencana Tahun 2023		Perangkat Daerah Penanggung Jawab			
						Target 2022		Pagu Indikatif		Lokasi		Sumber Dana	Prioritas		Target	Pagu Indikatif	
						Semula	Menjadi	RKPD 2022	APBD 2022				RKPD 2022 Perubahan				Nasional
		YANG SESUAI ATURAN (BIRO ORGANISASI) Persentase Layanan Administrasi Umum Perangkat Daerah (biro adpim9) Persentase Pelayanan Administrasi Umum Perangkat Daerah yang Dilaksanakan dan Disusun Sesuai Aturan yang Berlaku (Biro Perekonomian) Persentase Pelayanan Administrasi Umum Perangkat Daerah yang dilaksanakan dan disusun sesuai aturan yang berlaku (Biro Perkonomian) Persentase Pelayanan Administrasi Umum Perangkat Daerah Yang Tepat Waktu (Biro Umum) Persentase Perencanaan, Penatausahaan Keuangan dan Kinerja serta Pemeliharaan Barang Milik Daerah Persentase Perencanaan, Penatausahaan Keuangan dan Kinerja Serta Pemeliharaan Barang Milik Daerah (Biro PBJ) Presentase layanan administrasi umum yang sesuai aturan dan tepat waktu Presentase Pelayanan Adminstrasi Umum Perangkat Daerah (Biro hukum) Presentase Penyediaan Pengadaan Perlengkapan Kantor dan Presentase Terlaksananya Rapat-rapat Koordinasi dan Konsultasi Dalam dan Luar Daerah(Biro Hukum) Tercapainya target															

Rancangan Perubahan Rencana Kerja Pemerintah Daerah (RKPD)																				
Provinsi Lampung																				
Tahun 2022																				
Kode	Urusan/ Bidang Urusan/ Program/ Kegiatan/ Sub Kegiatan	Indikator Program/ Kegiatan/ Sub Kegiatan	Target Akhir Periode RPJMD	Realisasi Capaian RKPD Tahun 2020	Prakiraan Capaian Target RKPD Tahun 2021	Capaian Kinerja dan Kerangka Pendanaan					Kelompok Sasaran	Prakiraan Maju Rencana Tahun 2023		Perangkat Daerah Penanggung Jawab						
						Target 2022			Pagu Indikatif			Lokasi	Sumber Dana		Prioritas		Target	Pagu Indikatif		
						Semula	Menjadi	RKPD 2022	APBD 2022	RKPD 2022 Perubahan					Nasional	Daerah				
		Tugas dan Fungsi Biro Adbang dapat terlaksana																		
4	01	01	1.06	02	Penyediaan Peralatan dan Perlengkapan Kantor	jumlah pelaksanaan pengadaan peralatan dan perlengkapan kantor			20 kali	385,910,500	385,910,500	385,910,500		PENDAPATAN ASLI DAERAH (PAD)	Meningkatkan Sumber Daya Manusia Yang Berkualitas Dan Berdaya Saing	4. Reformasi Birokrasi	Meningkat nya Pengelolaa n Administras i Umum Biro	20 kali	311,199,200	Sekretariat Daerah
4	01	01	1.06	09	Penyelenggaraan Rapat Koordinasi dan Konsultasi SKPD	Jumlah Rapat yang diselenggarakan dalam setahun			15 kali	1,132,086,000	1,132,086,000	1,271,280,000		PENDAPATAN ASLI DAERAH (PAD)	Meningkatkan Sumber Daya Manusia Yang Berkualitas Dan Berdaya Saing	4. Reformasi Birokrasi	Meningkat nya Pengelolaa n Administras i Umum Biro	15 kali	1,154,537,900	Sekretariat Daerah

**Rancangan Perubahan Rencana Kerja Pemerintah Daerah (RKPD)  
Provinsi Lampung  
Tahun 2022**

Kode	Urusan/ Bidang Urusan/ Program/ Kegiatan/ Sub Kegiatan	Indikator Program/ Kegiatan/ Sub Kegiatan	Target Akhir Periode RPJMD	Realisasi Capaian RKPD Tahun 2020	Prakiraan Capaian Target RKPD Tahun 2021	Capaian Kinerja dan Kerangka Pendanaan								Kelompok Sasaran	Prakiraan Maju Rencana Tahun 2023		Perangkat Daerah Penanggung Jawab	
						Target 2022		Pagu Indikatif			Lokasi	Sumber Dana	Prioritas		Target	Pagu Indikatif		
						Semula	Menjadi	RKPD 2022	APBD 2022	RKPD 2022 Perubahan			Nasional					Daerah
4 01 01 1.08	<b>Penyediaan Jasa Penunjang Urusan Pemerintahan Daerah</b>	Persentase jasa peralatan, perlengkapan kantor dan jasa pelayanan umum kantor																
		Persentase Jasa Peralatan, Perlengkapan Kantor, dan Jasa Pelayanan Umum Kantor (Biro Perekonomian)																
		Persentase layanan jasa penunjang urusan umum biro yang disusun																
		persentase pelayanan jasa penunjang urusan umum biro yang disusun	%	%														
		persentase pelayanan jasa penunjang urusan umum biro yang disusun	%	%														
		persentase pelayanan jasa penunjang urusan umum biro yang disusun	%	%														
		Persentase Penyediaan Jasa Penunjang Urusan Pemerintah Daerah (biro adpim9)	persen	persen														
		Persentase Penyediaan Jasa Penunjang Urusan Pemerintah Daerah	%	%														
		Persentase Penyediaan Jasa Penunjang Urusan Pemerintah Daerah	%	%														
		Yang Tepat Waktu (Biro Umum)	Kali	Kali														
		PERSENTASE PENYEDIA JASA PENUNJANG URUSAN PEMERINTAH DAERAH YANG SESUAI ATURAN (BIRO ORGANISASI)																
		Presentasen Honorarium yang di fasilitasi (Biro Hukum)																
	Presentase Pelayanan Jasa Penunjang Urusan Pemerintah Daerah (Biro Hukum)																	
	Tercapainya Target																	
4 01 01 1.08 04	Penyediaan Jasa Pelayanan Umum Kantor	Jumlah Jasa Pelayanan Umum Kantor					12 Kali	136,398,800	136,398,800	153,318,800		PENDAPATAN ASLI DAERAH (PAD)		4. Reformasi Birokrasi	Meningkatnya jasa penunjang urusan umum biro	12 Kali	156,858,620	Sekretariat Daerah
4 01 03	<b>PROGRAM PEMERINTAHAN DAN OTONOMI DAERAH</b>	Persentase Laporan Pemerintahan Daerah (LPPD dan LKPJ) Tepat Waktu	--	--	--	--	--	1,247,916,500	1,247,916,500	1,317,902,500						--	1,698,949,815	
4 01 03 1.01	<b>Pelaksanaan Tugas Pemerintahan</b>	Percentase	%	%	%		100 %	304,708,000	304,708,000	374,694,000						100 %	466,207,315	

**Rancangan Perubahan Rencana Kerja Pemerintah Daerah (RKPD)  
Provinsi Lampung  
Tahun 2022**

Kode	Urusan/ Bidang Urusan/ Program/ Kegiatan/ Sub Kegiatan	Indikator Program/ Kegiatan/ Sub Kegiatan	Target Akhir Periode RPJMD	Realisasi Capaian RKPD Tahun 2020	Prakiraan Capaian Target RKPD Tahun 2021	Capaian Kinerja dan Kerangka Pendanaan							Kelompok Sasaran	Prakiraan Maju Rencana Tahun 2023		Perangkat Daerah Penanggung Jawab		
						Target 2022		Pagu Indikatif			Lokasi	Sumber Dana		Prioritas			Target	Pagu Indikatif
						Semula	Menjadi	RKPD 2022	APBD 2022	RKPD 2022 Perubahan				Nasional	Daerah			
4 01 03 1.01 01	Pengelolaan Administrasi Kebijakan Pemerintahan	Jumlah Hasil Pelaksanaan Administrasi Kebijakan Pemerintahan					3 Dokumen	20,810,000	20,810,000	20,810,000		PENDAPATAN ASLI DAERAH (PAD)	4. Reformasi Birokrasi	Peningkatnya Pelaksanaan Tugas Pemerintahan	3 Dokumen	28,750,000	Sekretariat Daerah	
4 01 03 1.01 02	Fasilitasi Pelaksanaan Pemerintahan Umum	Jumlah Hasil Koordinasi Pelaksanaan Pemerintahan Umum					3 Dokumen	230,074,000	230,074,000	238,154,000		PENDAPATAN ASLI DAERAH (PAD)	4. Reformasi Birokrasi	Peningkatnya Pelaksanaan Tugas Pemerintahan	3 Dokumen	317,991,715	Sekretariat Daerah	
4 01 03 1.01 03	Fasilitasi Penataan Wilayah	Jumlah Dokumen Laporan Hasil Pembinaan Batas Daerah dan Toponimi Rupabumi					3 Dokumen	53,824,000	53,824,000	115,730,000		PENDAPATAN ASLI DAERAH (PAD)	4. Reformasi Birokrasi	Peningkatnya Pelaksanaan Tugas Pemerintahan	3 Dokumen	119,465,600	Sekretariat Daerah	
<b>4 01 03 1.02</b>	<b>Pelaksanaan Otonomi Daerah</b>	Percentase	%		%		100 %	<b>661,634,200</b>	<b>661,634,200</b>	<b>661,634,200</b>					100 %	<b>834,246,800</b>		
4 01 03 1.02 01	Fasilitasi Administrasi Kepala Daerah dan DPRD	Jumlah Pelaksanaan Fasilitasi KDH dan DPRD					12 kali	322,803,000	322,803,000	322,803,000		PENDAPATAN ASLI DAERAH (PAD)	Meningkatkan Sumber Daya Manusia Yang Berkualitas Dan Berdaya Saing 4. Reformasi Birokrasi	Meningkatnya Pelaksanaan Otonomi Daerah	12 kali	394,102,700	Sekretariat Daerah	
4 01 03 1.02 02	Pengembangan Otonomi dan Penataan Urusan	Dokumen Laporan Pembinaan dan Fasilitasi					3 Dokumen	129,488,000	129,488,000	129,488,000		PENDAPATAN ASLI DAERAH (PAD)	Meningkatkan Sumber Daya Manusia Yang Berkualitas Dan Berdaya Saing 4. Reformasi Birokrasi	Meningkatnya Pelaksanaan Otonomi Daerah	3 Dokumen	193,642,750	Sekretariat Daerah	
4 01 03 1.02 03	Evaluasi dan Penyelenggaraan Pemerintahan	Dokumen Laporan Penyelenggaraan Pemerintahan Daerah					2 Dokumen	209,343,200	209,343,200	209,343,200		PENDAPATAN ASLI DAERAH (PAD)	Meningkatkan Sumber Daya Manusia Yang Berkualitas Dan Berdaya Saing 4. Reformasi Birokrasi	Meningkatnya Pelaksanaan Otonomi Daerah	2 Dokumen	246,501,350	Sekretariat Daerah	
<b>4 01 03 1.03</b>	<b>Fasilitasi Kerjasama Daerah</b>	Percentase	%		%		100 %	<b>281,574,300</b>	<b>281,574,300</b>	<b>281,574,300</b>					100 %	<b>398,495,700</b>		
4 01 03 1.03 01	Fasilitasi Kerjasama antar Pemerintah	Naskah Kerjasama Antar Pemerintah					5 Dokumen	135,000,000	135,000,000	135,000,000		PENDAPATAN ASLI DAERAH (PAD)	4. Reformasi Birokrasi	Meningkatnya Fasilitasi Kerjasama Daerah	5 Dokumen	194,644,400	Sekretariat Daerah	
4 01 03 1.03 02	Fasilitasi Kerjasama Badan Usaha/Swasta	Naskah Kerjasama Badan/Usaha					7 Dokumen	24,000,000	24,000,000	24,000,000		PENDAPATAN ASLI DAERAH (PAD)	4. Reformasi Birokrasi	Meningkatnya Fasilitasi Kerjasama Daerah	7 Dokumen	31,809,000	Sekretariat Daerah	
4 01 03 1.03 03	Evaluasi Pelaksanaan Kerja Sama	Dokumen Kerjasama yang selesai di evaluasi					6 Dokumen	122,574,300	122,574,300	122,574,300		PENDAPATAN ASLI DAERAH (PAD)	4. Reformasi Birokrasi	Meningkatnya Fasilitasi Kerjasama Daerah	6 Dokumen	172,042,300	Sekretariat Daerah	
<b>TOTAL</b>								<b>3,000,000,000</b>	<b>3,000,000,000</b>	<b>3,200,000,000</b>						<b>3,433,886,965</b>		

# BIRO KESEJAHTERAAN RAKYAT

39





**Rancangan Perubahan Rencana Kerja Pemerintah Daerah (RKPD)  
Provinsi Lampung  
Tahun 2022**

Kode	Urusan/ Bidang Urusan/ Program/ Kegiatan/ Sub Kegiatan	Indikator Program/ Kegiatan/ Sub Kegiatan	Target Akhir Periode RPJMD	Realisasi Capaian RKPD Tahun 2020	Prakiraan Capaian Target RKPD Tahun 2021	Capaian Kinerja dan Kerangka Pendanaan							Kelompok Sasaran	Prakiraan Maju Rencana Tahun 2023		Perangkat Daerah Penanggung Jawab		
						Target 2022		Pagu Indikatif			Lokasi	Sumber Dana		Prioritas			Target	Pagu Indikatif
						Semula	Menjadi	RKPD 2022	APBD 2022	RKPD 2022 Perubahan				Nasional	Daerah			
4																		
4	01																	
4	01	01																
4	01	01	1.01															
4	01	01	1.01	01														
4	01	01	1.01	02														
4	01	01	1.01	06														
4	01	01	1.01	07														
4	01	01	1.02															
4	01	01	1.02	05														
4	01	01	1.02	06														
4	01	01	1.02	07														
4	01	01	1.05															
4	01	01	1.05	09														

**Rancangan Perubahan Rencana Kerja Pemerintah Daerah (RKPD)  
Provinsi Lampung  
Tahun 2022**

Kode	Urusan/ Bidang Urusan/ Program/ Kegiatan/ Sub Kegiatan	Indikator Program/ Kegiatan/ Sub Kegiatan	Target Akhir Periode RPJMD	Realisasi Capaian RKPD Tahun 2020	Prakiraan Capaian Target RKPD Tahun 2021	Capaian Kinerja dan Kerangka Pendanaan							Kelompok Sasaran	Prakiraan Maju Rencana Tahun 2023		Perangkat Daerah Penanggung Jawab		
						Target 2022		Pagu Indikatif			Lokasi	Sumber Dana		Prioritas			Target	Pagu Indikatif
						Semula	Menjadi	RKPD 2022	APBD 2022	RKPD 2022 Perubahan				Nasional	Daerah			
4 01 01 1.06	<b>Administrasi Umum Perangkat Daerah</b>							<b>275,371,300</b>	<b>403,980,500</b>	<b>649,330,500</b>					<b>362,420,500</b>			
4 01 01 1.06 02	Penyediaan Peralatan dan Perlengkapan Kantor	Jumlah unit peralatan dan perlengkapan kantor yang tersedia				12 unit	30 unit	42,581,300	171,190,500	405,740,500		PENDAPATAN ASLI DAERAH (PAD)			30 unit	129,630,500	Sekretariat Daerah	
4 01 01 1.06 09	Penyelenggaraan Rapat Koordinasi dan Konsultasi SKPD	Jumlah rapat koordinasi yang dilaksanakan				51 kali	51 kali	232,790,000	232,790,000	243,590,000		PENDAPATAN ASLI DAERAH (PAD)			51 kali	232,790,000	Sekretariat Daerah	
4 01 01 1.08	<b>Penyediaan Jasa Penunjang Urusan Pemerintahan Daerah</b>							<b>208,800,000</b>	<b>258,800,000</b>	<b>293,840,000</b>					<b>303,960,000</b>			
4 01 01 1.08 04	Penyediaan Jasa Pelayanan Umum Kantor	Jumlah bulan bagi pegawai yang mendapat honorarium				12 bulan	12 bulan	208,800,000	258,800,000	293,840,000		PENDAPATAN ASLI DAERAH (PAD)			12 bulan	303,960,000	Sekretariat Daerah	
4 01 04	<b>PROGRAM KESEJAHTERAAN RAKYAT</b>							<b>42,433,654,200</b>	<b>49,621,581,500</b>	<b>43,889,529,152</b>					<b>64,473,606,920</b>			
4 01 04 1.01	<b>Fasilitas Pembinaan Mental Spiritual</b>							<b>40,953,654,200</b>	<b>46,690,190,700</b>	<b>40,698,138,352</b>					<b>60,772,216,120</b>			
4 01 04 1.01 01	Pengelolaan Sarana dan Prasarana Spiritual	Jumlah sarana prasarana rumah ibadah yang diberikan bantuan				636 unit	679 unit	10,500,000,000	13,065,000,000	15,075,410,000		PENDAPATAN ASLI DAERAH (PAD)		5. Kehidupan Masyarakat yang Religius, Aman dan Berbudaya	679 unit	13,895,000,000	Sekretariat Daerah	
4 01 04 1.01 02	Fasilitas Kelembagaan Bina Spiritual	Jumlah bantuan yang diberikan dan peserta yang mengikuti kegiatan keagamaan				16367 orang	16520 orang	30,453,654,200	33,625,190,700	25,622,728,352		PENDAPATAN ASLI DAERAH (PAD)		5. Kehidupan Masyarakat yang Religius, Aman dan Berbudaya	16520 orang	46,877,216,120	Sekretariat Daerah	
4 01 04 1.02	<b>Fasilitas Pengembangan Kesejahteraan Rakyat Pelayanan Dasar</b>							<b>1,130,000,000</b>	<b>2,431,390,800</b>	<b>2,431,390,800</b>					<b>2,751,390,800</b>			
4 01 04 1.02 01	Fasilitas, Koordinasi, Sinkronisasi, Evaluasi, dan Capaian Kinerja Kebijakan Kesejahteraan Rakyat Bidang Pendidikan	Jumlah koordinasi pelaksanaan kebijakan terkait pendidikan				15 kali	15 kali	50,000,000	100,000,000	100,000,000		PENDAPATAN ASLI DAERAH (PAD)		5. Kehidupan Masyarakat yang Religius, Aman dan Berbudaya	15 kali	100,000,000	Sekretariat Daerah	

**Rancangan Perubahan Rencana Kerja Pemerintah Daerah (RKPD)  
Provinsi Lampung  
Tahun 2022**

Kode	Urusan/ Bidang Urusan/ Program/ Kegiatan/ Sub Kegiatan	Indikator Program/ Kegiatan/ Sub Kegiatan	Target Akhir Periode RPJMD	Realisasi Capaian RKPD Tahun 2020	Prakiraan Capaian Target RKPD Tahun 2021	Capaian Kinerja dan Kerangka Pendanaan								Kelompok Sasaran	Prakiraan Maju Rencana Tahun 2023		Perangkat Daerah Penanggung Jawab	
						Target 2022		Pagu Indikatif			Lokasi	Sumber Dana	Prioritas		Target	Pagu Indikatif		
						Semula	Menjadi	RKPD 2022	APBD 2022	RKPD 2022 Perubahan			Nasional					Daerah
4 01 04 1.02 02	Fasilitasi, Koordinasi, Sinkronisasi, Evaluasi, dan Capaian Kinerja Kebijakan Kesejahteraan Rakyat Bidang Kesehatan	Jumlah koordinasi dan pembinaan promosi kesehatan dan Usaha Kesehatan Sekolah (UKS)				15 kali	15 kali	500,000,000	751,390,800	751,390,800		PENDAPATAN ASLI DAERAH (PAD)		5. Kehidupan Masyarakat yang Religius, Aman dan Berbudaya	15 kali	751,390,800	Sekretariat Daerah	
4 01 04 1.02 03	Fasilitasi, Koordinasi, Sinkronisasi, Evaluasi, dan Capaian Kinerja Kebijakan Kesejahteraan Rakyat Bidang Sosial	Jumlah bantuan bidang kesejahteraan sosial				12300 orang	12300 orang	580,000,000	1,580,000,000	1,580,000,000		PENDAPATAN ASLI DAERAH (PAD)		5. Kehidupan Masyarakat yang Religius, Aman dan Berbudaya	12300 orang	1,900,000,000	Sekretariat Daerah	
4 01 04 1.03	<b>Fasilitas Pengembangan Kesejahteraan Rakyat Non Pelayanan Dasar</b>							<b>350,000,000</b>	<b>500,000,000</b>	<b>760,000,000</b>						<b>950,000,000</b>		
4 01 04 1.03 01	Koordinasi dan Sinkronisasi Kebijakan Kesejahteraan Rakyat Bidang Kepemudaan, Olahraga, Kebudayaan, dan Pariwisata	Jumlah peserta yang mengikuti kegiatan bidang pendidikan, kebudayaan, kepemudaan dan olahraga dan pariwisata				581 orang	581 orang	250,000,000	315,000,000	575,000,000		PENDAPATAN ASLI DAERAH (PAD)		5. Kehidupan Masyarakat yang Religius, Aman dan Berbudaya	581 orang	765,000,000	Sekretariat Daerah	
4 01 04 1.03 02	Koordinasi dan Sinkronisasi Kebijakan Kesejahteraan Rakyat Bidang Pemberdayaan Perempuan dan Perlindungan Anak, Pengendalian Penduduk dan Keluarga Berencana, Administrasi Kependudukan dan Pencatatan Sipil, Pemberdayaan Masyarakat dan Desa, Transmigrasi dan Tenaga Kerja	Jumlah koordinasi bidang pemberdayaan perempuan dan perlindungan anak, pengendalian penduduk dan keluarga berencana, administrasi kependudukan dan pencatatan sipil, pemberdayaan masyarakat dan desa, transmigrasi dan tenaga kerja yang terlaksana				15 kali	15 kali	100,000,000	185,000,000	185,000,000		PENDAPATAN ASLI DAERAH (PAD)		5. Kehidupan Masyarakat yang Religius, Aman dan Berbudaya	15 kali	185,000,000	Sekretariat Daerah	
<b>TOTAL</b>								<b>43,078,654,200</b>	<b>50,445,190,700</b>	<b>44,982,728,352</b>						<b>65,297,215,920</b>		

# BIRO HUKUM

40



**Rancangan Perubahan Rencana Kerja Pemerintah Daerah (RKPD)  
Provinsi Lampung  
Tahun 2022**

Kode	Urusan/ Bidang Urusan/ Program/ Kegiatan/ Sub Kegiatan	Indikator Program/ Kegiatan/ Sub Kegiatan	Target Akhir Periode RPJMD	Realisasi Capaian RKPD Tahun 2020	Prakiraan Capaian Target RKPD Tahun 2021	Capaian Kinerja dan Kerangka Pendanaan							Kelompok Sasaran	Prakiraan Maju Rencana Tahun 2023		Perangkat Daerah Penanggung Jawab		
						Target 2022		Pagu Indikatif			Lokasi	Sumber Dana		Prioritas			Target	Pagu Indikatif
						Semula	Menjadi	RKPD 2022	APBD 2022	RKPD 2022 Perubahan				Nasional	Daerah			
4																		
4	01																	
4	01	01																
4	01	01	1.01															
4	01	01	1.01	01														
4	01	01	1.06															
4	01	01	1.06	02														
4	01	01	1.06	09														
4	01	01	1.08															
4	01	01	1.08	04														
4	01	05																
4	01	05	1.01															
4	01	05	1.01	01														
4	01	05	1.01	02														

**Rancangan Perubahan Rencana Kerja Pemerintah Daerah (RKPD)  
Provinsi Lampung  
Tahun 2022**

Kode	Urusan/ Bidang Urusan/ Program/ Kegiatan/ Sub Kegiatan	Indikator Program/ Kegiatan/ Sub Kegiatan	Target Akhir Periode RPJMD	Realisasi Capaian RKPD Tahun 2020	Prakiraan Capaian Target RKPD Tahun 2021	Capaian Kinerja dan Kerangka Pendanaan							Kelompok Sasaran	Prakiraan Maju Rencana Tahun 2023		Perangkat Daerah Penanggung Jawab		
						Target 2022		Pagu Indikatif			Lokasi	Sumber Dana		Prioritas			Target	Pagu Indikatif
						Semula	Menjadi	RKPD 2022	APBD 2022	RKPD 2022 Perubahan				Nasional	Daerah			
4 01 05 1.01 03	Pendokumentasian Produk Hukum dan Naskah Hukum Lainnya	Jumlah Inventarisasi Produk hukum dan laporan Pembinaan Kab/Kota				15 Kab/Kota	15 Kab/Kota	112,877,500	112,877,500	112,877,500		PENDAPATAN ASLI DAERAH (PAD)		4. Reformasi Birokrasi		15 Kab/Kota	135,985,545	Sekretariat Daerah
4 01 05 1.01 04	Fasilitasi dan Evaluasi Produk Hukum Kabupaten/Kota	Jumlah Laporan Hasil Evaluasi dan Kajian Kebijakan di kab Kota				15 Kab/Kota	15 Kab/Kota	256,301,000	256,301,000	256,301,000		PENDAPATAN ASLI DAERAH (PAD)		4. Reformasi Birokrasi		15 Kab/Kota	316,230,620	Sekretariat Daerah
<b>4 01 05 1.02</b>	<b>Fasilitasi Bantuan Hukum</b>							<b>688,805,500</b>	<b>688,805,500</b>	<b>842,411,800</b>							<b>953,912,594</b>	
4 01 05 1.02 01	Fasilitasi Penyelesaian Masalah Hukum							476,172,500	476,172,500	476,172,500		PENDAPATAN ASLI DAERAH (PAD) PENDAPATAN ASLI DAERAH (PAD)		4. Reformasi Birokrasi 4. Reformasi Birokrasi			587,673,294	Sekretariat Daerah
4 01 05 1.02 02	Fasilitasi Penyelesaian Masalah Non Litigasi dan HAM	Jumlah sengketa non litigasi yang terselesaikan dan jumlah laporan hasil penyuluhan HAM				15 Kab/Kota	15 Kab/Kota	212,633,000	212,633,000	366,239,300		PENDAPATAN ASLI DAERAH (PAD)		4. Reformasi Birokrasi		15 Kab/Kota	366,239,300	Sekretariat Daerah
<b>TOTAL</b>								<b>3,000,000,000</b>	<b>3,000,000,000</b>	<b>3,250,000,000</b>							<b>3,530,177,729</b>	

# BIRO PEREKONOMIAN

41



**Rancangan Perubahan Rencana Kerja Pemerintah Daerah (RKPD)  
Provinsi Lampung  
Tahun 2022**

Kode	Urusan/ Bidang Urusan/ Program/ Kegiatan/ Sub Kegiatan	Indikator Program/ Kegiatan/ Sub Kegiatan	Target Akhir Periode RPJMD	Realisasi Capaian RKPD Tahun 2020	Prakiraan Capaian Target RKPD Tahun 2021	Capaian Kinerja dan Kerangka Pendanaan							Kelompok Sasaran	Prakiraan Maju Rencana Tahun 2023		Perangkat Daerah Penanggung Jawab		
						Target 2022		Pagu Indikatif			Lokasi	Sumber Dana		Prioritas			Target	Pagu Indikatif
						Semula	Menjadi	RKPD 2022	APBD 2022	RKPD 2022 Perubahan				Nasional	Daerah			
4						<b>UNSUR PENDUKUNG URUSAN PEMERINTAHAN</b>												
4	01								<b>3,000,000,000</b>	<b>3,000,000,000</b>	<b>3,000,000,000</b>			<b>3,406,738,778</b>				
4	01	01							<b>1,189,625,000</b>	<b>1,189,625,000</b>	<b>1,189,625,000</b>			<b>1,664,247,426</b>				
4	01	01	1.05						<b>30,000,000</b>	<b>30,000,000</b>	<b>30,000,000</b>			<b>83,430,000</b>				
4	01	01	1.05	09				9 Orang	9 Orang	30,000,000	30,000,000	30,000,000	PENDAPATAN ASLI DAERAH (PAD)	1. Meningkatkan Investasi dan Nilai Tambah Produk Unggulan	9 Orang	83,430,000	Sekretariat Daerah	
4	01	01	1.06						<b>1,011,034,600</b>	<b>1,011,034,600</b>	<b>1,011,034,600</b>			<b>1,412,165,226</b>				
4	01	01	1.06	02				30 Unit	30 Unit	127,875,800	127,875,800	127,875,800	PENDAPATAN ASLI DAERAH (PAD)	1. Meningkatkan Investasi dan Nilai Tambah Produk Unggulan	30 Unit	214,172,741	Sekretariat Daerah	
4	01	01	1.06	05				12 Bulan	12 Bulan	14,931,800	14,931,800	14,931,800	PENDAPATAN ASLI DAERAH (PAD)	1. Meningkatkan Investasi dan Nilai Tambah Produk Unggulan	12 Bulan	15,450,000	Sekretariat Daerah	
4	01	01	1.06	09				12 Bulan	12 Bulan	868,227,000	868,227,000	868,227,000	PENDAPATAN ASLI DAERAH (PAD)		12 Bulan	1,182,542,485	Sekretariat Daerah	
4	01	01	1.08							<b>148,590,400</b>	<b>148,590,400</b>	<b>148,590,400</b>			<b>168,652,200</b>			
4	01	01	1.08	03				12 Bulan	12 Bulan	25,620,700	25,620,700	25,620,700	PENDAPATAN ASLI DAERAH (PAD)	1. Meningkatkan Investasi dan Nilai Tambah Produk Unggulan	12 Bulan	20,218,900	Sekretariat Daerah	
4	01	01	1.08	04				12 Bulan	12 Bulan	122,969,700	122,969,700	122,969,700	PENDAPATAN ASLI DAERAH (PAD)	1. Meningkatkan Investasi dan Nilai Tambah Produk Unggulan	12 Bulan	148,433,300	Sekretariat Daerah	
4	01	06								<b>1,810,375,000</b>	<b>1,810,375,000</b>	<b>1,810,375,000</b>			<b>1,742,491,352</b>			



**Rancangan Perubahan Rencana Kerja Pemerintah Daerah (RKPD)  
Provinsi Lampung  
Tahun 2022**

Kode	Urusan/ Bidang Urusan/ Program/ Kegiatan/ Sub Kegiatan	Indikator Program/ Kegiatan/ Sub Kegiatan	Target Akhir Periode RPJMD	Realisasi Capaian RKPD Tahun 2020	Prakiraan Capaian Target RKPD Tahun 2021	Capaian Kinerja dan Kerangka Pendanaan							Kelompok Sasaran	Prakiraan Maju Rencana Tahun 2023		Perangkat Daerah Penanggung Jawab		
						Target 2022		Pagu Indikatif			Lokasi	Sumber Dana		Prioritas			Target	Pagu Indikatif
						Semula	Menjadi	RKPD 2022	APBD 2022	RKPD 2022 Perubahan				Nasional	Daerah			
4 01 06 1.01	<b>Pengelolaan Kebijakan dan Koordinasi Perekonomian</b>							<b>124,000,000</b>	<b>124,000,000</b>	<b>124,000,000</b>					<b>196,099,640</b>			
4 01 06 1.01 01	Fasilitasi Pengelolaan Kebijakan Ekonomi Makro	Jumlah Diskusi Ekonomi Triwulan Makro				4 Kali	4 Kali	39,000,000	39,000,000	39,000,000		PENDAPATAN ASLI DAERAH (PAD)	1. Meningkatkan Investasi dan Nilai Tambah Produk Unggulan		4 Kali	92,570,220	Sekretariat Daerah	
4 01 06 1.01 02	Fasilitasi Pengelolaan Kebijakan Ekonomi Mikro	Jumlah Rapat Koordinasi TPID				3 Kali	3 Kali	85,000,000	85,000,000	85,000,000		PENDAPATAN ASLI DAERAH (PAD)	1. Meningkatkan Investasi dan Nilai Tambah Produk Unggulan		3 Kali	103,529,420	Sekretariat Daerah	
4 01 06 1.02	<b>Pengelolaan Kebijakan dan Koordinasi Sumber Daya Alam</b>							<b>972,929,400</b>	<b>972,929,400</b>	<b>972,929,400</b>					<b>777,353,772</b>			
4 01 06 1.02 01	Koordinasi, Sinkronisasi dan Evaluasi Kebijakan Pertanian, Kehutanan, Kelautan, dan Perikanan	Jumlah Koordinasi dan Sinkronisasi Pengembangan Program Kartu Petani Berjaya (KPB)				14 Kali	14 Kali	463,143,400	463,143,400	463,143,400		PENDAPATAN ASLI DAERAH (PAD)	1. Meningkatkan Investasi dan Nilai Tambah Produk Unggulan		14 Kali	595,693,702	Sekretariat Daerah	
4 01 06 1.02 02	Koordinasi, Sinkronisasi dan Evaluasi Kebijakan Pertambangan dan Lingkungan Hidup	Jumlah Monitoring Kegiatan Pertambangan dan Kelestarian Lingkungan Hidup				6 Kali	6 Kali	302,367,000	302,367,000	302,367,000		PENDAPATAN ASLI DAERAH (PAD)	1. Meningkatkan Investasi dan Nilai Tambah Produk Unggulan		6 Kali	73,954,000	Sekretariat Daerah	
4 01 06 1.02 03	Koordinasi, Sinkronisasi dan Evaluasi Kebijakan Energi dan Air	Jumlah Koordinasi, Sinkronisasi dan Evaluasi Kebijakan Energi dan Air				6 Kali	6 Kali	207,419,000	207,419,000	207,419,000		PENDAPATAN ASLI DAERAH (PAD)	1. Meningkatkan Investasi dan Nilai Tambah Produk Unggulan		6 Kali	107,706,070	Sekretariat Daerah	
4 01 06 1.03	<b>Pengelolaan Kebijakan dan Koordinasi BUMD dan BLUD</b>							<b>713,445,600</b>	<b>713,445,600</b>	<b>713,445,600</b>					<b>769,037,940</b>			
4 01 06 1.03 01	Koordinasi, Sinkronisasi, Monitoring, dan Evaluasi Kebijakan Pengelolaan Badan Usaha Milik Daerah Jasa Keuangan dan Aneka Usaha	Jumlah Koordinasi BUMD yang Dibina				4 Kali	4 Kali	541,639,400	541,639,400	541,639,400		PENDAPATAN ASLI DAERAH (PAD)	1. Meningkatkan Investasi dan Nilai Tambah Produk Unggulan		4 Kali	595,803,340	Sekretariat Daerah	
4 01 06 1.03 04	Koordinasi, Sinkronisasi, Monitoring, dan Evaluasi Kebijakan Pengelolaan Badan Layanan Umum Daerah	Jumlah Koordinasi BLUD yang Dievaluasi				4 Kali	4 Kali	171,806,200	171,806,200	171,806,200		PENDAPATAN ASLI DAERAH (PAD)	1. Meningkatkan Investasi dan Nilai Tambah Produk Unggulan		4 Kali	173,234,600	Sekretariat Daerah	

**Rancangan Perubahan Rencana Kerja Pemerintah Daerah (RKPD)  
Provinsi Lampung  
Tahun 2022**

Kode	Urusan/ Bidang Urusan/ Program/ Kegiatan/ Sub Kegiatan	Indikator Program/ Kegiatan/ Sub Kegiatan	Target Akhir Periode RPJMD	Realisasi Capaian RKPD Tahun 2020	Prakiraan Capaian Target RKPD Tahun 2021	Capaian Kinerja dan Kerangka Pendanaan							Kelompok Sasaran	Prakiraan Maju Rencana Tahun 2023		Perangkat Daerah Penanggung Jawab		
						Target 2022		Pagu Indikatif			Lokasi	Sumber Dana		Prioritas			Target	Pagu Indikatif
						Semula	Menjadi	RKPD 2022	APBD 2022	RKPD 2022 Perubahan				Nasional	Daerah			
<b>TOTAL</b>								3,000,000,000	3,000,000,000	3,000,000,000					3,406,738,778			

# BIRO PENGADAAN BARANG DAN JASA

42



**Rancangan Perubahan Rencana Kerja Pemerintah Daerah (RKPD)  
Provinsi Lampung  
Tahun 2022**

Kode	Urusan/ Bidang Urusan/ Program/ Kegiatan/ Sub Kegiatan	Indikator Program/ Kegiatan/ Sub Kegiatan	Target Akhir Periode RPJMD	Realisasi Capaian RKPD Tahun 2020	Prakiraan Capaian Target RKPD Tahun 2021	Capaian Kinerja dan Kerangka Pendanaan							Kelompok Sasaran	Prakiraan Maju Rencana Tahun 2023		Perangkat Daerah Penanggung Jawab		
						Target 2022		Pagu Indikatif			Lokasi	Sumber Dana		Prioritas			Target	Pagu Indikatif
						Semula	Menjadi	RKPD 2022	APBD 2022	RKPD 2022 Perubahan				Nasional	Daerah			
4																		
4	01																	
4	01	01																
4	01	01	1.01															
4	01	01	1.01	01														
4	01	01	1.01	07														
4	01	01	1.02															
4	01	01	1.02	03														
4	01	01	1.05															
4	01	01	1.05	09														
4	01	01	1.06															
4	01	01	1.06	02														
4	01	01	1.06	09														
4	01	01	1.09															

**Rancangan Perubahan Rencana Kerja Pemerintah Daerah (RKPD)  
Provinsi Lampung  
Tahun 2022**

Kode	Urusan/ Bidang Urusan/ Program/ Kegiatan/ Sub Kegiatan	Indikator Program/ Kegiatan/ Sub Kegiatan	Target Akhir Periode RPJMD	Realisasi Capaian RKPD Tahun 2020	Prakiraan Capaian Target RKPD Tahun 2021	Capaian Kinerja dan Kerangka Pendanaan								Kelompok Sasaran	Prakiraan Maju Rencana Tahun 2023		Perangkat Daerah Penanggung Jawab	
						Target 2022		Pagu Indikatif			Lokasi	Sumber Dana	Prioritas		Target	Pagu Indikatif		
						Semula	Menjadi	RKPD 2022	APBD 2022	RKPD 2022 Perubahan			Nasional					Daerah
4 01 01 1.09 10	Pemeliharaan/Rehabilitasi Sarana dan Prasarana Gedung Kantor atau Bangunan Lainnya							0	249,640,000	249,640,000		PENDAPATAN ASLI DAERAH (PAD) PENDAPATAN ASLI DAERAH (PAD)	4. Reformasi Birokrasi 4. Reformasi Birokrasi		54,655,748	Sekretariat Daerah		
4 01 07	<b>PROGRAM KEBIJAKAN DAN PELAYANAN PENGADAAN BARANG DAN JASA</b>							<b>2,171,352,000</b>	<b>2,502,746,700</b>	<b>2,502,746,700</b>					<b>2,893,145,293</b>			
4 01 07 1.01	<b>Pengelolaan Pengadaan Barang dan Jasa</b>							<b>1,188,410,000</b>	<b>1,188,410,000</b>	<b>1,188,410,000</b>					<b>1,611,828,941</b>			
4 01 07 1.01 01	Pengelolaan Strategi Pengadaan Barang dan Jasa							107,974,000	107,974,000	107,974,000		PENDAPATAN ASLI DAERAH (PAD)			117,045,800	Sekretariat Daerah		
4 01 07 1.01 02	Pelaksanaan Pengadaan Barang dan Jasa							1,000,000,000	1,000,000,000	1,000,000,000		PENDAPATAN ASLI DAERAH (PAD)			1,407,643,317	Sekretariat Daerah		
4 01 07 1.01 03	Pemantauan dan Evaluasi Pengadaan Barang dan Jasa							80,436,000	80,436,000	80,436,000		PENDAPATAN ASLI DAERAH (PAD)			87,139,824	Sekretariat Daerah		
4 01 07 1.02	<b>Pengelolaan Layanan Pengadaan Secara Elektronik</b>							<b>466,942,000</b>	<b>798,336,700</b>	<b>798,336,700</b>					<b>633,697,303</b>			
4 01 07 1.02 01	Pengelolaan Sistem Pengadaan secara Elektronik							210,649,000	470,649,000	470,649,000		PENDAPATAN ASLI DAERAH (PAD)			195,935,700	Sekretariat Daerah		
4 01 07 1.02 02	Pengembangan Sistem Informasi Pengadaan Barang dan Jasa							156,293,000	156,293,000	156,293,000		PENDAPATAN ASLI DAERAH (PAD)			155,717,319	Sekretariat Daerah		
4 01 07 1.02 03	Pengelolaan Informasi Pengadaan Barang dan Jasa							100,000,000	171,394,700	171,394,700		PENDAPATAN ASLI DAERAH (PAD)			282,044,284	Sekretariat Daerah		
4 01 07 1.03	<b>Pembinaan dan Advokasi Pengadaan Barang dan Jasa</b>							<b>516,000,000</b>	<b>516,000,000</b>	<b>516,000,000</b>					<b>647,619,049</b>			
4 01 07 1.03 01	Pembinaan Sumber Daya Manusia Pengadaan Barang dan Jasa							185,641,000	185,641,000	185,641,000		PENDAPATAN ASLI DAERAH (PAD)			196,451,320	Sekretariat Daerah		
4 01 07 1.03 02	Pembinaan Kelembagaan Pengadaan Barang dan Jasa							109,759,000	109,759,000	109,759,000		PENDAPATAN ASLI DAERAH (PAD)			165,514,104	Sekretariat Daerah		

**Rancangan Perubahan Rencana Kerja Pemerintah Daerah (RKPD)  
Provinsi Lampung  
Tahun 2022**

Kode	Urusan/ Bidang Urusan/ Program/ Kegiatan/ Sub Kegiatan	Indikator Program/ Kegiatan/ Sub Kegiatan	Target Akhir Periode RPJMD	Realisasi Capaian RKPD Tahun 2020	Prakiraan Capaian Target RKPD Tahun 2021	Capaian Kinerja dan Kerangka Pendanaan								Kelompok Sasaran	Prakiraan Maju Rencana Tahun 2023		Perangkat Daerah Penanggung Jawab	
						Target 2022		Pagu Indikatif			Lokasi	Sumber Dana	Prioritas		Target	Pagu Indikatif		
						Semula	Menjadi	RKPD 2022	APBD 2022	RKPD 2022 Perubahan			Nasional					Daerah
4 01 07 1.03 03	Pendampingan, Konsultasi, dan/atau Bimbingan Teknis Pengadaan Barang dan Jasa							220,600,000	220,600,000	220,600,000		PENDAPATAN ASLI DAERAH (PAD)				285,653,625	Sekretariat Daerah	
<b>TOTAL</b>								<b>3,450,360,000</b>	<b>3,960,000,000</b>	<b>3,960,000,000</b>						<b>5,156,202,626</b>		

# BIRO ADMINISTRASI PEMBANGUNAN

43



**Rancangan Perubahan Rencana Kerja Pemerintah Daerah (RKPD)  
Provinsi Lampung  
Tahun 2022**

Kode	Urusan/ Bidang Urusan/ Program/ Kegiatan/ Sub Kegiatan	Indikator Program/ Kegiatan/ Sub Kegiatan	Target Akhir Periode RPJMD	Realisasi Capaian RKPD Tahun 2020	Prakiraan Capaian Target RKPD Tahun 2021	Capaian Kinerja dan Kerangka Pendanaan							Kelompok Sasaran	Prakiraan Maju Rencana Tahun 2023		Perangkat Daerah Penanggung Jawab		
						Target 2022		Pagu Indikatif			Lokasi	Sumber Dana		Prioritas			Target	Pagu Indikatif
						Semula	Menjadi	RKPD 2022	APBD 2022	RKPD 2022 Perubahan				Nasional	Daerah			
4																		
4	01							3,000,000,000	3,000,000,000	3,000,000,000					3,673,000,000			
4	01	01																
4	01	01	1.01					220,000,000	220,000,000	220,000,000				95 %	230,000,000			



**Rancangan Perubahan Rencana Kerja Pemerintah Daerah (RKPD)**  
**Provinsi Lampung**  
**Tahun 2022**

Kode	Urusan/ Bidang Urusan/ Program/ Kegiatan/ Sub Kegiatan	Indikator Program/ Kegiatan/ Sub Kegiatan	Target Akhir Periode RPJMD	Realisasi Capaian RKPD Tahun 2020	Prakiraan Capaian Target RKPD Tahun 2021	Capaian Kinerja dan Kerangka Pendanaan								Kelompok Sasaran	Prakiraan Maju Rencana Tahun 2023		Perangkat Daerah Penanggung Jawab	
						Target 2022		Pagu Indikatif			Lokasi	Sumber Dana	Prioritas		Target	Pagu Indikatif		
						Semula	Menjadi	RKPD 2022	APBD 2022	RKPD 2022 Perubahan			Nasional					Daerah
4 01 01 1.01 01	Penyusunan Dokumen Perencanaan Perangkat Daerah	Jumlah Dokumen Perencanaan, Pelaporan, Evaluasi dan Capaian Keuangan Biro Adbang (RKA, DPA, ROK, KAK, Renja, Evaluasi Renja, Rencana Aksi, LKPj, ABK, PK, IKU, Anjab, Laporan Realisasi Keuangan, Laporan Barang Milik Daerah)				15 dokumen	15 dokumen	220,000,000	220,000,000	220,000,000		PENDAPATAN ASLI DAERAH (PAD)	4. Reformasi Birokrasi		15 dokumen	230,000,000	Sekretariat Daerah	
4 01 01 1.06	<b>Administrasi Umum Perangkat Daerah</b>							<b>500,000,000</b>	<b>500,000,000</b>	<b>500,000,000</b>						<b>580,000,000</b>		
4 01 01 1.06 02	Penyediaan Peralatan dan Perlengkapan Kantor							250,000,000	250,000,000	250,000,000		PENDAPATAN ASLI DAERAH (PAD)	4. Reformasi Birokrasi			300,000,000	Sekretariat Daerah	
4 01 01 1.06 09	Penyelenggaraan Rapat Koordinasi dan Konsultasi SKPD	Jumlah rapat koordinasi dan konsultasi dalam dan luar daerah				4 kali	4 kali	250,000,000	250,000,000	250,000,000		PENDAPATAN ASLI DAERAH (PAD)	4. Reformasi Birokrasi		4 kali	280,000,000	Sekretariat Daerah	
4 01 08	<b>PROGRAM KEBIJAKAN ADMINISTRASI PEMBANGUNAN</b>							<b>2,280,000,000</b>	<b>2,280,000,000</b>	<b>2,280,000,000</b>						<b>2,863,000,000</b>		
4 01 08 1.01	<b>Pengendalian Administrasi Pelaksanaan Pembangunan Daerah</b>							<b>1,175,000,000</b>	<b>1,175,000,000</b>	<b>1,175,000,000</b>						<b>1,638,000,000</b>		
4 01 08 1.01 01	Pengendalian Administrasi Pelaksanaan Pembangunan APBD	Jumlah dokumen administrasi pelaksanaan APBD (SK HSPK, Rekapitulasi dana hibah/bansos dan pedoman APBD)				2 dokumen	2 dokumen	250,000,000	250,000,000	250,000,000		PENDAPATAN ASLI DAERAH (PAD)	4. Reformasi Birokrasi		2 dokumen	378,000,000	Sekretariat Daerah	
4 01 08 1.01 02	Pengendalian Administrasi Pelaksanaan Pembangunan APBN	Jumlah dokumen administrasi sumber dana APBN Provinsi Lampung (SK pengelola APBN, daftar PPK program/kegiatan dekon/TP, rekapitulasi pelaksanaan dekon/TP)				15 dokumen	15 dokumen	125,000,000	125,000,000	125,000,000		PENDAPATAN ASLI DAERAH (PAD)	4. Reformasi Birokrasi		15 dokumen	260,000,000	Sekretariat Daerah	
4 01 08 1.01 03	Pengendalian Administrasi Pelaksanaan Pembangunan Wilayah	Jumlah objek monev bidang infrastruktur dan pengembangan wilayah, bidang ekonomi dan sosial budaya				65 objek	65 objek	800,000,000	800,000,000	800,000,000		PENDAPATAN ASLI DAERAH (PAD)	4. Reformasi Birokrasi		65 objek	1,000,000,000	Sekretariat Daerah	

**Rancangan Perubahan Rencana Kerja Pemerintah Daerah (RKPD)  
Provinsi Lampung  
Tahun 2022**

Kode	Urusan/ Bidang Urusan/ Program/ Kegiatan/ Sub Kegiatan	Indikator Program/ Kegiatan/ Sub Kegiatan	Target Akhir Periode RPJMD	Realisasi Capaian RKPD Tahun 2020	Prakiraan Capaian Target RKPD Tahun 2021	Capaian Kinerja dan Kerangka Pendanaan							Kelompok Sasaran	Prakiraan Maju Rencana Tahun 2023		Perangkat Daerah Penanggung Jawab		
						Target 2022		Pagu Indikatif			Lokasi	Sumber Dana		Prioritas			Target	Pagu Indikatif
						Semula	Menjadi	RKPD 2022	APBD 2022	RKPD 2022 Perubahan				Nasional	Daerah			
4 01 08 1.02	Pelaporan Pelaksanaan Pembangunan Daerah							1,105,000,000	1,105,000,000	1,105,000,000					1,225,000,000			
4 01 08 1.02 01	Analisis Capaian Kinerja Pembangunan Daerah	Jumlah laporan capaian kinerja pembangunan daerah				3 laporan	3 laporan	230,000,000	230,000,000	230,000,000		PENDAPATAN ASLI DAERAH (PAD)		4. Reformasi Birokrasi	3 laporan	275,000,000	Sekretariat Daerah	
4 01 08 1.02 02	Pelaporan Pelaksanaan Pembangunan Daerah	Jumlah laporan realisasi fisik keuangan hasil pelaksanaan program dan kegiatan serta pengembangan aplikasi pelaporan, monitoring dan evaluasi pembangunan				18 laporan	18 laporan	875,000,000	875,000,000	875,000,000		PENDAPATAN ASLI DAERAH (PAD)		4. Reformasi Birokrasi	18 laporan	950,000,000	Sekretariat Daerah	
<b>TOTAL</b>								<b>3,000,000,000</b>	<b>3,000,000,000</b>	<b>3,000,000,000</b>					<b>3,673,000,000</b>			

# BIRO ORGANISASI

44



**Rancangan Perubahan Rencana Kerja Pemerintah Daerah (RKPD)  
Provinsi Lampung  
Tahun 2022**

Kode	Urusan/ Bidang Urusan/ Program/ Kegiatan/ Sub Kegiatan	Indikator Program/ Kegiatan/ Sub Kegiatan	Target Akhir Periode RPJMD	Realisasi Capaian RKPD Tahun 2020	Prakiraan Capaian Target RKPD Tahun 2021	Capaian Kinerja dan Kerangka Pendanaan						Kelompok Sasaran	Prakiraan Maju Rencana Tahun 2023		Perangkat Daerah Penanggung Jawab			
						Target 2022		Pagu Indikatif			Lokasi		Sumber Dana	Prioritas		Target	Pagu Indikatif	
						Semula	Menjadi	RKPD 2022	APBD 2022	RKPD 2022 Perubahan				Nasional				Daerah
4																		
4	01																	
4	01	01																
4	01	01																
4	01	01	1.01															
4	01	01	1.01	01														
4	01	01	1.01	07														
4	01	01	1.06															
4	01	01	1.06	09														
4	01	01	1.08															

**Rancangan Perubahan Rencana Kerja Pemerintah Daerah (RKPD)  
Provinsi Lampung  
Tahun 2022**

Kode	Urusan/ Bidang Urusan/ Program/ Kegiatan/ Sub Kegiatan	Indikator Program/ Kegiatan/ Sub Kegiatan	Target Akhir Periode RPJMD	Realisasi Capaian RKPD Tahun 2020	Prakiraan Capaian Target RKPD Tahun 2021	Capaian Kinerja dan Kerangka Pendanaan							Kelompok Sasaran	Prakiraan Maju Rencana Tahun 2023		Perangkat Daerah Penanggung Jawab		
						Target 2022		Pagu Indikatif			Lokasi	Sumber Dana		Prioritas			Target	Pagu Indikatif
						Semula	Menjadi	RKPD 2022	APBD 2022	RKPD 2022 Perubahan				Nasional	Daerah			
4 01 01 1.08 03	Penyediaan Jasa Peralatan dan Perlengkapan Kantor	Jumlah Unit Peralatan dan Perlengkapan Kantor					74 Unit	199,558,100	210,530,600	218,056,100		PENDAPATAN ASLI DAERAH (PAD)	4. Reformasi Birokrasi	0	74 Unit	230,000,000	Sekretariat Daerah	
4 01 01 1.08 04	Penyediaan Jasa Pelayanan Umum Kantor	Jumlah Bulan Penyedia Jasa Biro Organisasi Setda Provinsi Lampung					12 Bulan	115,830,000	126,390,000	126,390,000		PENDAPATAN ASLI DAERAH (PAD)	4. Reformasi Birokrasi	0	12 Bulan	150,000,000	Sekretariat Daerah	
4 01 02	<b>PROGRAM PENATAAN ORGANISASI</b>	Persentase Dokumen Penataan Organisasi (Kelembagaan, Anjab, Reformasi Birokrasi, Akuntabilitas Kinerja, Tatalaksana dan Pelayanan Publik) yang Sesuai Dengan Peraturan Yang Berlaku	--		--	--		<b>1,491,284,000</b>	<b>1,491,284,000</b>	<b>1,452,759,500</b>					--	<b>1,640,000,000</b>		
4 01 02 1.01	<b>Fasilitasi Kelembagaan dan Analisis Jabatan</b>	PRESENTASE DOKUMEN FASILITASI KELEMBAGAAN DAN ANALISIS JABATAN YANG SESUAI ATURAN (BIRO ORGANISASI)	%		%	100 %		<b>542,412,000</b>	<b>542,412,000</b>	<b>542,412,000</b>					100 %	<b>575,000,000</b>		
4 01 02 1.01 01	Fasilitasi Penataan Kelembagaan Provinsi	Jumlah Dokumen Hasil Penataan Kelembagaan Provinsi				3 Dokumen		195,879,000	195,879,000	195,879,000		PENDAPATAN ASLI DAERAH (PAD)	Memperkuat Stabilitas Polhukhankam Dan Transformasi Pelayanan Publik 4. Reformasi Birokrasi	0	3 Dokumen	210,000,000	Sekretariat Daerah	
4 01 02 1.01 02	Fasilitasi Penataan Kelembagaan Kabupaten/Kota	Jumlah Dokumen Hasil Fasilitasi Penataan Kelembagaan Kab/Kota				15 Dokumen		107,082,000	107,082,000	107,082,000		PENDAPATAN ASLI DAERAH (PAD)	Memperkuat Stabilitas Polhukhankam Dan Transformasi Pelayanan Publik 4. Reformasi Birokrasi	0	15 Dokumen	115,000,000	Sekretariat Daerah	
4 01 02 1.01 03	Penataan Analisis Jabatan	Jumlah Dokumen Hasil Pelaksanaan Analisis Jabatan, Analisis Beban Kerja dan Evaluasi Jabatan				49 Dokumen		239,451,000	239,451,000	239,451,000		PENDAPATAN ASLI DAERAH (PAD)	Memperkuat Stabilitas Polhukhankam Dan Transformasi Pelayanan Publik 4. Reformasi Birokrasi	0	49 Dokumen	250,000,000	Sekretariat Daerah	

**Rancangan Perubahan Rencana Kerja Pemerintah Daerah (RKPD)  
Provinsi Lampung  
Tahun 2022**

Kode	Urusan/ Bidang Urusan/ Program/ Kegiatan/ Sub Kegiatan	Indikator Program/ Kegiatan/ Sub Kegiatan	Target Akhir Periode RPJMD	Realisasi Capaian RKPD Tahun 2020	Prakiraan Capaian Target RKPD Tahun 2021	Capaian Kinerja dan Kerangka Pendanaan							Kelompok Sasaran	Prakiraan Maju Rencana Tahun 2023		Perangkat Daerah Penanggung Jawab			
						Target 2022		Pagu Indikatif			Lokasi	Sumber Dana		Prioritas			Target	Pagu Indikatif	
						Semula	Menjadi	RKPD 2022	APBD 2022	RKPD 2022 Perubahan				Nasional	Daerah				
4 01 02 1.02	<b>Fasilitasi Reformasi Birokrasi dan Akuntabilitas Kinerja</b>	PERSENTASE FASILITASI REFORMASI BIROKRASI, AKUNTABILITAS KINERJA DAN BUDAYA KERJA YANG SESUAI DENGAN ATURAN YANG BERLAKU PERSENTASE FASILITASI TATALAKSANA DAN PELAYANAN PUBLIK YANG SESUAI DENGAN ATURAN YANG BERLAKU (BIRO ORGANISASI)	% %		% %				100 % 100 %	<b>948,872,000</b>	<b>948,872,000</b>	<b>910,347,500</b>						<b>1,065,000,000</b>	
4 01 02 1.02 01	Pembinaan Pelaksanaan Reformasi Birokrasi	Jumlah Dokumen Hasil Pelaksanaan Reformasi Birokrasi						2 Dokumen	166,616,500	166,616,500	147,196,500		PENDAPATAN ASLI DAERAH (PAD)		4. Reformasi Birokrasi	0	2 Dokumen	200,000,000	Sekretariat Daerah
4 01 02 1.02 02	Monitoring dan Evaluasi Akuntabilitas Kinerja	Jumlah Dokumen Hasil Monitoring dan Evaluasi Akuntabilitas Kinerja						6 Dokumen	252,515,500	252,515,500	256,238,000		PENDAPATAN ASLI DAERAH (PAD)		4. Reformasi Birokrasi	0	6 Dokumen	270,000,000	Sekretariat Daerah
4 01 02 1.02 03	Evaluasi Pelaksanaan Budaya Kerja	Jumlah Laporan Hasil Evaluasi Pelaksanaan Budaya Kerja						2 Laporan	102,048,000	102,048,000	102,048,000		PENDAPATAN ASLI DAERAH (PAD)		4. Reformasi Birokrasi	0	2 Laporan	125,000,000	Sekretariat Daerah
4 01 02 1.02 04	Pengelolaan Tatalaksana Pemerintahan	Jumlah Dokumen Hasil Pengelolaan Tatalaksana Pemerintahan						2 Dokumen	122,857,000	122,857,000	122,857,000		PENDAPATAN ASLI DAERAH (PAD)		4. Reformasi Birokrasi	0	2 Dokumen	150,000,000	Sekretariat Daerah
4 01 02 1.02 05	Fasilitasi Peningkatan Pelayanan Publik	Jumlah Dokumen Hasil Fasilitasi Peningkatan Pelayanan Publik						2 Dokumen	304,835,000	304,835,000	282,008,000		PENDAPATAN ASLI DAERAH (PAD)		4. Reformasi Birokrasi	0	2 Dokumen	320,000,000	Sekretariat Daerah
<b>TOTAL</b>									<b>3,000,000,000</b>	<b>3,000,000,000</b>	<b>3,000,000,000</b>							<b>3,290,000,000</b>	

# BIRO UMUM

45



**Rancangan Perubahan Rencana Kerja Pemerintah Daerah (RKPD)  
Provinsi Lampung  
Tahun 2022**

Kode	Urusan/ Bidang Urusan/ Program/ Kegiatan/ Sub Kegiatan	Indikator Program/ Kegiatan/ Sub Kegiatan	Target Akhir Periode RPJMD	Realisasi Capaian RKPD Tahun 2020	Prakiraan Capaian Target RKPD Tahun 2021	Capaian Kinerja dan Kerangka Pendanaan							Kelompok Sasaran	Prakiraan Maju Rencana Tahun 2023		Perangkat Daerah Penanggung Jawab		
						Target 2022		Pagu Indikatif			Lokasi	Sumber Dana		Prioritas			Target	Pagu Indikatif
						Semula	Menjadi	RKPD 2022	APBD 2022	RKPD 2022 Perubahan				Nasional	Daerah			
4																		
4	01																	
4	01	01																
4	01	01	1.01															
4	01	01	1.01	01														
4	01	01	1.01	07														
4	01	01	1.02															
4	01	01	1.02	01														
4	01	01	1.02	03														
4	01	01	1.02	07														
4	01	01	1.03															
4	01	01	1.03	01														
4	01	01	1.03	05														
4	01	01	1.03	06														



**Rancangan Perubahan Rencana Kerja Pemerintah Daerah (RKPD)  
Provinsi Lampung  
Tahun 2022**

Kode	Urusan/ Bidang Urusan/ Program/ Kegiatan/ Sub Kegiatan	Indikator Program/ Kegiatan/ Sub Kegiatan	Target Akhir Periode RPJMD	Realisasi Capaian RKPD Tahun 2020	Prakiraan Capaian Target RKPD Tahun 2021	Capaian Kinerja dan Kerangka Pendanaan							Kelompok Sasaran	Prakiraan Maju Rencana Tahun 2023		Perangkat Daerah Penanggung Jawab		
						Target 2022		Pagu Indikatif			Lokasi	Sumber Dana		Prioritas			Target	Pagu Indikatif
						Semula	Menjadi	RKPD 2022	APBD 2022	RKPD 2022 Perubahan				Nasional	Daerah			
4 01 01 1.03 07	Pemanfaatan Barang Milik Daerah SKPD	null					0 null	759,800,600	1,497,908,010	1,797,908,010		PENDAPATAN ASLI DAERAH (PAD)				0 null	781,000,000	Sekretariat Daerah
<b>4 01 01 1.05</b>	<b>Administrasi Kepegawaian Perangkat Daerah</b>							<b>1,519,750,000</b>	<b>2,877,105,000</b>	<b>2,877,105,000</b>							<b>2,020,000,000</b>	
4 01 01 1.05 02	Pengadaan Pakaian Dinas Beserta Atribut Kelengkapannya							405,000,000	1,400,000,000	1,400,000,000		PENDAPATAN ASLI DAERAH (PAD)					530,000,000	Sekretariat Daerah
4 01 01 1.05 03	Pendataan dan Pengolahan Administrasi Kepegawaian							364,500,000	636,600,000	636,600,000		PENDAPATAN ASLI DAERAH (PAD)					477,000,000	Sekretariat Daerah
4 01 01 1.05 05	Monitoring, Evaluasi, dan Penilaian Kinerja Pegawai							425,250,000	475,000,000	475,000,000		PENDAPATAN ASLI DAERAH (PAD)					557,000,000	Sekretariat Daerah
4 01 01 1.05 11	Bimbingan Teknis Implementasi Peraturan Perundang- Undangan							325,000,000	365,505,000	365,505,000		PENDAPATAN ASLI DAERAH (PAD)					456,000,000	Sekretariat Daerah
<b>4 01 01 1.06</b>	<b>Administrasi Umum Perangkat Daerah</b>							<b>7,504,749,000</b>	<b>8,085,830,000</b>	<b>9,265,630,000</b>							<b>7,925,000,000</b>	
4 01 01 1.06 04	Penyediaan Bahan Logistik Kantor	null					0 null	384,750,000	523,000,000	702,800,000		PENDAPATAN ASLI DAERAH (PAD)				0 null	504,000,000	Sekretariat Daerah
4 01 01 1.06 05	Penyediaan Barang Cetakan dan Penggandaan							190,100,000	190,100,000	190,100,000		PENDAPATAN ASLI DAERAH (PAD)					223,000,000	Sekretariat Daerah
4 01 01 1.06 06	Penyediaan Bahan Bacaan dan Peraturan Perundang- undangan							202,499,000	245,330,000	245,330,000		PENDAPATAN ASLI DAERAH (PAD)					265,000,000	Sekretariat Daerah
4 01 01 1.06 07	Penyediaan Bahan/Material							193,900,000	193,900,000	193,900,000		PENDAPATAN ASLI DAERAH (PAD)					202,000,000	Sekretariat Daerah
4 01 01 1.06 09	Penyelenggaraan Rapat Koordinasi dan Konsultasi SKPD	null					0 null	6,533,500,000	6,933,500,000	7,933,500,000		PENDAPATAN ASLI DAERAH (PAD)				0 null	6,731,000,000	Sekretariat Daerah
<b>4 01 01 1.07</b>	<b>Pengadaan Barang Milik Daerah Penunjang Urusan Pemerintah Daerah</b>							<b>6,925,000,000</b>	<b>11,953,274,800</b>	<b>11,953,274,800</b>							<b>9,237,000,000</b>	
4 01 01 1.07 02	Pengadaan Kendaraan Dinas Operasional atau Lapangan							3,000,000,000	4,486,468,000	4,486,468,000		PENDAPATAN ASLI DAERAH (PAD)					4,104,000,000	Sekretariat Daerah

**Rancangan Perubahan Rencana Kerja Pemerintah Daerah (RKPDP)**  
**Provinsi Lampung**  
**Tahun 2022**

Kode	Urusan/ Bidang Urusan/ Program/ Kegiatan/ Sub Kegiatan	Indikator Program/ Kegiatan/ Sub Kegiatan	Target Akhir Periode RPJMD	Realisasi Capaian RKPDP Tahun 2020	Prakiraan Capaian Target RKPDP Tahun 2021	Capaian Kinerja dan Kerangka Pendanaan								Kelompok Sasaran	Prakiraan Maju Rencana Tahun 2023		Perangkat Daerah Penanggung Jawab	
						Target 2022		Pagu Indikatif			Lokasi	Sumber Dana	Prioritas		Target	Pagu Indikatif		
						Semula	Menjadi	RKPDP 2022	APBD 2022	RKPDP 2022 Perubahan			Nasional					Daerah
4 01 01 1.07 10	Pengadaan Sarana dan Prasarana Gedung Kantor atau Bangunan Lainnya							2,750,000,000	4,979,681,800	4,979,681,800		PENDAPATAN ASLI DAERAH (PAD)				3,596,000,000	Sekretariat Daerah	
4 01 01 1.07 11	Pengadaan Sarana dan Prasarana Pendukung Gedung Kantor atau Bangunan Lainnya							1,175,000,000	2,487,125,000	2,487,125,000		PENDAPATAN ASLI DAERAH (PAD)				1,537,000,000	Sekretariat Daerah	
<b>4 01 01 1.08</b>	<b>Penyediaan Jasa Penunjang Urusan Pemerintahan Daerah</b>							<b>16,134,185,000</b>	<b>17,841,145,000</b>	<b>17,941,345,000</b>						<b>17,878,500,000</b>		
4 01 01 1.08 01	Penyediaan Jasa Surat Menyurat	null					0 null	162,000,000	200,000,000	300,200,000		PENDAPATAN ASLI DAERAH (PAD)			0 null	212,000,000	Sekretariat Daerah	
4 01 01 1.08 02	Penyediaan Jasa Komunikasi, Sumber Daya Air dan Listrik							5,896,400,000	6,084,800,000	6,084,800,000		PENDAPATAN ASLI DAERAH (PAD)				6,462,500,000	Sekretariat Daerah	
4 01 01 1.08 04	Penyediaan Jasa Pelayanan Umum Kantor							10,075,785,000	11,556,345,000	11,556,345,000		PENDAPATAN ASLI DAERAH (PAD)				11,204,000,000	Sekretariat Daerah	
<b>4 01 01 1.09</b>	<b>Pemeliharaan Barang Milik Daerah Penunjang Urusan Pemerintahan Daerah</b>							<b>16,019,400,000</b>	<b>23,951,540,000</b>	<b>23,951,540,000</b>						<b>18,172,315,000</b>		
4 01 01 1.09 01	Penyediaan Jasa Pemeliharaan, Biaya Pemeliharaan dan Pajak Kendaraan Perorangan Dinas atau Kendaraan Dinas Jabatan							3,361,760,000	7,248,340,000	7,248,340,000		PENDAPATAN ASLI DAERAH (PAD)				3,516,815,000	Sekretariat Daerah	
4 01 01 1.09 02	Penyediaan Jasa Pemeliharaan, Biaya Pemeliharaan, Pajak dan Perizinan Kendaraan Dinas Operasional atau Lapangan							3,478,240,000	4,463,200,000	4,463,200,000		PENDAPATAN ASLI DAERAH (PAD)				5,392,000,000	Sekretariat Daerah	
4 01 01 1.09 07	Pemeliharaan Aset Tetap Lainnya							1,395,000,000	1,775,000,000	1,775,000,000		PENDAPATAN ASLI DAERAH (PAD)				1,711,000,000	Sekretariat Daerah	
4 01 01 1.09 09	Pemeliharaan/Rehabilitasi Gedung Kantor dan Bangunan Lainnya							4,410,000,000	6,550,000,000	6,550,000,000		PENDAPATAN ASLI DAERAH (PAD)				4,282,000,000	Sekretariat Daerah	

**Rancangan Perubahan Rencana Kerja Pemerintah Daerah (RKPD)  
Provinsi Lampung  
Tahun 2022**

Kode	Urusan/ Bidang Urusan/ Program/ Kegiatan/ Sub Kegiatan	Indikator Program/ Kegiatan/ Sub Kegiatan	Target Akhir Periode RPJMD	Realisasi Capaian RKPD Tahun 2020	Prakiraan Capaian Target RKPD Tahun 2021	Capaian Kinerja dan Kerangka Pendanaan								Kelompok Sasaran	Prakiraan Maju Rencana Tahun 2023		Perangkat Daerah Penanggung Jawab	
						Target 2022		Pagu Indikatif			Lokasi	Sumber Dana	Prioritas		Target	Pagu Indikatif		
						Semula	Menjadi	RKPD 2022	APBD 2022	RKPD 2022 Perubahan			Nasional					Daerah
4 01 01 1.09 10	Pemeliharaan/Rehabilitasi Sarana dan Prasarana Gedung Kantor atau Bangunan Lainnya							3,374,400,000	3,915,000,000	3,915,000,000		PENDAPATAN ASLI DAERAH (PAD)				3,270,500,000	Sekretariat Daerah	
4 01 01 1.11	<b>Administrasi Keuangan dan Operasional Kepala Daerah dan Wakil Kepala Daerah</b>							<b>7,335,840,284</b>	<b>7,335,840,285</b>	<b>7,335,840,285</b>						<b>3,234,874,740</b>		
4 01 01 1.11 01	Penyediaan Gaji dan Tunjangan Kepala Daerah dan Wakil Kepala Daerah	Jumlah Waktu Pelayanan Gaji dan Tunjangan KDH-WKDH				12 Bulan	12 Bulan	7,235,840,284	7,235,840,285	7,235,840,285		PENDAPATAN ASLI DAERAH (PAD)			12 Bulan	3,128,874,740	Sekretariat Daerah	
4 01 01 1.11 03	Pelaksanaan Medical Check Up Kepala Daerah dan Wakil Kepala Daerah	Jumlah Pelaksanaan Medical Check Up				4 Kali	4 Kali	100,000,000	100,000,000	100,000,000		PENDAPATAN ASLI DAERAH (PAD)			4 Kali	106,000,000	Sekretariat Daerah	
4 01 01 1.12	<b>Fasilitas Kerumahtanggaan Sekretariat Daerah</b>							<b>13,010,000,000</b>	<b>15,012,825,000</b>	<b>17,012,825,000</b>						<b>13,216,610,000</b>		
4 01 01 1.12 01	Penyediaan Kebutuhan Rumah Tangga Kepala Daerah							2,120,000,000	2,120,000,000	2,120,000,000		PENDAPATAN ASLI DAERAH (PAD)				2,120,000,000	Sekretariat Daerah	
4 01 01 1.12 02	Penyediaan Kebutuhan Rumah Tangga Wakil Kepala Daerah							1,390,000,000	1,390,000,000	1,390,000,000		PENDAPATAN ASLI DAERAH (PAD)				1,166,000,000	Sekretariat Daerah	
4 01 01 1.12 03	Penyediaan Kebutuhan Rumah Tangga Sekretariat Daerah	null					0 null	9,500,000,000	11,502,825,000	13,502,825,000		PENDAPATAN ASLI DAERAH (PAD)			0 null	9,930,610,000	Sekretariat Daerah	
<b>TOTAL</b>								<b>148,107,883,388</b>	<b>167,857,883,389</b>	<b>172,812,706,769</b>						<b>154,717,837,737</b>		

# BIRO ADMINISTRASI PIMPINAN

46



**Rancangan Perubahan Rencana Kerja Pemerintah Daerah (RKPD)  
Provinsi Lampung  
Tahun 2022**

Kode	Urusan/ Bidang Urusan/ Program/ Kegiatan/ Sub Kegiatan	Indikator Program/ Kegiatan/ Sub Kegiatan	Target Akhir Periode RPJMD	Realisasi Capaian RKPD Tahun 2020	Prakiraan Capaian Target RKPD Tahun 2021	Capaian Kinerja dan Kerangka Pendanaan						Kelompok Sasaran	Prakiraan Maju Rencana Tahun 2023		Perangkat Daerah Penanggung Jawab			
						Target 2022		Pagu Indikatif			Lokasi		Sumber Dana	Prioritas		Target	Pagu Indikatif	
						Semula	Menjadi	RKPD 2022	APBD 2022	RKPD 2022 Perubahan				Nasional				Daerah
4						<b>UNSUR PENDUKUNG URUSAN PEMERINTAHAN</b>												
4	01							<b>6,804,923,490</b>	<b>6,804,923,490</b>	<b>7,104,923,490</b>				<b>8,527,908,188</b>				
4	01	01						<b>6,804,923,490</b>	<b>6,804,923,490</b>	<b>7,104,923,490</b>			100 %	<b>8,527,908,188</b>				
4	01	01	1.01										100 %	<b>148,280,040</b>				
4	01	01	1.01	01				123,566,700	123,566,700	123,566,700		PENDAPATAN ASLI DAERAH (PAD)	4. Reformasi Birokrasi	0	148,280,040	Sekretariat Daerah		
4	01	01	1.05					<b>129,609,200</b>	<b>129,609,200</b>	<b>129,609,200</b>			100 %	<b>155,531,040</b>				
4	01	01	1.05	03				129,609,200	129,609,200	129,609,200		PENDAPATAN ASLI DAERAH (PAD)	4. Reformasi Birokrasi	0	155,531,040	Sekretariat Daerah		
4	01	01	1.06					<b>3,171,598,600</b>	<b>3,190,236,100</b>	<b>3,550,600,100</b>			100 %	<b>3,495,776,400</b>				
4	01	01	1.06	02				105,013,500	141,565,000	204,380,000		PENDAPATAN ASLI DAERAH (PAD)	4. Reformasi Birokrasi	0	0 null	233,409,000	Sekretariat Daerah	
4	01	01	1.06	09				3,066,585,100	3,048,671,100	3,346,220,100		PENDAPATAN ASLI DAERAH (PAD)	4. Reformasi Birokrasi	0	0 null	3,262,367,400	Sekretariat Daerah	
4	01	01	1.08					<b>1,318,789,490</b>	<b>1,318,789,490</b>	<b>1,178,989,490</b>			100 %	<b>1,582,547,388</b>				
4	01	01	1.08	01				119,704,000	119,704,000	119,704,000		PENDAPATAN ASLI DAERAH (PAD)	4. Reformasi Birokrasi	0	143,644,800	Sekretariat Daerah		
4	01	01	1.08	04				1,199,085,490	1,199,085,490	1,059,285,490		PENDAPATAN ASLI DAERAH (PAD)	4. Reformasi Birokrasi	0	0 null	1,438,902,588	Sekretariat Daerah	

**Rancangan Perubahan Rencana Kerja Pemerintah Daerah (RKPD)  
Provinsi Lampung  
Tahun 2022**

Kode	Urusan/ Bidang Urusan/ Program/ Kegiatan/ Sub Kegiatan	Indikator Program/ Kegiatan/ Sub Kegiatan	Target Akhir Periode RPJMD	Realisasi Capaian RKPD Tahun 2020	Prakiraan Capaian Target RKPD Tahun 2021	Capaian Kinerja dan Kerangka Pendanaan						Kelompok Sasaran	Prakiraan Maju Rencana Tahun 2023		Perangkat Daerah Penanggung Jawab			
						Target 2022		Pagu Indikatif			Lokasi		Sumber Dana	Prioritas		Target	Pagu Indikatif	
						Semula	Menjadi	RKPD 2022	APBD 2022	RKPD 2022 Perubahan				Nasional				Daerah
4 01 01 1.12	<b>Fasilitas Kerumahtangaan Sekretariat Daerah</b>	Persentase Fasilitas Kerumahtangaan Setda (biro adpim9)	%		%		100 %	<b>199,137,200</b>	<b>180,499,700</b>	<b>180,499,700</b>					100 %	<b>238,964,640</b>		
4 01 01 1.12 03	Penyediaan Kebutuhan Rumah Tangga Sekretariat Daerah							199,137,200	180,499,700	180,499,700		PENDAPATAN ASLI DAERAH (PAD)	4. Reformasi Birokrasi	0		238,964,640	Sekretariat Daerah	
4 01 01 1.13	<b>Fasilitas Materi dan Komunikasi Pimpinan</b>	Persentase Fasilitas Materi dan Komunikasi Pimpinan	%		%		91 %	<b>1,197,839,500</b>	<b>1,197,839,500</b>	<b>1,011,326,500</b>					91 %	<b>1,923,382,680</b>		
4 01 01 1.13 01	Penyiapan Materi Pimpinan	null					0 null	389,615,200	389,615,200	297,362,200		PENDAPATAN ASLI DAERAH (PAD)	4. Reformasi Birokrasi	0	0 null	563,519,040	Sekretariat Daerah	
4 01 01 1.13 02	Fasilitas Komunikasi Pimpinan	null					0 null	454,812,700	454,812,700	432,492,700		PENDAPATAN ASLI DAERAH (PAD)	4. Reformasi Birokrasi	0	0 null	570,956,280	Sekretariat Daerah	
4 01 01 1.13 03	Pengelolaan Dokumentasi Pimpinan	null					0 null	353,411,600	353,411,600	281,471,600		PENDAPATAN ASLI DAERAH (PAD)	4. Reformasi Birokrasi	0	0 null	788,907,360	Sekretariat Daerah	
4 01 01 1.14	<b>Fasilitas Keprotokolan</b>	Persentase Fasilitas Keprotokolan	%		%		92 %	<b>664,382,800</b>	<b>664,382,800</b>	<b>930,331,800</b>					92 %	<b>983,426,000</b>		
4 01 01 1.14 01	Fasilitas dan Koordinasi Pelaksanaan Acara	null					0 null	301,390,800	301,390,800	567,339,800		PENDAPATAN ASLI DAERAH (PAD)	4. Reformasi Birokrasi	0	0 null	432,960,000	Sekretariat Daerah	
4 01 01 1.14 02	Fasilitas Kunjungan Tamu Kepala Daerah dan Wakil Kepala Daerah							328,391,000	328,391,000	328,391,000		PENDAPATAN ASLI DAERAH (PAD)	4. Reformasi Birokrasi	0		514,902,240	Sekretariat Daerah	
4 01 01 1.14 03	Pengelolaan Hubungan Keprotokolan							34,601,000	34,601,000	34,601,000		PENDAPATAN ASLI DAERAH (PAD)	4. Reformasi Birokrasi	0		35,563,760	Sekretariat Daerah	
<b>TOTAL</b>								<b>6,804,923,490</b>	<b>6,804,923,490</b>	<b>7,104,923,490</b>						<b>8,527,908,188</b>		

# SEKRETARIAT DPRD

47



**Rancangan Perubahan Rencana Kerja Pemerintah Daerah (RKPD)  
Provinsi Lampung  
Tahun 2022**

Kode	Urusan/ Bidang Urusan/ Program/ Kegiatan/ Sub Kegiatan	Indikator Program/ Kegiatan/ Sub Kegiatan	Target Akhir Periode RPJMD	Realisasi Capaian RKPD Tahun 2020	Prakiraan Capaian Target RKPD Tahun 2021	Capaian Kinerja dan Kerangka Pendanaan						Kelompok Sasaran	Prakiraan Maju Rencana Tahun 2023		Perangkat Daerah Penanggung Jawab			
						Target 2022		Pagu Indikatif			Lokasi		Sumber Dana	Prioritas		Target	Pagu Indikatif	
						Semula	Menjadi	RKPD 2022	APBD 2022	RKPD 2022 Perubahan				Nasional				Daerah
4						<b>UNSUR PENDUKUNG URUSAN PEMERINTAHAN</b>												
4	02																	
4	02																	
4	02	01																
4	02	01																
4	02	01	1.01															
4	02	01	1.01	01														
4	02	01	1.01	02														
4	02	01	1.01	06														



**Rancangan Perubahan Rencana Kerja Pemerintah Daerah (RKPD)  
Provinsi Lampung  
Tahun 2022**

Kode	Urusan/ Bidang Urusan/ Program/ Kegiatan/ Sub Kegiatan	Indikator Program/ Kegiatan/ Sub Kegiatan	Target Akhir Periode RPJMD	Realisasi Capaian RKPD Tahun 2020	Prakiraan Capaian Target RKPD Tahun 2021	Capaian Kinerja dan Kerangka Pendanaan								Kelompok Sasaran	Prakiraan Maju Rencana Tahun 2023		Perangkat Daerah Penanggung Jawab	
						Target 2022		Pagu Indikatif			Lokasi	Sumber Dana	Prioritas		Target	Pagu Indikatif		
						Semula	Menjadi	RKPD 2022	APBD 2022	RKPD 2022 Perubahan			Nasional					Daerah
4 02 01 1.01 07	Evaluasi Kinerja Perangkat Daerah	Jumlah Dokumen Pelaporan dan Evaluasi Kinerja LPPD, e-sakip, evaluasi rencana aksi, RKT,PK, Laporan penyusunan IKK dan IKU				7 dokumen	7 dokumen	841,560,000	841,560,000	1,065,709,000	Semua Kab/Kota, Semua Kecamatan, Semua Kelurahan	Pendapatan Pajak Daerah	Memperkuat Stabilitas Polhukhankam Dan Transformasi Pelayanan Publik	4. Reformasi Birokrasi	Terselenggaraanya Dokumen Perencanaan, Penganggaran dan Evaluasi Kinerja Perangkat Daerah	7 dokumen	841,560,000	Sekretariat DPRD
<b>4 02 01 1.02</b>	<b>Administrasi Keuangan Perangkat Daerah</b>	Layanan Administrasi Keuangan Prangkat Daerah	- Bulan		- Bulan	12 Bulan	12 Bulan	<b>18,497,680,893</b>	<b>18,354,260,393</b>	<b>18,364,260,393</b>						12 Bulan	<b>18,497,680,893</b>	
4 02 01 1.02 01	Penyediaan Gaji dan Tunjangan ASN	Layanan Gaji dan Tunjangan ASN				1 Tahun	1 Tahun	15,764,759,600	15,621,339,100	15,621,339,100	Semua Kab/Kota, Semua Kecamatan, Semua Kelurahan	Dana Transfer Umum-Dana Alokasi Umum		4. Reformasi Birokrasi	Terselenggaraanya Layanan Administrasi Keuangan Perangkat Daerah	1 Tahun	15,764,759,600	Sekretariat DPRD
4 02 01 1.02 02	Penyediaan Administrasi Pelaksanaan Tugas ASN	Jumlah Nomenklatur Analisis Jabatan, Analisis Beban Kerja, Evaluasi Jabatan dan Standar Operasional					12 bulan	430,539,920	430,539,920	440,539,920	Semua Kab/Kota, Semua Kecamatan, Semua Kelurahan	Pendapatan Pajak Daerah		4. Reformasi Birokrasi 4. Reformasi Birokrasi	Terselenggaraanya Layanan Administrasi Keuangan Perangkat Daerah	12 bulan	430,539,920	Sekretariat DPRD
4 02 01 1.02 03	Pelaksanaan Penatausahaan dan Pengujian/Verifikasi Keuangan SKPD	Tersedianya Bahan Bahan Pelaksanaan Verivikasi				12 Bulan	12 Bulan	443,256,600	443,256,600	443,256,600	Semua Kab/Kota, Semua Kecamatan, Semua Kelurahan	Pendapatan Pajak Daerah			Terselenggaraanya Layanan Administrasi Keuangan Perangkat Daerah	12 Bulan	443,256,600	Sekretariat DPRD
4 02 01 1.02 04	Koordinasi dan Pelaksanaan Akuntansi SKPD	Layanan Koordinasi dan pelaksanaan akuntansi				12 Bulan	12 Bulan	588,461,000	588,461,000	588,461,000		Pendapatan Pajak Daerah		4. Reformasi Birokrasi	Terselenggaraanya Layanan Administrasi Keuangan Perangkat Daerah	12 Bulan	588,461,000	Sekretariat DPRD
4 02 01 1.02 05	Koordinasi dan Penyusunan Laporan Keuangan Akhir Tahun SKPD	Jumlah Pelaporan Keuangan Akhir Tahun				1 Dokumen	1 Dokumen	510,359,200	510,359,200	510,359,200	Semua Kab/Kota, Semua Kecamatan, Semua Kelurahan	Pendapatan Pajak Daerah		4. Reformasi Birokrasi	Terselenggaraanya Layanan Administrasi Keuangan Perangkat Daerah	1 Dokumen	510,359,200	Sekretariat DPRD
4 02 01 1.02 06	Pengelolaan dan Penyiapan Bahan Tanggapan Pemeriksaan	Jumlah Dokumen LHP				3 Dokumen	3 Dokumen	270,540,773	270,540,773	270,540,773	Semua Kab/Kota, Semua Kecamatan, Semua Kelurahan	Pendapatan Pajak Daerah		4. Reformasi Birokrasi	Terselenggaraanya Layanan Administrasi Keuangan Perangkat Daerah	3 Dokumen	270,540,773	Sekretariat DPRD

**Rancangan Perubahan Rencana Kerja Pemerintah Daerah (RKPD)  
Provinsi Lampung  
Tahun 2022**

Kode	Urusan/ Bidang Urusan/ Program/ Kegiatan/ Sub Kegiatan	Indikator Program/ Kegiatan/ Sub Kegiatan	Target Akhir Periode RPJMD	Realisasi Capaian RKPD Tahun 2020	Prakiraan Capaian Target RKPD Tahun 2021	Capaian Kinerja dan Kerangka Pendanaan									Kelompok Sasaran	Prakiraan Maju Rencana Tahun 2023		Perangkat Daerah Penanggung Jawab
						Target 2022		Pagu Indikatif			Lokasi	Sumber Dana	Prioritas			Target	Pagu Indikatif	
						Semula	Menjadi	RKPD 2022	APBD 2022	RKPD 2022 Perubahan			Nasional	Daerah				
4.02.01.1.02.07	Koordinasi dan Penyusunan Laporan Keuangan Bulanan/Triwulanan /Semesteran SKPD	Jumlah laporan Keuangan bulanan/semester				12 dokumen	12 dokumen	489,763,800	489,763,800	489,763,800		Pendapatan Pajak Daerah		4. Reformasi Birokrasi	Terselenggaraanya Layanan Administrasi Keuangan Perangkat Daerah	12 dokumen	489,763,800	Sekretariat DPRD
4.02.01.1.05	<b>Administrasi Kepegawaian Perangkat Daerah</b>	Layanan Administrasi Kepegawaian Perangkat Daerah	- Bulan		- Bulan	12 Bulan	12 Bulan	<b>4,321,519,400</b>	<b>4,321,519,400</b>	<b>4,199,819,400</b>						12 Bulan	<b>4,321,519,400</b>	
4.02.01.1.05.11	Bimbingan Teknis Implementasi Peraturan Perundang-Undangan	Jumlah Bimtek dan Sosialisasi				4 kali	4 kali	4,321,519,400	4,321,519,400	4,199,819,400	Semua Kab/Kota, Semua Kecamatan, Semua Kelurahan	Pendapatan Pajak Daerah		4. Reformasi Birokrasi	Terselenggaraanya Layanan Administrasi Kepegawaian Perangkat Daerah	4 kali	4,321,519,400	Sekretariat DPRD
4.02.01.1.06	<b>Administrasi Umum Perangkat Daerah</b>	Layanan Administrasi Umum Perangkat Daerah	- Bulan		- Bulan	12 Bulan	12 Bulan	<b>13,358,804,204</b>	<b>15,408,133,704</b>	<b>19,701,175,804</b>						12 Bulan	<b>14,108,804,204</b>	
4.02.01.1.06.01	Penyediaan Komponen Instalasi Listrik/Penerangan Bangunan Kantor	terpenuhinya kebutuhan alat-alat listrik kantor dan rumah jabatan Dinas Ketua DPRD				12 bulan	12 bulan	605,268,500	625,283,600	854,749,000	Semua Kab/Kota, Semua Kecamatan, Semua Kelurahan	Pendapatan Pajak Daerah		4. Reformasi Birokrasi 4. Reformasi Birokrasi	Terselenggaraanya Layanan Administrasi Umum Perangkat Daerah	12 bulan	605,268,500	Sekretariat DPRD
4.02.01.1.06.02	Penyediaan Peralatan dan Perlengkapan Kantor	tersedianya peralatan dan perlengkapan kantor serta jumlah dokumen data pengelolaan BMD/Aset pada sekretariat.				725.39 unit	725390 unit	3,777,820,375	4,791,137,775	5,315,349,275	Semua Kab/Kota, Semua Kecamatan, Semua Kelurahan	Pendapatan Pajak Daerah		4. Reformasi Birokrasi 4. Reformasi Birokrasi	Terselenggaraanya Layanan Administrasi Umum Perangkat Daerah	725390 unit	3,777,820,375	Sekretariat DPRD
4.02.01.1.06.03	Penyediaan Peralatan Rumah Tangga	Terpenuhinya jumlah peralatan rumah tangga				12 bulan	12 bulan	350,000,000	350,000,000	572,534,600	Semua Kab/Kota, Semua Kecamatan, Semua Kelurahan	Pendapatan Pajak Daerah		4. Reformasi Birokrasi 4. Reformasi Birokrasi	Terselenggaraanya Layanan Administrasi Umum Perangkat Daerah	12 bulan	350,000,000	Sekretariat DPRD
4.02.01.1.06.04	Penyediaan Bahan Logistik Kantor	Pelayanan Bahan Makanan dan Minuman DPRD				12 Bulan	12 Bulan	1,826,886,849	1,826,886,849	2,806,470,849	Semua Kab/Kota, Semua Kecamatan, Semua Kelurahan	Pendapatan Pajak Daerah		4. Reformasi Birokrasi	Terselenggaraanya Layanan Administrasi Umum Perangkat Daerah	12 Bulan	1,826,886,849	Sekretariat DPRD

**Rancangan Perubahan Rencana Kerja Pemerintah Daerah (RKPD)  
Provinsi Lampung  
Tahun 2022**

Kode	Urusan/ Bidang Urusan/ Program/ Kegiatan/ Sub Kegiatan	Indikator Program/ Kegiatan/ Sub Kegiatan	Target Akhir Periode RPJMD	Realisasi Capaian RKPD Tahun 2020	Prakiraan Capaian Target RKPD Tahun 2021	Capaian Kinerja dan Kerangka Pendanaan							Kelompok Sasaran	Prakiraan Maju Rencana Tahun 2023		Perangkat Daerah Penanggung Jawab		
						Target 2022		Pagu Indikatif			Lokasi	Sumber Dana		Prioritas			Target	Pagu Indikatif
						Semula	Menjadi	RKPD 2022	APBD 2022	RKPD 2022 Perubahan				Nasional	Daerah			
4 02 01 1.06 05	Penyediaan Barang Cetak dan Penggandaan	jumlah barang cetakan dan pengadaan				181.928 unit	181.928 unit	1,265,479,600	1,497,354,600	1,850,818,700	Semua Kab/Kota, Semua Kecamatan, Semua Kelurahan	Pendapatan Pajak Daerah	4. Reformasi Birokrasi	Terselenggaraanya Layanan Administrasi Umum Perangkat Daerah	181.928 unit	1,265,479,600	Sekretariat DPRD	
4 02 01 1.06 06	Penyediaan Bahan Bacaan dan Peraturan Perundang-undangan	Tersedianya Koleksi Bahan Bacaan dan Dokumen Peraturan Perundang-Undangan				12 Bulan	12 Bulan	604,307,400	704,307,400	858,031,900	Semua Kab/Kota, Semua Kecamatan, Semua Kelurahan	Pendapatan Pajak Daerah	4. Reformasi Birokrasi	Terselenggaraanya Layanan Administrasi Umum Perangkat Daerah	12 Bulan	704,307,400	Sekretariat DPRD	
4 02 01 1.06 07	Penyediaan Bahan/Material	layanan penyediaan bahan/material				12 bulan	12 bulan	979,306,500	979,306,500	979,306,500	Semua Kab/Kota, Semua Kecamatan, Semua Kelurahan	Pendapatan Pajak Daerah	4. Reformasi Birokrasi	Terselenggaraanya Layanan Administrasi Umum Perangkat Daerah	12 bulan	979,306,500	Sekretariat DPRD	
4 02 01 1.06 08	Fasilitasi Kunjungan Tamu	Terlaksananya Layanan Makanan dan Minuman DPRD				12 Bulan	12 Bulan	841,240,000	841,240,000	2,052,186,500	Semua Kab/Kota, Semua Kecamatan, Semua Kelurahan	Pendapatan Pajak Daerah	4. Reformasi Birokrasi	Terselenggaraanya Layanan Administrasi Umum Perangkat Daerah	12 Bulan	841,240,000	Sekretariat DPRD	
4 02 01 1.06 09	Penyelenggaraan Rapat Koordinasi dan Konsultasi SKPD	Terfasilitasinya Layanan Rapat-Rapat DPRD				12 Bulan	12 Bulan	2,500,000,000	2,900,000,000	3,333,836,000	Semua Kab/Kota, Semua Kecamatan, Semua Kelurahan	Pendapatan Pajak Daerah	4. Reformasi Birokrasi	Terselenggaraanya Layanan Administrasi Umum Perangkat Daerah	12 Bulan	2,900,000,000	Sekretariat DPRD	
4 02 01 1.06 10	Penatausahaan Arsip Dinamis pada SKPD	penataan arsip dinamis 15 sub bagian				12 bulan	12 bulan	50,000,000	84,122,000	173,122,000	Semua Kab/Kota, Semua Kecamatan, Semua Kelurahan	Pendapatan Pajak Daerah	4. Reformasi Birokrasi	Terselenggaraanya Layanan Administrasi Umum Perangkat Daerah	12 bulan	50,000,000	Sekretariat DPRD	
4 02 01 1.06 11	Dukungan Pelaksanaan Sistem Pemerintahan Berbasis Elektronik pada SKPD	Tersedianya Dokumentasi Perundang- Undangan Secara Elektronik Sebagai Indikator Layanan SPBE				12 Bulan	12 Bulan	558,494,980	808,494,980	904,770,480	Semua Kab/Kota, Semua Kecamatan, Semua Kelurahan	Pendapatan Pajak Daerah	4. Reformasi Birokrasi	Terselenggaraanya Layanan Administrasi Umum Perangkat Daerah	12 Bulan	808,494,980	Sekretariat DPRD	
<b>4 02 01 1.07</b>	<b>Pengadaan Barang Milik Daerah Penunjang Urusan Pemerintah Daerah</b>	Layanan Pengadaan Barang Milik Daerah Penunjang Urusan Pemerintah Daerah	- Bulan		- Bulan	12 Bulan	12 Bulan	<b>2,749,433,415</b>	<b>3,994,241,015</b>	<b>5,333,392,415</b>					12 Bulan	<b>4,049,433,415</b>		

**Rancangan Perubahan Rencana Kerja Pemerintah Daerah (RKPD)  
Provinsi Lampung  
Tahun 2022**

Kode	Urusan/ Bidang Urusan/ Program/ Kegiatan/ Sub Kegiatan	Indikator Program/ Kegiatan/ Sub Kegiatan	Target Akhir Periode RPJMD	Realisasi Capaian RKPD Tahun 2020	Prakiraan Capaian Target RKPD Tahun 2021	Capaian Kinerja dan Kerangka Pendanaan									Kelompok Sasaran	Prakiraan Maju Rencana Tahun 2023		Perangkat Daerah Penanggung Jawab
						Target 2022		Pagu Indikatif			Lokasi	Sumber Dana	Prioritas			Target	Pagu Indikatif	
						Semula	Menjadi	RKPD 2022	APBD 2022	RKPD 2022 Perubahan			Nasional	Daerah				
4 02 01 1.07 01	Pengadaan Kendaraan Perorangan Dinas atau Kendaraan Dinas Jabatan	Jumlah Pengadaan Kendaraan Dinas Jabatan					2 Unit	0	0	1,300,000,000	Semua Kab/Kota, Semua Kecamatan, Semua Kelurahan	Pendapatan Pajak Daerah	4. Reformasi Birokrasi	4. Reformasi Birokrasi	2 Unit	1,300,000,000	Sekretariat DPRD	
4 02 01 1.07 02	Pengadaan Kendaraan Dinas Operasional atau Lapangan	jumlah pengadaan kendaraan perorangan dinas atau kendaraan dinas jabatan.				0 0	0 0	0	0	0	Semua Kab/Kota, Semua Kecamatan, Semua Kelurahan	Pendapatan Pajak Daerah	4. Reformasi Birokrasi	4. Reformasi Birokrasi	0 0	0	Sekretariat DPRD	
4 02 01 1.07 06	Pengadaan Peralatan dan Mesin Lainnya	jumlah pengadaan peralatan dan mesin lainnya				448.29 unit	448290 unit	2,749,433,415	3,994,241,015	4,033,392,415	Semua Kab/Kota, Semua Kecamatan, Semua Kelurahan	Pendapatan Pajak Daerah	4. Reformasi Birokrasi	4. Reformasi Birokrasi	448290 unit	2,749,433,415	Sekretariat DPRD	
4 02 01 1.08	<b>Penyediaan Jasa Penunjang Urusan Pemerintahan Daerah</b>	Layanan Jasa Penunjang Urusan Pemerintahan Daerah	- Bulan		- Bulan	12 Bulan	12 Bulan	<b>5,520,555,800</b>	<b>5,520,555,800</b>	<b>5,463,809,800</b>					12 Bulan	<b>5,520,555,800</b>		
4 02 01 1.08 01	Penyediaan Jasa Surat Menyurat	layanan penyediaan jasa surat menyurat				12 bulan	12 bulan	289,000,000	289,000,000	289,000,000	Semua Kab/Kota, Semua Kecamatan, Semua Kelurahan	Pendapatan Pajak Daerah	4. Reformasi Birokrasi	4. Reformasi Birokrasi	12 bulan	289,000,000	Sekretariat DPRD	
4 02 01 1.08 02	Penyediaan Jasa Komunikasi, Sumber Daya Air dan Listrik	layanan listrik air, telfon dan indihome kantor dan rumah dinas jabatan ketua DPRD				12 bulan	12 bulan	1,227,216,000	1,227,216,000	1,275,216,000	Semua Kab/Kota, Semua Kecamatan, Semua Kelurahan	Pendapatan Pajak Daerah	4. Reformasi Birokrasi	4. Reformasi Birokrasi	12 bulan	1,227,216,000	Sekretariat DPRD	

**Rancangan Perubahan Rencana Kerja Pemerintah Daerah (RKPD)  
Provinsi Lampung  
Tahun 2022**

Kode	Urusan/ Bidang Urusan/ Program/ Kegiatan/ Sub Kegiatan	Indikator Program/ Kegiatan/ Sub Kegiatan	Target Akhir Periode RPJMD	Realisasi Capaian RKPD Tahun 2020	Prakiraan Capaian Target RKPD Tahun 2021	Capaian Kinerja dan Kerangka Pendanaan								Kelompok Sasaran	Prakiraan Maju Rencana Tahun 2023		Perangkat Daerah Penanggung Jawab	
						Target 2022		Pagu Indikatif			Lokasi	Sumber Dana	Prioritas		Target	Pagu Indikatif		
						Semula	Menjadi	RKPD 2022	APBD 2022	RKPD 2022 Perubahan			Nasional					Daerah
4 02 01 1.08 03	Penyediaan Jasa Peralatan dan Perlengkapan Kantor	terpenuhinya jasa peralatan dan perlengkapan kantor				12 bulan	12 bulan	600,000,000	600,000,000	495,254,000	Semua Kab/Kota, Semua Kecamatan, Semua Kelurahan	Pendapatan Pajak Daerah	4. Reformasi Birokrasi	12 bulan	600,000,000	Sekretariat DPRD		
4 02 01 1.08 04	Penyediaan Jasa Pelayanan Umum Kantor	Layanan Jasa Pelayanan Umum Kantor				12 Bulan	12 Bulan	3,404,339,800	3,404,339,800	3,404,339,800	Semua Kab/Kota, Semua Kecamatan, Semua Kelurahan	Pendapatan Pajak Daerah	4. Reformasi Birokrasi	12 Bulan	3,404,339,800	Sekretariat DPRD		
4 02 01 1.09	<b>Pemeliharaan Barang Milik Daerah Penunjang Urusan Pemerintahan Daerah</b>	Layanan Pemeliharaan Barang Milik Daerah Penunjang Urusan Pemerintahan Daerah	- Bulan		- Bulan	12 Bulan	12 Bulan	<b>6,351,813,000</b>	<b>7,650,597,900</b>	<b>8,138,516,900</b>				12 Bulan	<b>6,351,813,000</b>			
4 02 01 1.09 02	Penyediaan Jasa Pemeliharaan, Biaya Pemeliharaan, Pajak dan Perizinan Kendaraan Dinas Operasional atau Lapangan	Terawatnya Kendaraan Dinas Pimpinan dan Kendaraan Dinas Operasional				45 Unit	30 Unit	1,497,778,800	1,292,620,800	1,492,620,800	Semua Kab/Kota, Semua Kecamatan, Semua Kelurahan	Pendapatan Pajak Daerah	4. Reformasi Birokrasi	30 Unit	1,497,778,800	Sekretariat DPRD		
4 02 01 1.09 05	Pemeliharaan Mebel	terpeliharanya dan terawatnya peralatan dan mesin kantor				12 bulan	12 bulan	500,000,000	500,000,000	617,600,000	Semua Kab/Kota, Semua Kecamatan, Semua Kelurahan	Pendapatan Pajak Daerah	4. Reformasi Birokrasi	12 bulan	500,000,000	Sekretariat DPRD		
4 02 01 1.09 06	Pemeliharaan Peralatan dan Mesin Lainnya	terpeliharanya dan terawatnya peralatan dan mesin kantor				12 bulan	12 bulan	2,033,831,000	2,180,831,000	2,151,150,000	Semua Kab/Kota, Semua Kecamatan, Semua Kelurahan	Pendapatan Pajak Daerah	4. Reformasi Birokrasi	12 bulan	2,033,831,000	Sekretariat DPRD		

**Rancangan Perubahan Rencana Kerja Pemerintah Daerah (RKPD)  
Provinsi Lampung  
Tahun 2022**

Kode	Urusan/ Bidang Urusan/ Program/ Kegiatan/ Sub Kegiatan	Indikator Program/ Kegiatan/ Sub Kegiatan	Target Akhir Periode RPJMD	Realisasi Capaian RKPD Tahun 2020	Prakiraan Capaian Target RKPD Tahun 2021	Capaian Kinerja dan Kerangka Pendanaan									Kelompok Sasaran	Prakiraan Maju Rencana Tahun 2023		Perangkat Daerah Penanggung Jawab
						Target 2022		Pagu Indikatif			Lokasi	Sumber Dana	Prioritas			Target	Pagu Indikatif	
						Semula	Menjadi	RKPD 2022	APBD 2022	RKPD 2022 Perubahan			Nasional	Daerah				
4.02.01.1.09.09	Pemeliharaan/Rehabilitasi Gedung Kantor dan Bangunan Lainnya	terpeliharannya dan terawatnya gedung kantor dan rumah jabatan Dinas Ketua DPRD				12 bulan	12 bulan	2,320,203,200	3,677,146,100	3,877,146,100	Semua Kab/Kota, Semua Kecamatan, Semua Kelurahan	Pendapatan Pajak Daerah	4. Reformasi Birokrasi	Terselenggaranya Layanan Pemeliharaan barang Milik Daerah Penunjang Urusan Pemerintahan Daerah	12 bulan	2,320,203,200	Sekretariat DPRD	
4.02.01.1.15	<b>Layanan Keuangan dan Kesejahteraan DPRD</b>	Jumlah layanan Keuangan dan Kesejahteraan DPRD	- Bulan		- Bulan	12 Bulan	12 Bulan	<b>69,207,850,000</b>	<b>69,597,806,500</b>	<b>68,856,346,500</b>					12 Bulan	<b>69,207,850,000</b>		
4.02.01.1.15.01	Penyelenggaraan Administrasi Keuangan DPRD	Layanan Gaji dan Tunjangan DPRD				1 Tahun	1 Tahun	66,928,300,000	67,118,256,500	66,376,796,500	Semua Kab/Kota, Semua Kecamatan, Semua Kelurahan	Pendapatan Pajak Daerah	4. Reformasi Birokrasi	Terselenggaranya Jumlah Layanan Keuangan dan Kesejahteraan DPRD	1 Tahun	66,928,300,000	Sekretariat DPRD	
4.02.01.1.15.02	Penyediaan Pakaian Dinas dan Atribut DPRD	jumlah pakaian dinas anggota DPRD Prov Lampung				510 stel	510 stel	1,952,750,000	1,952,750,000	1,952,750,000	Semua Kab/Kota, Semua Kecamatan, Semua Kelurahan	Pendapatan Pajak Daerah	4. Reformasi Birokrasi	Terselenggaranya Jumlah Layanan Keuangan dan Kesejahteraan DPRD	510 stel	1,952,750,000	Sekretariat DPRD	
4.02.01.1.15.03	Pelaksanaan Medical Check Up DPRD	jumlah layanan medical check up anggota DPRD				85 anggota	85 anggota	326,800,000	526,800,000	526,800,000	Semua Kab/Kota, Semua Kecamatan, Semua Kelurahan	Pendapatan Pajak Daerah		Terselenggaranya Jumlah Layanan Keuangan dan Kesejahteraan DPRD	85 anggota	326,800,000	Sekretariat DPRD	
4.02.01.1.16	<b>Layanan Adminstrasi DPRD</b>	Jumlah Layanan Administrasi DPRD	- Bulan		- Bulan	12 Bulan	12 Bulan	<b>33,655,349,500</b>	<b>33,805,349,500</b>	<b>31,890,214,500</b>					12 Bulan	<b>33,655,349,500</b>		
4.02.01.1.16.01	Penyelenggaraan Administrasi Keanggotaan DPRD	jumlah dokumen administrasi pimpinan dan anggota dewan				85 dokumen	85 dokumen	255,000,000	255,000,000	255,000,000	Semua Kab/Kota, Semua Kecamatan, Semua Kelurahan	Pendapatan Pajak Daerah	4. Reformasi Birokrasi	Terselenggaranya Jumlah Layanan Administrasi DPRD	85 dokumen	255,000,000	Sekretariat DPRD	
4.02.01.1.16.02	Fasilitasi Fraksi DPRD	Layanan Fasilitasi Fraksi DPRD				12 Bulan	12 Bulan	400,000,000	400,000,000	541,120,000	Semua Kab/Kota, Semua Kecamatan, Semua Kelurahan	Pendapatan Pajak Daerah	4. Reformasi Birokrasi	Terselenggaranya Jumlah Layanan Administrasi DPRD	12 Bulan	400,000,000	Sekretariat DPRD	

**Rancangan Perubahan Rencana Kerja Pemerintah Daerah (RKPD)  
Provinsi Lampung  
Tahun 2022**

Kode	Urusan/ Bidang Urusan/ Program/ Kegiatan/ Sub Kegiatan	Indikator Program/ Kegiatan/ Sub Kegiatan	Target Akhir Periode RPJMD	Realisasi Capaian RKPD Tahun 2020	Prakiraan Capaian Target RKPD Tahun 2021	Capaian Kinerja dan Kerangka Pendanaan								Kelompok Sasaran	Prakiraan Maju Rencana Tahun 2023		Perangkat Daerah Penanggung Jawab		
						Target 2022		Pagu Indikatif			Lokasi	Sumber Dana	Prioritas		Target	Pagu Indikatif			
						Semula	Menjadi	RKPD 2022	APBD 2022	RKPD 2022 Perubahan			Nasional					Daerah	
4 02 01 1.16 03	Fasilitasi Rapat Koordinasi dan Konsultasi DPRD	Layanan rapat rapat Koordinasi dan Konsultasi Ke luar Daerah dan Kunker Pimpinan dan Anggota DPRD					12 Bulan		32,000,349,500	32,000,349,500	29,744,094,500	Semua Kab/Kota, Semua Kecamatan, Semua Kelurahan	Pendapatan Pajak Daerah		4. Reformasi Birokrasi	Terselenggaraanya Jumlah Layanan Administrasi DPRD	12 Bulan	32,000,349,500	Sekretariat DPRD
4 02 01 1.16 04	Penyediaan Kebutuhan Rumah Tangga DPRD	Terpenuhinya Kebutuhan Rumah Tangga pada Rumah Dinas Jabatan Ketua DPRD				12 bulan	12 bulan	1,000,000,000	1,150,000,000	1,350,000,000	Semua Kab/Kota, Semua Kecamatan, Semua Kelurahan	Pendapatan Pajak Daerah		4. Reformasi Birokrasi	Terselenggaraanya Jumlah Layanan Administrasi DPRD	12 bulan	1,000,000,000	Sekretariat DPRD	
4 02 02	<b>PROGRAM DUKUNGAN PELAKSANAAN TUGAS DAN FUNGSI DPRD</b>	Layanan dukungan pelaksanaan tugas dan fungsi DPRD	100 %		- %	100 %	100 %	<b>162,646,031,888</b>	<b>177,656,573,888</b>	<b>224,065,569,388</b>							100 %	<b>177,510,695,888</b>	
4 02 02 1.01	<b>Pembentukan Perda dan Peraturan DPRD</b>	Jumlah Perda	- Raperda		- Raperda	6 Raperda	6 Raperda	<b>10,921,197,800</b>	<b>11,321,197,800</b>	<b>13,390,548,800</b>							6 Raperda	<b>11,321,197,800</b>	
4 02 02 1.01 01	Penyusunan dan Pembahasan Program Pembentukan Peraturan Daerah	Jumlah Peraturan				1 Dokumen	6 Naskah	933,230,400	1,033,230,400	1,256,677,600	Semua Kab/Kota, Semua Kecamatan, Semua Kelurahan	Pendapatan Pajak Daerah				Terselenggaraanya Jumlah Perda	6 Naskah	1,033,230,400	Sekretariat DPRD
4 02 02 1.01 02	Pembahasan Rancangan Perda	Jumlah Perda				12 Raperda	6 Rapenda	6,958,286,800	6,958,286,800	7,776,111,800	Semua Kab/Kota, Semua Kecamatan, Semua Kelurahan	Pendapatan Pajak Daerah		2. Meningkatkan Kualitas Sumber Daya Manusia	Terselenggaraanya Jumlah Perda	6 Rapenda	6,958,286,800	Sekretariat DPRD	
4 02 02 1.01 03	Penyelenggaraan Kajian Perundang-Undangan	Jumlah Kajian dan Uji Publik Raperda/Produk Hukum serta bantuan Hukum DPRD dan Legal Opinion				10 Naskah	10 Naskah	1,432,271,000	1,432,271,000	2,333,412,800	Semua Kab/Kota, Semua Kecamatan, Semua Kelurahan	Pendapatan Pajak Daerah		2. Meningkatkan Kualitas Sumber Daya Manusia	Terselenggaraanya Jumlah Perda	10 Naskah	1,432,271,000	Sekretariat DPRD	
4 02 02 1.01 04	Fasilitasi Penyusunan Penjelasan/Keterangan dan/atau Naskah Akademik	Jumlah Naskah Akademik				12 Naskah	12 Naskah	1,300,000,000	1,500,000,000	1,500,000,000	Semua Kab/Kota, Semua Kecamatan, Semua Kelurahan	Pendapatan Pajak Daerah		2. Meningkatkan Kualitas Sumber Daya Manusia	Terselenggaraanya Jumlah Perda	12 Naskah	1,500,000,000	Sekretariat DPRD	
4 02 02 1.01 05	Penyusunan Tata Tertib DPRD	Jumlah Buku Peraturan DPRD tentang Tata Tertib DPRD				1850 Buku	1700 Buku	297,409,600	397,409,600	524,346,600	Semua Kab/Kota, Semua Kecamatan, Semua Kelurahan	Pendapatan Pajak Daerah		2. Meningkatkan Kualitas Sumber Daya Manusia	Terselenggaraanya Jumlah Perda	1700 Buku	397,409,600	Sekretariat DPRD	

**Rancangan Perubahan Rencana Kerja Pemerintah Daerah (RKPD)  
Provinsi Lampung  
Tahun 2022**

Kode	Urusan/ Bidang Urusan/ Program/ Kegiatan/ Sub Kegiatan	Indikator Program/ Kegiatan/ Sub Kegiatan	Target Akhir Periode RPJMD	Realisasi Capaian RKPD Tahun 2020	Prakiraan Capaian Target RKPD Tahun 2021	Capaian Kinerja dan Kerangka Pendanaan						Kelompok Sasaran	Prakiraan Maju Rencana Tahun 2023		Perangkat Daerah Penanggung Jawab			
						Target 2022		Pagu Indikatif			Lokasi		Sumber Dana	Prioritas		Target	Pagu Indikatif	
						Semula	Menjadi	RKPD 2022	APBD 2022	RKPD 2022 Perubahan				Nasional				Daerah
4 02 02 1.02	<b>Pembahasan Kebijakan Anggaran</b>	Jumlah Dokumen Pembahasan Kebijakan Anggaran	- Dokumen	- Dokumen	- Dokumen	4 Dokumen	4 Dokumen	3,620,525,800	3,920,525,800	4,670,525,800					4 Dokumen	3,920,525,800		
4 02 02 1.02 01	Pembahasan KUA dan PPAS	Jumlah Dokumen KUA dan PPAS				2 Dokumen	2 Dokumen	1,000,000,000	1,200,000,000	1,950,000,000	Semua Kab/Kota, Semua Kecamatan, Semua Kelurahan	Pendapatan Pajak Daerah		4. Reformasi Birokrasi	Terselenggaraanya Jumlah Dokumen Pembahasan Kebijakan Anggaran	2 Dokumen	1,200,000,000	Sekretariat DPRD
4 02 02 1.02 03	Pembahasan APBD	Jumlah Dokumen APBD Murni dan Perubahan				10 Bulan	2 Dokumen	2,620,525,800	2,720,525,800	2,720,525,800		Pendapatan Pajak Daerah		4. Reformasi Birokrasi	Terselenggaraanya Jumlah Dokumen Pembahasan Kebijakan Anggaran	2 Dokumen	2,720,525,800	Sekretariat DPRD
4 02 02 1.03	<b>Pengawasan Penyelenggaraan Pemerintahan</b>	Jumlah Pengawasan Penyelenggaraan Pemerintahan	- Kali	- Kali	- Kali	30 Kali	30 Kali	5,781,767,600	6,081,767,600	7,041,967,600						30 Kali	6,081,767,600	
4 02 02 1.03 01	Pengawasan Urusan Pemerintahan Bidang Pemerintahan dan Hukum	Diskusi Publik Pengawasan Urusan Pemerintahan Bidang Pemerintahan dan Hukum				6 kali	6 kali	500,000,000	500,000,000	500,000,000		Pendapatan Pajak Daerah		4. Reformasi Birokrasi	Terselenggaraanya Jumlah Pengawasan Penyelenggaraan Pemerintahan	6 kali	500,000,000	Sekretariat DPRD
4 02 02 1.03 02	Pengawasan Urusan Pemerintahan Bidang Infrastruktur	Diskusi Publik Pengawasan Urusan Pemerintahan Bidang Infrastruktur				6 kali	6 kali	500,000,000	500,000,000	500,000,000		Pendapatan Pajak Daerah		4. Reformasi Birokrasi	Terselenggaraanya Jumlah Pengawasan Penyelenggaraan Pemerintahan	6 kali	500,000,000	Sekretariat DPRD
4 02 02 1.03 03	Pengawasan Urusan Pemerintahan Bidang Kesejahteraan Rakyat	Diskusi Publik Pengawasan Urusan Pemerintahan Bidang Kesejahteraan Rakyat				6 kali	6 kali	500,000,000	500,000,000	500,000,000		Pendapatan Pajak Daerah		4. Reformasi Birokrasi	Terselenggaraanya Jumlah Pengawasan Penyelenggaraan Pemerintahan	6 kali	500,000,000	Sekretariat DPRD
4 02 02 1.03 04	Pengawasan Urusan Pemerintahan Bidang Perekonomian	Diskusi Publik Pengawasan Urusan Pemerintahan Bidang Perekonomian				6 kali	6 kali	500,000,000	500,000,000	500,000,000		Pendapatan Pajak Daerah		4. Reformasi Birokrasi	Terselenggaraanya Jumlah Pengawasan Penyelenggaraan Pemerintahan	6 kali	500,000,000	Sekretariat DPRD



**Rancangan Perubahan Rencana Kerja Pemerintah Daerah (RKPD)  
Provinsi Lampung  
Tahun 2022**

Kode	Urusan/ Bidang Urusan/ Program/ Kegiatan/ Sub Kegiatan	Indikator Program/ Kegiatan/ Sub Kegiatan	Target Akhir Periode RPJMD	Realisasi Capaian RKPD Tahun 2020	Prakiraan Capaian Target RKPD Tahun 2021	Capaian Kinerja dan Kerangka Pendanaan							Kelompok Sasaran	Prakiraan Maju Rencana Tahun 2023		Perangkat Daerah Penanggung Jawab		
						Target 2022		Pagu Indikatif			Lokasi	Sumber Dana		Prioritas			Target	Pagu Indikatif
						Semula	Menjadi	RKPD 2022	APBD 2022	RKPD 2022 Perubahan				Nasional	Daerah			
4 02 02 1.03 05	Pengawasan Urusan Pemerintahan Bidang Sumber Daya Alam	Diskusi Publik Pengawasan Urusan Pemerintahan Bidang Sumber Daya Alam				6 kali	6 kali	500,000,000	500,000,000	500,000,000		Pendapatan Pajak Daerah			Terselenggaraanya Jumlah Pengawasan Penyelenggaraan Pemerintahan	6 kali	500,000,000	Sekretariat DPRD
4 02 02 1.03 06	Pengawasan Tindak Lanjut Hasil Pemeriksaan Laporan Keuangan oleh Badan Pemeriksa Keuangan	Pembahasan Rekomendasi DPRD terkait Tindak Lanjut Hasil Pemeriksaan BPK				10 Bulan	12 Bulan	1,155,349,800	1,305,349,800	1,659,049,800	Semua Kab/Kota, Semua Kecamatan, Semua Kelurahan	Pendapatan Pajak Daerah	4. Reformasi Birokrasi		Terselenggaraanya Jumlah Pengawasan Penyelenggaraan Pemerintahan	12 Bulan	1,305,349,800	Sekretariat DPRD
4 02 02 1.03 07	Pengawasan Penggunaan Anggaran	Pengawasan Pengguna Anggaran oleh DPRD				10 Bulan	12 Bulan	1,155,349,800	1,305,349,800	1,911,849,800	Semua Kab/Kota, Semua Kecamatan, Semua Kelurahan	Pendapatan Pajak Daerah	4. Reformasi Birokrasi		Terselenggaraanya Jumlah Pengawasan Penyelenggaraan Pemerintahan	12 Bulan	1,305,349,800	Sekretariat DPRD
4 02 02 1.03 08	Pembahasan Laporan Keterangan Pertanggungjawaban Kepala Daerah	Terlaksananya Hasil Pembahasan DPRD terhadap Laporan Keterangan Pertanggung Jawaban Gubernur				12 Bulan	12 Bulan	971,068,000	971,068,000	971,068,000	Semua Kab/Kota, Semua Kecamatan, Semua Kelurahan	Pendapatan Pajak Daerah	4. Reformasi Birokrasi		Terselenggaraanya Jumlah Pengawasan Penyelenggaraan Pemerintahan	12 Bulan	971,068,000	Sekretariat DPRD
4 02 02 1.04	<b>Peningkatan Kapasitas DPRD</b>	Jumlah Pimpinan dan Anggota DPRD serta Tenaga Ahli DPRD	- Orang		- Orang	184 Orang	184 Orang	<b>107,375,978,888</b>	<b>120,808,520,888</b>	<b>160,564,422,288</b>						184 Orang	<b>120,662,642,888</b>	
4 02 02 1.04 02	Bimbingan Teknis DPRD	Jumlah Bimbingan Teknis DPRD				4 Kali	6 Kali	8,685,637,200	6,941,297,200	8,872,107,200	Semua Kab/Kota, Semua Kecamatan, Semua Kelurahan	Pendapatan Pajak Daerah	4. Reformasi Birokrasi		Terselenggaraanya Jumlah Pimpinan dan Anggota DPRD serta Tenaga Ahli DPRD	6 Kali	6,941,297,200	Sekretariat DPRD

**Rancangan Perubahan Rencana Kerja Pemerintah Daerah (RKPD)  
Provinsi Lampung  
Tahun 2022**

Kode	Urusan/ Bidang Urusan/ Program/ Kegiatan/ Sub Kegiatan	Indikator Program/ Kegiatan/ Sub Kegiatan	Target Akhir Periode RPJMD	Realisasi Capaian RKPD Tahun 2020	Prakiraan Capaian Target RKPD Tahun 2021	Capaian Kinerja dan Kerangka Pendanaan										Kelompok Sasaran	Prakiraan Maju Rencana Tahun 2023		Perangkat Daerah Penanggung Jawab
						Target 2022		Pagu Indikatif			Lokasi	Sumber Dana	Prioritas		Target		Pagu Indikatif		
						Semula	Menjadi	RKPD 2022	APBD 2022	RKPD 2022 Perubahan			Nasional	Daerah					
4 02 02 1.04 03	Publikasi dan Dokumentasi Dewan	Jumlah Sosper dalam rangka menyebar luaskan Produk Hukum Daerah dan Sosialisasi Pembinaan Idiologi Pancasila dan Wawasan Kebangsaan serta Rakor Koordinasi				22 Kegiatan	28 Kegiatan	80,388,719,460	91,024,719,460	121,892,343,376	Semua Kab/Kota, Semua Kecamatan, Semua Kelurahan	Pendapatan Pajak Daerah		4. Reformasi Birokrasi	Terselenggara Jumlah Pimpinan dan Anggota DPRD serta Tenaga Ahli DPRD	28 Kegiatan	91,024,719,460	Sekretariat DPRD	
4 02 02 1.04 04	Penyediaan Kelompok Pakar dan Tim Ahli	jumlah kelompok pakar/tim ahli alat kelengkapan dewan				91 orang	91 orang	7,420,838,400	7,566,716,400	7,566,716,400	Semua Kab/Kota, Semua Kecamatan, Semua Kelurahan	Pendapatan Pajak Daerah		4. Reformasi Birokrasi	Terselenggara Jumlah Pimpinan dan Anggota DPRD serta Tenaga Ahli DPRD	91 orang	7,420,838,400	Sekretariat DPRD	
4 02 02 1.04 05	Penyediaan Tenaga Ahli Fraksi	jumlah tenaga ahli fraksi-fraksi				8 orang	8 orang	1,032,997,200	1,032,997,200	1,032,997,200	Semua Kab/Kota, Semua Kecamatan, Semua Kelurahan	Pendapatan Pajak Daerah		4. Reformasi Birokrasi	Terselenggara Jumlah Pimpinan dan Anggota DPRD serta Tenaga Ahli DPRD	8 orang	1,032,997,200	Sekretariat DPRD	
4 02 02 1.04 06	Penyelenggaraan Hubungan Masyarakat	Jumlah Kegiatan Publikasi Media Online dan Cetak Kegiatan Pimpinan dan Anggota, Publikasi Media Luar Ruang hasil kegiatan Pimpinan dan Anggota.				5 kegiatan	5 kegiatan	7,789,586,628	11,984,590,628	18,594,358,112		Pendapatan Pajak Daerah		4. Reformasi Birokrasi	Terselenggara Jumlah Pimpinan dan Anggota DPRD serta Tenaga Ahli DPRD	5 kegiatan	11,984,590,628	Sekretariat DPRD	
4 02 02 1.04 07	Penyusunan Program Kerja DPRD	Jumlah Dokumen Rencana Kerja dan Laporan Kerja DPRD				2 Dokumen	2 Dokumen	2,058,200,000	2,258,200,000	2,605,900,000	Semua Kab/Kota, Semua Kecamatan, Semua Kelurahan	Pendapatan Pajak Daerah		4. Reformasi Birokrasi	Terselenggara Jumlah Pimpinan dan Anggota DPRD serta Tenaga Ahli DPRD	2 Dokumen	2,258,200,000	Sekretariat DPRD	
4 02 02 1.05	<b>Penyerapan dan Penghimpunan Aspirasi Masyarakat</b>	Jumlah Dokumen Aspirasi Masyarakat	- Dokumen		- Dokumen	1 Dokumen	1 Dokumen	<b>33,142,814,800</b>	<b>33,142,814,800</b>	<b>35,997,794,700</b>						1 Dokumen	<b>33,142,814,800</b>		
4 02 02 1.05 01	Kunjungan Kerja dalam Daerah	Terlaksananya Kunjungan Kerja Dalam Daerah				12 Bulan	12 Bulan	2,520,152,000	2,520,152,000	3,542,297,000	Semua Kab/Kota, Semua Kecamatan, Semua Kelurahan	Pendapatan Pajak Daerah		4. Reformasi Birokrasi	Terselenggara Jumlah Dokumen Aspirasi Masyarakat	12 Bulan	2,520,152,000	Sekretariat DPRD	

**Rancangan Perubahan Rencana Kerja Pemerintah Daerah (RKPD)  
Provinsi Lampung  
Tahun 2022**

Kode	Urusan/ Bidang Urusan/ Program/ Kegiatan/ Sub Kegiatan	Indikator Program/ Kegiatan/ Sub Kegiatan	Target Akhir Periode RPJMD	Realisasi Capaian RKPD Tahun 2020	Prakiraan Capaian Target RKPD Tahun 2021	Capaian Kinerja dan Kerangka Pendanaan							Kelompok Sasaran	Prakiraan Maju Rencana Tahun 2023		Perangkat Daerah Penanggung Jawab		
						Target 2022		Pagu Indikatif			Lokasi	Sumber Dana		Prioritas			Target	Pagu Indikatif
						Semula	Menjadi	RKPD 2022	APBD 2022	RKPD 2022 Perubahan				Nasional	Daerah			
4 02 02 1.05 02	Penyusunan Pokok- Pokok Pikiran DPRD	Jumlah Dokumen Pokok Pokok Pikiran DPRD					1 Dokumen	1,178,081,000	1,178,081,000	1,447,233,900		Pendapatan Pajak Daerah		4. Reformasi Birokrasi	Terseleng- garanya Jumlah Dokumen Aspirasi Masyarakat	1 Dokumen	1,178,081,000	Sekretariat DPRD
4 02 02 1.05 03	Pelaksanaan Reses	Jumlah Kegiatan Reses					3 Kali	29,444,581,800	29,444,581,800	31,008,263,800		Pendapatan Pajak Daerah		4. Reformasi Birokrasi	Terseleng- garanya Jumlah Dokumen Aspirasi Masyarakat	3 Kali	29,444,581,800	Sekretariat DPRD
<b>4 02 02 1.06</b>	<b>Pelaksanaan dan Pengawasan Kode Etik DPRD</b>	Jumlah Dokumen Pelaksanaan dan Pengawasan kode etik DPRD	- Dokumen		0 Dokumen	1 Dokumen	1 Dokumen	<b>475,751,000</b>	<b>575,751,000</b>	<b>686,319,600</b>						1 Dokumen	<b>575,751,000</b>	
4 02 02 1.06 01	Penyusunan Kode Etik DPRD	Jumlah Dokumen Pelaksanaan dan Pengawasan Kode Etik DPRD				1 Dokumen	1 Dokumen	475,751,000	575,751,000	686,319,600	Semua Kab/Kota, Semua Kecamatan, Semua Kelurahan	Pendapatan Pajak Daerah		2. Meningkatkan Kualitas Sumber Daya Manusia	Terseleng- garanya Jumlah Dokumen Pelaksanaa n dan Pengawasa n Kode Etik DPRD	1 Dokumen	575,751,000	Sekretariat DPRD
<b>4 02 02 1.08</b>	<b>Fasilitasi Tugas DPRD</b>	Layanan Fasilitasi Tugas DPRD	0 Anggota DPRD		- Anggota DPRD	85 Anggota DPRD	85 Anggota DPRD	<b>1,327,996,000</b>	<b>1,805,996,000</b>	<b>1,713,990,600</b>						85 Anggota DPRD	<b>1,805,996,000</b>	
4 02 02 1.08 01	Koordinasi dan Konsultasi Pelaksanaan Tugas DPRD	Layanan Keprotokolan Pimpinan dan Anggota DPRD				100 %	85 Anggota DPRD	877,996,000	1,355,996,000	1,697,774,600		Pendapatan Pajak Daerah		4. Reformasi Birokrasi	Terseleng- garanya Layanan Fasilitasi Tugas DPRD	85 Anggota DPRD	1,355,996,000	Sekretariat DPRD
4 02 02 1.08 04	Fasilitasi Tugas Pimpinan DPRD	Jumlah Rapat Kerja ADPSI dan Forum Komunikasi Sekretariat DPRD Seluruh Indonesia				1 kegiatan	0 kegiatan	450,000,000	450,000,000	16,216,000		Pendapatan Pajak Daerah		4. Reformasi Birokrasi	Terseleng- garanya Layanan Fasilitasi Tugas DPRD	0 kegiatan	450,000,000	Sekretariat DPRD
<b>TOTAL</b>								<b>319,724,203,600</b>	<b>339,724,203,600</b>	<b>390,276,703,600</b>							<b>336,638,867,600</b>	

# BADAN KESATUAN BANGSA DAN POLITIK

48



**Rancangan Perubahan Rencana Kerja Pemerintah Daerah (RKPD)  
Provinsi Lampung  
Tahun 2022**

Kode	Urusan/ Bidang Urusan/ Program/ Kegiatan/ Sub Kegiatan	Indikator Program/ Kegiatan/ Sub Kegiatan	Target Akhir Periode RPJMD	Realisasi Capaian RKPD Tahun 2020	Prakiraan Capaian Target RKPD Tahun 2021	Capaian Kinerja dan Kerangka Pendanaan							Kelompok Sasaran	Prakiraan Maju Rencana Tahun 2023		Perangkat Daerah Penanggung Jawab		
						Target 2022		Pagu Indikatif			Lokasi	Sumber Dana		Prioritas			Target	Pagu Indikatif
						Semula	Menjadi	RKPD 2022	APBD 2022	RKPD 2022 Perubahan				Nasional	Daerah			
8																		
8	01								17,368,101,826	19,048,101,826	20,456,768,777				25,212,824,336			
8	01	01							14,891,576,426	15,571,576,426	16,273,283,377				18,401,882,336			
8	01	01	1.01						143,918,500	143,918,500	143,918,500				157,636,800			
8	01	01	1.01	01				60 kali	60 kali	101,184,000	101,184,000	23,396,700	Kota Bandar Lampung, Semua Kecamatan, Semua Kelurahan	Pendapatan Pajak Daerah	5. Kehidupan Masyarakat yang Religius, Aman dan Berbudaya	60 kali	16,658,200	Badan Kesatuan Bangsa Dan Politik Daerah
8	01	01	1.01	02					4 dokumen	22,182,300	22,182,300	22,182,300	Kota Bandar Lampung, Semua Kecamatan, Semua Kelurahan	PENDAPATAN ASLI DAERAH (PAD)	5. Kehidupan Masyarakat yang Religius, Aman dan Berbudaya	4 dokumen	31,942,000	Badan Kesatuan Bangsa Dan Politik Daerah
8	01	01	1.01	03					4 dokumen	0	0	25,211,800	Kota Bandar Lampung, Semua Kecamatan, Semua Kelurahan	PENDAPATAN ASLI DAERAH (PAD)	5. Kehidupan Masyarakat yang Religius, Aman dan Berbudaya	4 dokumen	27,500,000	Badan Kesatuan Bangsa Dan Politik Daerah
8	01	01	1.01	05					4 dokumen	0	0	24,678,500	Kota Bandar Lampung, Semua Kecamatan, Semua Kelurahan	PENDAPATAN ASLI DAERAH (PAD)	5. Kehidupan Masyarakat yang Religius, Aman dan Berbudaya	4 dokumen	20,000,000	Badan Kesatuan Bangsa Dan Politik Daerah
8	01	01	1.01	06					12 laporan	0	0	27,897,000	Kota Bandar Lampung, Semua Kecamatan, Semua Kelurahan	PENDAPATAN ASLI DAERAH (PAD)	5. Kehidupan Masyarakat yang Religius, Aman dan Berbudaya	12 laporan	31,941,600	Badan Kesatuan Bangsa Dan Politik Daerah

**Rancangan Perubahan Rencana Kerja Pemerintah Daerah (RKPD)  
Provinsi Lampung  
Tahun 2022**

Kode	Urusan/ Bidang Urusan/ Program/ Kegiatan/ Sub Kegiatan	Indikator Program/ Kegiatan/ Sub Kegiatan	Target Akhir Periode RPJMD	Realisasi Capaian RKPD Tahun 2020	Prakiraan Capaian Target RKPD Tahun 2021	Capaian Kinerja dan Kerangka Pendanaan							Kelompok Sasaran	Prakiraan Maju Rencana Tahun 2023		Perangkat Daerah Penanggung Jawab		
						Target 2022		Pagu Indikatif			Lokasi	Sumber Dana		Prioritas			Target	Pagu Indikatif
						Semula	Menjadi	RKPD 2022	APBD 2022	RKPD 2022 Perubahan				Nasional	Daerah			
8 01 01 1.01 07	Evaluasi Kinerja Perangkat Daerah	jumlah laporan evaluasi kinerja perangkat daerah					14 laporan	20,552,200	20,552,200	20,552,200	Kota Bandar Lampung, Semua Kecamatan, Semua Kelurahan	PENDAPATAN ASLI DAERAH (PAD)	5. Kehidupan Masyarakat yang Religius, Aman dan Berbudaya	14 laporan	29,595,000	Badan Kesatuan Bangsa Dan Politik Daerah		
<b>8 01 01 1.02</b>	<b>Administrasi Keuangan Perangkat Daerah</b>							<b>12,820,332,886</b>	<b>13,500,332,886</b>	<b>14,153,439,837</b>					<b>15,857,569,536</b>			
8 01 01 1.02 01	Penyediaan Gaji dan Tunjangan ASN	jumlah orang yang menerima gaji dan tunjangan ASN					51 org/bln	6,375,742,886	6,375,742,886	6,408,849,837	Kota Bandar Lampung, Semua Kecamatan, Semua Kelurahan	PENDAPATAN ASLI DAERAH (PAD)		51 org/bln	7,189,683,536	Badan Kesatuan Bangsa Dan Politik Daerah		
8 01 01 1.02 03	Pelaksanaan Penatausahaan dan Pengujian/Verifikasi Keuangan SKPD	jumlah dokumen penatausahaan dan pengujian/verifikasi keuangan SKPD null					39 dokumen 0 null	6,400,000,000	7,080,000,000	7,680,000,000	Semua Kab/Kota, Semua Kecamatan, Semua Kelurahan	PENDAPATAN ASLI DAERAH (PAD)	5. Kehidupan Masyarakat yang Religius, Aman dan Berbudaya	39 dokumen 0 null	8,583,225,000	Badan Kesatuan Bangsa Dan Politik Daerah		
8 01 01 1.02 04	Koordinasi dan Pelaksanaan Akuntansi SKPD	jumlah dokumen akuntansi					12 dokumen	22,414,000	22,414,000	24,914,000	Kota Bandar Lampung, Semua Kecamatan, Semua Kelurahan	PENDAPATAN ASLI DAERAH (PAD)		12 dokumen	32,726,000	Badan Kesatuan Bangsa Dan Politik Daerah		
8 01 01 1.02 05	Koordinasi dan Penyusunan Laporan Keuangan Akhir Tahun SKPD	jumlah laporan keuangan akhir tahun anggaran SKPD dan laporan hasil koordinasi penyusunan laporan keuangan akhir tahun SKPD					3 laporan	0	0	15,000,000	Kota Bandar Lampung, Semua Kecamatan, Semua Kelurahan	PENDAPATAN ASLI DAERAH (PAD)	5. Kehidupan Masyarakat yang Religius, Aman dan Berbudaya	3 laporan	20,000,000	Badan Kesatuan Bangsa Dan Politik Daerah		
8 01 01 1.02 07	Koordinasi dan Penyusunan Laporan Keuangan Bulanan/Triwulanan /Semesteran SKPD	jumlah dokumen keuangan					18 dokumen	22,176,000	22,176,000	24,676,000	Kota Bandar Lampung, Semua Kecamatan, Semua Kelurahan	PENDAPATAN ASLI DAERAH (PAD)	5. Kehidupan Masyarakat yang Religius, Aman dan Berbudaya	18 dokumen	31,935,000	Badan Kesatuan Bangsa Dan Politik Daerah		
<b>8 01 01 1.03</b>	<b>Administrasi Barang Milik Daerah pada Perangkat Daerah</b>							<b>23,368,000</b>	<b>23,368,000</b>	<b>23,368,000</b>					<b>28,508,000</b>			

**Rancangan Perubahan Rencana Kerja Pemerintah Daerah (RKPD)  
Provinsi Lampung  
Tahun 2022**

Kode	Urusan/ Bidang Urusan/ Program/ Kegiatan/ Sub Kegiatan	Indikator Program/ Kegiatan/ Sub Kegiatan	Target Akhir Periode RPJMD	Realisasi Capaian RKPD Tahun 2020	Prakiraan Capaian Target RKPD Tahun 2021	Capaian Kinerja dan Kerangka Pendanaan								Kelompok Sasaran	Prakiraan Maju Rencana Tahun 2023		Perangkat Daerah Penanggung Jawab	
						Target 2022		Pagu Indikatif			Lokasi	Sumber Dana	Prioritas		Target	Pagu Indikatif		
						Semula	Menjadi	RKPD 2022	APBD 2022	RKPD 2022 Perubahan			Nasional					Daerah
8 01 01 1.03 05	Rekonsiliasi dan Penyusunan Laporan Barang Milik Daerah pada SKPD	jumlah laporan rekonsiliasi dan penyusunan laporan barang milik daerah					4 laporan	11,684,000	11,684,000	11,684,000	Kota Bandar Lampung, Semua Kecamatan, Semua Kelurahan	PENDAPATAN ASLI DAERAH (PAD)		5. Kehidupan Masyarakat yang Religius, Aman dan Berbudaya		4 laporan	11,684,000	Badan Kesatuan Bangsa Dan Politik Daerah
8 01 01 1.03 06	Penatausahaan Barang Milik Daerah pada SKPD	jumlah laporan penatausahaan barang milik daerah					8 laporan	11,684,000	11,684,000	11,684,000	Kota Bandar Lampung, Semua Kecamatan, Semua Kelurahan	PENDAPATAN ASLI DAERAH (PAD)		5. Kehidupan Masyarakat yang Religius, Aman dan Berbudaya		8 laporan	16,824,000	Badan Kesatuan Bangsa Dan Politik Daerah
<b>8 01 01 1.05</b>	<b>Administrasi Kepegawaian Perangkat Daerah</b>							<b>19,910,000</b>	<b>19,910,000</b>	<b>19,910,000</b>							<b>28,670,000</b>	
8 01 01 1.05 11	Bimbingan Teknis Implementasi Peraturan Perundang- Undangan	jumlah pegawai berdasarkan tugas dan fungsi yang mengikuti pendidikan dan pelatihan					5 orang	19,910,000	19,910,000	19,910,000	Kota Bandar Lampung, Semua Kecamatan, Semua Kelurahan	PENDAPATAN ASLI DAERAH (PAD)		5. Kehidupan Masyarakat yang Religius, Aman dan Berbudaya		5 orang	28,670,000	Badan Kesatuan Bangsa Dan Politik Daerah
<b>8 01 01 1.06</b>	<b>Administrasi Umum Perangkat Daerah</b>							<b>1,251,078,200</b>	<b>1,251,078,200</b>	<b>1,287,552,700</b>							<b>1,648,790,000</b>	
8 01 01 1.06 01	Penyediaan Komponen Instalasi Listrik/Penerangan Bangunan Kantor	jumlah paket komponen instalasi listrik/penerangan bangunan kantor yang disediakan					12 paket	14,574,200	14,574,200	14,574,200	Kota Bandar Lampung, Semua Kecamatan, Semua Kelurahan	PENDAPATAN ASLI DAERAH (PAD)		5. Kehidupan Masyarakat yang Religius, Aman dan Berbudaya		12 paket	20,987,000	Badan Kesatuan Bangsa Dan Politik Daerah
8 01 01 1.06 02	Penyediaan Peralatan dan Perlengkapan Kantor	jumlah paket dan perlengkapan kantor yang disediakan					20 paket	345,505,000	345,505,000	343,076,000	Kota Bandar Lampung, Semua Kecamatan, Semua Kelurahan	PENDAPATAN ASLI DAERAH (PAD)		5. Kehidupan Masyarakat yang Religius, Aman dan Berbudaya		20 paket	263,850,000	Badan Kesatuan Bangsa Dan Politik Daerah
8 01 01 1.06 03	Penyediaan Peralatan Rumah Tangga	jumlah paket peralatan rumah tangga yang disediakan					12 paket	8,000,000	8,000,000	8,000,000	Kota Bandar Lampung, Semua Kecamatan, Semua Kelurahan	PENDAPATAN ASLI DAERAH (PAD)		5. Kehidupan Masyarakat yang Religius, Aman dan Berbudaya		12 paket	14,506,000	Badan Kesatuan Bangsa Dan Politik Daerah

**Rancangan Perubahan Rencana Kerja Pemerintah Daerah (RKPD)  
Provinsi Lampung  
Tahun 2022**

Kode	Urusan/ Bidang Urusan/ Program/ Kegiatan/ Sub Kegiatan	Indikator Program/ Kegiatan/ Sub Kegiatan	Target Akhir Periode RPJMD	Realisasi Capaian RKPD Tahun 2020	Prakiraan Capaian Target RKPD Tahun 2021	Capaian Kinerja dan Kerangka Pendanaan								Kelompok Sasaran	Prakiraan Maju Rencana Tahun 2023		Perangkat Daerah Penanggung Jawab	
						Target 2022		Pagu Indikatif			Lokasi	Sumber Dana	Prioritas		Target	Pagu Indikatif		
						Semula	Menjadi	RKPD 2022	APBD 2022	RKPD 2022 Perubahan			Nasional					Daerah
8 01 01 1.06 05	Penyediaan Barang Cetak dan Penggandaan	jumlah paket barang cetak dan penggandaan yang disediakan					12 paket	25,000,000	25,000,000	27,529,500	Kota Bandar Lampung, Semua Kecamatan, Semua Kelurahan	PENDAPATAN ASLI DAERAH (PAD)		5. Kehidupan Masyarakat yang Religius, Aman dan Berbudaya		12 paket	48,168,000	Badan Kesatuan Bangsa Dan Politik Daerah
8 01 01 1.06 07	Penyediaan Bahan/Material	jumlah paket bahan/material yang disediakan					12 paket	100,780,000	100,780,000	100,780,000	Kota Bandar Lampung, Semua Kecamatan, Semua Kelurahan	PENDAPATAN ASLI DAERAH (PAD)		5. Kehidupan Masyarakat yang Religius, Aman dan Berbudaya		12 paket	217,123,000	Badan Kesatuan Bangsa Dan Politik Daerah
8 01 01 1.06 08	Fasilitasi Kunjungan Tamu	jumlah laporan fasilitasi kunjungan tamu					12 laporan	33,450,000	33,450,000	33,450,000	Kota Bandar Lampung, Semua Kecamatan, Semua Kelurahan	PENDAPATAN ASLI DAERAH (PAD)		5. Kehidupan Masyarakat yang Religius, Aman dan Berbudaya		12 laporan	41,728,000	Badan Kesatuan Bangsa Dan Politik Daerah
8 01 01 1.06 09	Penyelenggaraan Rapat Koordinasi dan Konsultasi SKPD	jumlah laporan penyelenggaraan rapat koordinasi dan konsultasi SKPD					60 laporan	723,769,000	723,769,000	760,143,000	Kota Bandar Lampung, Semua Kecamatan, Semua Kelurahan	PENDAPATAN ASLI DAERAH (PAD)		5. Kehidupan Masyarakat yang Religius, Aman dan Berbudaya		60 laporan	1,042,428,000	Badan Kesatuan Bangsa Dan Politik Daerah
<b>8 01 01 1.08</b>	<b>Penyediaan Jasa Penunjang Urusan Pemerintahan Daerah</b>							<b>399,408,840</b>	<b>399,408,840</b>	<b>403,414,340</b>							<b>342,779,000</b>	
8 01 01 1.08 02	Penyediaan Jasa Komunikasi, Sumber Daya Air dan Listrik	jumlah laporan penyediaan jasa komunikasi, sumber daya air dan listrik yang disediakan				12 bulan	12 laporan	200,408,840	200,408,840	200,408,840	Kota Bandar Lampung, Semua Kecamatan, Semua Kelurahan	PENDAPATAN ASLI DAERAH (PAD)		5. Kehidupan Masyarakat yang Religius, Aman dan Berbudaya		12 laporan	21,659,000	Badan Kesatuan Bangsa Dan Politik Daerah
8 01 01 1.08 04	Penyediaan Jasa Pelayanan Umum Kantor	Jumlah laporan penyediaan jasa pelayanan umum kantor yang sediakan				12 bulan	12 laporan	199,000,000	199,000,000	203,005,500	Kota Bandar Lampung, Semua Kecamatan, Semua Kelurahan	PENDAPATAN ASLI DAERAH (PAD)		5. Kehidupan Masyarakat yang Religius, Aman dan Berbudaya		12 laporan	321,120,000	Badan Kesatuan Bangsa Dan Politik Daerah
<b>8 01 01 1.09</b>	<b>Pemeliharaan Barang Milik Daerah Penunjang Urusan Pemerintahan Daerah</b>							<b>233,560,000</b>	<b>233,560,000</b>	<b>241,680,000</b>							<b>337,929,000</b>	



**Rancangan Perubahan Rencana Kerja Pemerintah Daerah (RKPD)  
Provinsi Lampung  
Tahun 2022**

Kode	Urusan/ Bidang Urusan/ Program/ Kegiatan/ Sub Kegiatan	Indikator Program/ Kegiatan/ Sub Kegiatan	Target Akhir Periode RPJMD	Realisasi Capaian RKPD Tahun 2020	Prakiraan Capaian Target RKPD Tahun 2021	Capaian Kinerja dan Kerangka Pendanaan							Kelompok Sasaran	Prakiraan Maju Rencana Tahun 2023		Perangkat Daerah Penanggung Jawab		
						Target 2022		Pagu Indikatif			Lokasi	Sumber Dana		Prioritas			Target	Pagu Indikatif
						Semula	Menjadi	RKPD 2022	APBD 2022	RKPD 2022 Perubahan				Nasional	Daerah			
8 01 01 1.09 02	Penyediaan Jasa Pemeliharaan, Biaya Pemeliharaan, Pajak dan Perizinan Kendaraan Dinas Operasional atau Lapangan	jumlah kendaraan dinas/operasional yang terpelihara				7 unit	7 unit	185,170,000	185,170,000	185,170,000	Kota Bandar Lampung, Semua Kecamatan, Semua Kelurahan	PENDAPATAN ASLI DAERAH (PAD)	5. Kehidupan Masyarakat yang Religius, Aman dan Berbudaya	7 unit	266,644,000	Badan Kesatuan Bangsa Dan Politik Daerah		
8 01 01 1.09 09	Pemeliharaan/Rehabilitasi Gedung Kantor dan Bangunan Lainnya	jumlah ruang pemeliharaan rutin/berkala gedung kantor				8 ruang	8 ruang	32,210,000	32,210,000	32,210,000	Kota Bandar Lampung, Semua Kecamatan, Semua Kelurahan	PENDAPATAN ASLI DAERAH (PAD)	5. Kehidupan Masyarakat yang Religius, Aman dan Berbudaya	8 ruang	47,986,000	Badan Kesatuan Bangsa Dan Politik Daerah		
8 01 01 1.09 11	Pemeliharaan/Rehabilitasi Sarana dan Prasarana Pendukung Gedung Kantor atau Bangunan Lainnya	jumlah sarana prasarana pendukung gedung kantor atau bangunan lainnya yang dipelihara/direhabilitasi				100 unit	100 unit	16,180,000	16,180,000	24,300,000	Kota Bandar Lampung, Semua Kecamatan, Semua Kelurahan	PENDAPATAN ASLI DAERAH (PAD)	5. Kehidupan Masyarakat yang Religius, Aman dan Berbudaya	100 unit	23,299,000	Badan Kesatuan Bangsa Dan Politik Daerah		
8 01 02	<b>PROGRAM Penguatan Ideologi Pancasila dan Karakter Kebangsaan</b>							<b>793,347,800</b>	<b>993,347,800</b>	<b>1,019,837,800</b>					<b>1,977,927,000</b>			
8 01 02 1.01	<b>Perumusan Kebijakan Teknis dan Pemantapan Pelaksanaan Bidang Ideologi Pancasila dan Karakter Kebangsaan</b>							<b>793,347,800</b>	<b>993,347,800</b>	<b>1,019,837,800</b>					<b>1,977,927,000</b>			
8 01 02 1.01 01	Penyusunan Program Kerja di Bidang Ideologi Wawasan Kebangsaan, Bela Negara, Karakter Bangsa, Pembauran Kebangsaan, Bhineka Tunggal Ika, dan Sejarah Kebangsaan	Jumlah dokumen program kerja				12 kegiatan	12 dokumen	13,952,200	26,347,500	26,347,500	Kota Bandar Lampung, Semua Kecamatan, Semua Kelurahan	PENDAPATAN ASLI DAERAH (PAD)	5. Kehidupan Masyarakat yang Religius, Aman dan Berbudaya	12 dokumen	44,647,000	Badan Kesatuan Bangsa Dan Politik Daerah		

**Rancangan Perubahan Rencana Kerja Pemerintah Daerah (RKPDP)  
Provinsi Lampung  
Tahun 2022**

Kode	Urusan/ Bidang Urusan/ Program/ Kegiatan/ Sub Kegiatan	Indikator Program/ Kegiatan/ Sub Kegiatan	Target Akhir Periode RPJMD	Realisasi Capaian RKPDP Tahun 2020	Prakiraan Capaian Target RKPDP Tahun 2021	Capaian Kinerja dan Kerangka Pendanaan								Kelompok Sasaran	Prakiraan Maju Rencana Tahun 2023		Perangkat Daerah Penanggung Jawab	
						Target 2022		Pagu Indikatif			Lokasi	Sumber Dana	Prioritas		Target	Pagu Indikatif		
						Semula	Menjadi	RKPDP 2022	APBD 2022	RKPDP 2022 Perubahan			Nasional					Daerah
8 01 02 1.01 02	Perumusan Kebijakan Teknis di Bidang Ideologi Wawasan Kebangsaan, Bela Negara, Karakter Bangsa, Pembauran Kebangsaan, Bhineka Tunggal Ika, dan Sejarah Kebangsaan	jumlah kebijakan teknis di bidang ideologi wasbang				24 kegiatan	12 dokumen	64,204,600	96,373,000	96,373,000	Kota Bandar Lampung, Semua Kecamatan, Semua Kelurahan	PENDAPATAN ASLI DAERAH (PAD)	5. Kehidupan Masyarakat yang Religius, Aman dan Berbudaya	12 dokumen	205,450,000	Badan Kesatuan Bangsa Dan Politik Daerah		
8 01 02 1.01 04	Pelaksanaan Koordinasi di Bidang Ideologi Wawasan Kebangsaan, Bela Negara, Karakter Bangsa, Pembauran Kebangsaan, Bhineka Tunggal Ika, dan Sejarah Kebangsaan	jumlah orang yang mengikuti koordinasi di bidang ideologi				20 kegiatan	300 orang	711,781,200	867,167,500	867,167,500		PENDAPATAN ASLI DAERAH (PAD)	5. Kehidupan Masyarakat yang Religius, Aman dan Berbudaya	300 orang	1,716,915,000	Badan Kesatuan Bangsa Dan Politik Daerah		
8 01 02 1.01 05	Pelaksanaan Monitoring Evaluasi dan Pelaporan di Bidang Ideologi Wawasan Kebangsaan, Bela Negara, Karakter Bangsa, Pembauran Kebangsaan, Bhineka Tunggal Ika, dan Sejarah Kebangsaan	jumlah laporan hasil monev				12 kab/kota	12 kab/kota	3,409,800	3,459,800	29,949,800	Kota Bandar Lampung, Semua Kecamatan, Semua Kelurahan	PENDAPATAN ASLI DAERAH (PAD)	5. Kehidupan Masyarakat yang Religius, Aman dan Berbudaya	12 kab/kota	10,915,000	Badan Kesatuan Bangsa Dan Politik Daerah		
8 01 03	<b>PROGRAM PENINGKATAN PERAN PARTAI POLITIK DAN LEMBAGA PENDIDIKAN MELALUI PENDIDIKAN POLITIK DAN PENGEMBANGAN ETIKA SERTA BUDAYA POLITIK</b>							<b>492,819,000</b>	<b>492,819,000</b>	<b>516,799,000</b>					<b>1,237,610,000</b>			

**Rancangan Perubahan Rencana Kerja Pemerintah Daerah (RKPD)  
Provinsi Lampung  
Tahun 2022**

Kode	Urusan/ Bidang Urusan/ Program/ Kegiatan/ Sub Kegiatan	Indikator Program/ Kegiatan/ Sub Kegiatan	Target Akhir Periode RPJMD	Realisasi Capaian RKPD Tahun 2020	Prakiraan Capaian Target RKPD Tahun 2021	Capaian Kinerja dan Kerangka Pendanaan								Kelompok Sasaran	Prakiraan Maju Rencana Tahun 2023		Perangkat Daerah Penanggung Jawab	
						Target 2022		Pagu Indikatif			Lokasi	Sumber Dana	Prioritas		Target	Pagu Indikatif		
						Semula	Menjadi	RKPD 2022	APBD 2022	RKPD 2022 Perubahan			Nasional					Daerah
8 01 03 1.01	Perumusan Kebijakan Teknis dan Pemantapan Pelaksanaan Bidang Pendidikan Politik, Etika Budaya Politik, Peningkatan Demokrasi, Fasilitasi Kelembagaan Pemerintahan, Perwakilan, dan Partai Politik, Pemilihan Umum/Pemilihan Umum Kepala Daerah, serta Pemantauan Situasi Politik							492,819,000	492,819,000	516,799,000						1,237,610,000		
8 01 03 1.01 01	Penyusunan Program Kerja di Bidang Pendidikan Politik, Etika Budaya Politik, Peningkatan Demokrasi, Fasilitasi Kelembagaan Pemerintahan, Perwakilan, dan Partai Politik, Pemilihan Umum/Pemilihan Umum Kepala Daerah, serta Pemantauan Situasi Politik di Daerah	jumlah dokumen program kerja dibidang pendidikan politik					6 dokumen	7,823,800	7,823,800	7,823,800	Kota Bandar Lampung, Semua Kecamatan, Semua Kelurahan	PENDAPATAN ASLI DAERAH (PAD)	5. Kehidupan Masyarakat yang Religius, Aman dan Berbudaya	6 dokumen	18,800,000	Badan Kesatuan Bangsa Dan Politik Daerah		
8 01 03 1.01 02	Penyusunan Bahan Perumusan Kebijakan di Bidang Pendidikan Politik, Etika Budaya Politik, Peningkatan Demokrasi, Fasilitasi Kelembagaan Pemerintahan, Perwakilan, dan Partai Politik, Pemilihan Umum/Pemilihan Umum Kepala Daerah, Serta Pemantauan Situasi Politik di Daerah	jumlah kebijakan di bidang pendidikan politik					12 dokumen	12,617,000	12,617,000	12,617,000	Kota Bandar Lampung, Semua Kecamatan, Semua Kelurahan	PENDAPATAN ASLI DAERAH (PAD)	5. Kehidupan Masyarakat yang Religius, Aman dan Berbudaya	12 dokumen	30,280,000	Badan Kesatuan Bangsa Dan Politik Daerah		

**Rancangan Perubahan Rencana Kerja Pemerintah Daerah (RKPD)  
Provinsi Lampung  
Tahun 2022**

Kode	Urusan/ Bidang Urusan/ Program/ Kegiatan/ Sub Kegiatan	Indikator Program/ Kegiatan/ Sub Kegiatan	Target Akhir Periode RPJMD	Realisasi Capaian RKPD Tahun 2020	Prakiraan Capaian Target RKPD Tahun 2021	Capaian Kinerja dan Kerangka Pendanaan								Kelompok Sasaran	Prakiraan Maju Rencana Tahun 2023		Perangkat Daerah Penanggung Jawab	
						Target 2022		Pagu Indikatif			Lokasi	Sumber Dana	Prioritas		Target	Pagu Indikatif		
						Semula	Menjadi	RKPD 2022	APBD 2022	RKPD 2022 Perubahan			Nasional					Daerah
8 01 03 1.01 03	Pelaksanaan Kebijakan di Bidang Pendidikan Politik, Etika Budaya Politik, Peningkatan Demokrasi, Fasilitasi Kelembagaan Pemerintahan, Perwakilan, dan Partai Politik, Pemilihan Umum/Pemilihan Umum Kepala Daerah, Serta Pemantauan Situasi Politik di Daerah	jumlah orang yang mengikuti pelaksanaan kebijakan dibidang pendidikan politik					450 orang	182,778,700	182,778,700	182,778,700	Kota Bandar Lampung, Semua Kecamatan, Semua Kelurahan	PENDAPATAN ASLI DAERAH (PAD)	5. Kehidupan Masyarakat yang Religius, Aman dan Berbudaya	450 orang	442,500,000	Badan Kesatuan Bangsa Dan Politik Daerah		
8 01 03 1.01 04	Pelaksanaan Koordinasi di Bidang Pendidikan Politik, Etika Budaya Politik, Peningkatan Demokrasi, Fasilitasi Kelembagaan Pemerintahan, Perwakilan, dan Partai Politik, Pemilihan Umum/Pemilihan Umum Kepala Daerah, Serta Pemantauan Situasi Politik di Daerah	jumlah orang yang mengikuti pelaksanaan koordinasi di bidang pendidikan politik					1250 orang	283,399,500	283,399,500	283,399,500	Kota Bandar Lampung, Semua Kecamatan, Semua Kelurahan	PENDAPATAN ASLI DAERAH (PAD)	5. Kehidupan Masyarakat yang Religius, Aman dan Berbudaya	1250 orang	731,150,000	Badan Kesatuan Bangsa Dan Politik Daerah		
8 01 03 1.01 05	Pelaksanaan Monitoring, Evaluasi dan Pelaporan di Bidang Pendidikan Politik, Etika Budaya Politik, Peningkatan Demokrasi, Fasilitasi Kelembagaan Pemerintahan, Perwakilan, dan Partai Politik, Pemilihan Umum/Pemilihan Umum Kepala Daerah, serta Pemantauan Situasi Politik di Daerah	jumlah laporan hasil monev					15 laporan	6,200,000	6,200,000	30,180,000	Kota Bandar Lampung, Semua Kecamatan, Semua Kelurahan	PENDAPATAN ASLI DAERAH (PAD)	5. Kehidupan Masyarakat yang Religius, Aman dan Berbudaya	15 laporan	14,880,000	Badan Kesatuan Bangsa Dan Politik Daerah		
8 01 04	<b>PROGRAM PEMBERDAYAAN DAN PENGAWASAN ORGANISASI KEMASYARAKATAN</b>							<b>158,433,000</b>	<b>158,433,000</b>	<b>188,433,000</b>					<b>384,080,000</b>			

**Rancangan Perubahan Rencana Kerja Pemerintah Daerah (RKPD)  
Provinsi Lampung  
Tahun 2022**

Kode	Urusan/ Bidang Urusan/ Program/ Kegiatan/ Sub Kegiatan	Indikator Program/ Kegiatan/ Sub Kegiatan	Target Akhir Periode RPJMD	Realisasi Capaian RKPD Tahun 2020	Prakiraan Capaian Target RKPD Tahun 2021	Capaian Kinerja dan Kerangka Pendanaan							Kelompok Sasaran	Prakiraan Maju Rencana Tahun 2023		Perangkat Daerah Penanggung Jawab		
						Target 2022		Pagu Indikatif			Lokasi	Sumber Dana		Prioritas			Target	Pagu Indikatif
						Semula	Menjadi	RKPD 2022	APBD 2022	RKPD 2022 Perubahan				Nasional	Daerah			
8 01 04 1.01	Perumusan Kebijakan Teknis dan Pemantapan Pelaksanaan Bidang Pemberdayaan dan Pengawasan Organisasi Kemasyarakatan							158,433,000	158,433,000	188,433,000					384,080,000			
8 01 04 1.01 03	Pelaksanaan Kebijakan Dibidang Pendaftaran Ormas, Pemberdayaan Ormas, Evaluasi, dan Mediasi Sengketa Ormas, Pengawasan Ormas dan Ormas Asing di Daerah	jumlah orang yang mengikuti pelaksanaan kebijakan bidang ormas					500 orang	136,833,000	136,833,000	136,833,000	Kota Bandar Lampung, Semua Kecamatan, Semua Kelurahan	PENDAPATAN ASLI DAERAH (PAD)	5. Kehidupan Masyarakat yang Religius, Aman dan Berbudaya	500 orang	331,280,000	Badan Kesatuan Bangsa Dan Politik Daerah		
8 01 04 1.01 05	Pelaksanaan Monitoring Evaluasi dan Pelaporan Dibidang Pendaftaran Ormas, Pemberdayaan Ormas, Evaluasi, dan Mediasi Sengketa Ormas, Pengawasan Ormas dan Ormas Asing di Daerah	jumlah hasil laporan monev					2 laporan	21,600,000	21,600,000	51,600,000	Kota Bandar Lampung, Semua Kecamatan, Semua Kelurahan	PENDAPATAN ASLI DAERAH (PAD)	5. Kehidupan Masyarakat yang Religius, Aman dan Berbudaya	2 laporan	52,800,000	Badan Kesatuan Bangsa Dan Politik Daerah		
8 01 05	PROGRAM PEMBINAAN DAN PENGEMBANGAN KETAHANAN EKONOMI, SOSIAL, DAN BUDAYA							366,589,000	614,593,000	1,214,593,000					1,440,375,000			
8 01 05 1.01	Perumusan Kebijakan Teknis dan Pemantapan Pelaksanaan Bidang Ketahanan Ekonomi, Sosial dan Budaya							366,589,000	614,593,000	1,214,593,000					1,440,375,000			

**Rancangan Perubahan Rencana Kerja Pemerintah Daerah (RKPD)  
Provinsi Lampung  
Tahun 2022**

Kode	Urusan/ Bidang Urusan/ Program/ Kegiatan/ Sub Kegiatan	Indikator Program/ Kegiatan/ Sub Kegiatan	Target Akhir Periode RPJMD	Realisasi Capaian RKPD Tahun 2020	Prakiraan Capaian Target RKPD Tahun 2021	Capaian Kinerja dan Kerangka Pendanaan									Kelompok Sasaran	Prakiraan Maju Rencana Tahun 2023		Perangkat Daerah Penanggung Jawab
						Target 2022		Pagu Indikatif			Lokasi	Sumber Dana	Prioritas			Target	Pagu Indikatif	
						Semula	Menjadi	RKPD 2022	APBD 2022	RKPD 2022 Perubahan			Nasional	Daerah				
8 01 05 1.01 03	Pelaksanaan Kebijakan di Bidang Ketahanan Ekonomi, Sosial, Budaya, dan Fasilitasi Pencegahan Penyalagunaan Narkotika, Fasilitasi Kerukunan Umat Beragama dan Penghayat Kepercayaan di Daerah	jumlah orang yang mengikuti pelaksanaan kebijakan dibidang ketahanan ekonomi						1370 orang	344,989,000	592,993,000	592,993,000	Kota Bandar Lampung, Semua Kecamatan, Semua Kelurahan	PENDAPATAN ASLI DAERAH (PAD)	5. Kehidupan Masyarakat yang Religius, Aman dan Berbudaya	1370 orang	837,575,000	Badan Kesatuan Bangsa Dan Politik Daerah	
8 01 05 1.01 04	Pelaksanaan Koordinasi di Bidang Ketahanan Ekonomi, Sosial, Budaya, dan Fasilitasi Pencegahan Penyalagunaan Narkotika, Fasilitasi Kerukunan Umat Beragama dan Penghayat Kepercayaan di Daerah	jumlah orang yang mengikuti koordinasi						960 orang	0	0	497,200,000	Kota Bandar Lampung, Semua Kecamatan, Semua Kelurahan	PENDAPATAN ASLI DAERAH (PAD)	5. Kehidupan Masyarakat yang Religius, Aman dan Berbudaya	960 orang	550,000,000	Badan Kesatuan Bangsa Dan Politik Daerah	
8 01 05 1.01 05	Pelaksanaan Monitoring, Evaluasi dan Pelaporan di Bidang Ketahanan Ekonomi, Sosial, Budaya, dan Fasilitasi Pencegahan Penyalagunaan Narkotika, Fasilitasi Kerukunan Umat Beragama dan Penghayat Kepercayaan di Daerah	jumlah laporan hasil monev						15 laporan	21,600,000	21,600,000	124,400,000	Kota Bandar Lampung, Semua Kecamatan, Semua Kelurahan	PENDAPATAN ASLI DAERAH (PAD)	5. Kehidupan Masyarakat yang Religius, Aman dan Berbudaya	15 laporan	52,800,000	Badan Kesatuan Bangsa Dan Politik Daerah	
8 01 06	<b>PROGRAM PENINGKATAN KEWASPADAAN NASIONAL DAN PENINGKATAN KUALITAS DAN FASILITASI PENANGANAN KONFLIK SOSIAL</b>								<b>665,336,600</b>	<b>1,217,332,600</b>	<b>1,243,822,600</b>					<b>1,770,950,000</b>		

**Rancangan Perubahan Rencana Kerja Pemerintah Daerah (RKPD)  
Provinsi Lampung  
Tahun 2022**

Kode	Urusan/ Bidang Urusan/ Program/ Kegiatan/ Sub Kegiatan	Indikator Program/ Kegiatan/ Sub Kegiatan	Target Akhir Periode RPJMD	Realisasi Capaian RKPD Tahun 2020	Prakiraan Capaian Target RKPD Tahun 2021	Capaian Kinerja dan Kerangka Pendanaan							Kelompok Sasaran	Prakiraan Maju Rencana Tahun 2023		Perangkat Daerah Penanggung Jawab		
						Target 2022		Pagu Indikatif			Lokasi	Sumber Dana		Prioritas			Target	Pagu Indikatif
						Semula	Menjadi	RKPD 2022	APBD 2022	RKPD 2022 Perubahan				Nasional	Daerah			
8 01 06 1.01	Perumusan Kebijakan Teknis dan Pelaksanaan Pemantapan Kewaspadaan Nasional dan Penanganan Konflik Sosial							665,336,600	1,217,332,600	1,243,822,600					1,770,950,000			
8 01 06 1.01 02	Penyusunan Bahan Perumusan Kebijakan di Bidang Kewaspadaan Dini, Kerjasama Intelijen, Pemantauan Orang Asing, Tenaga Kerja Asing, dan Lembaga Asing, Kewaspadaan Perbatasan Antar Negara, Fasilitasi Kelembagaan Bidang Kewaspadaan, serta Penanganan Konflik di Daerah	jumlah kebijakan di bidang kewaspadaan dini					4 dokumen	100,000,000	100,000,000	100,000,000	Kota Bandar Lampung, Semua Kecamatan, Semua Kelurahan	PENDAPATAN ASLI DAERAH (PAD)	5. Kehidupan Masyarakat yang Religius, Aman dan Berbudaya	4 dokumen	0	Badan Kesatuan Bangsa Dan Politik Daerah		
8 01 06 1.01 03	Pelaksanaan Kebijakan di Bidang Kewaspadaan Dini, Kerja sama Intelijen, Pemantauan Orang Asing, Tenaga Kerja Asing, dan Lembaga Asing, Kewaspadaan Perbatasan Antar Negara, Fasilitasi Kelembagaan Bidang Kewaspadaan, serta Penanganan Konflik di Daerah	jumlah orang yang mengikuti pelaksanaan kebijakan di bidang kewaspadaan dini					950 orang	395,827,400	395,827,400	395,827,400	Kota Bandar Lampung, Semua Kecamatan, Semua Kelurahan	PENDAPATAN ASLI DAERAH (PAD)	5. Kehidupan Masyarakat yang Religius, Aman dan Berbudaya	950 orang	957,250,000	Badan Kesatuan Bangsa Dan Politik Daerah		
8 01 06 1.01 04	Pelaksanaan Koordinasi di Bidang Kewaspadaan Dini, Kerjasama Intelijen, Pemantauan Orang Asing, Tenaga Kerja Asing dan Lembaga Asing, Kewaspadaan Perbatasan Antar Negara, Fasilitasi Kelembagaan Bidang Kewaspadaan, serta Penanganan Konflik di Daerah	jumlah orang yang mengikuti koordinasi bidang kewaspadaan dini					1200 orang	165,375,600	391,225,600	391,225,600	Kota Bandar Lampung, Semua Kecamatan, Semua Kelurahan	PENDAPATAN ASLI DAERAH (PAD)	5. Kehidupan Masyarakat yang Religius, Aman dan Berbudaya	1200 orang	793,850,000	Badan Kesatuan Bangsa Dan Politik Daerah		

**Rancangan Perubahan Rencana Kerja Pemerintah Daerah (RKPD)  
Provinsi Lampung  
Tahun 2022**

Kode	Urusan/ Bidang Urusan/ Program/ Kegiatan/ Sub Kegiatan	Indikator Program/ Kegiatan/ Sub Kegiatan	Target Akhir Periode RPJMD	Realisasi Capaian RKPD Tahun 2020	Prakiraan Capaian Target RKPD Tahun 2021	Capaian Kinerja dan Kerangka Pendanaan								Kelompok Sasaran	Prakiraan Maju Rencana Tahun 2023		Perangkat Daerah Penanggung Jawab	
						Target 2022		Pagu Indikatif			Lokasi	Sumber Dana	Prioritas		Target	Pagu Indikatif		
						Semula	Menjadi	RKPD 2022	APBD 2022	RKPD 2022 Perubahan			Nasional					Daerah
8 01 06 1.01 05	Pelaksanaan Monitoring, Evaluasi dan Pelaporan di Bidang Kewaspadaan Dini, Kerja sama Intelijen, Pemantauan Orang Asing, Tenaga Kerja Asing dan Lembaga Asing, Kewaspadaan Perbatasan Antar Negara, Fasilitas Kelembagaan Bidang Kewaspadaan, serta Penanganan Konflik di Daerah	jumlah laporan hasil monev di bidang kewaspadaan null						15 laporan 0 null	4,133,600	4,133,600	30,623,600	Kota Bandar Lampung, Semua Kecamatan, Semua Kelurahan	PENDAPATAN ASLI DAERAH (PAD)	5. Kehidupan Masyarakat yang Religius, Aman dan Berbudaya	15 laporan 0 null	19,850,000	Badan Kesatuan Bangsa Dan Politik Daerah	
8 01 06 1.01 06	Pelaksanaan Forum Koordinasi Pimpinan Daerah Provinsi	jumlah dokumen hasil pelaksanaan Forum Koordinasi						4 dokumen	0	326,146,000	326,146,000	Kota Bandar Lampung, Semua Kecamatan, Semua Kelurahan	PENDAPATAN ASLI DAERAH (PAD)	1. Meningkatkan Investasi dan Nilai Tambah Produk Unggulan	4 dokumen	0	Badan Kesatuan Bangsa Dan Politik Daerah	
<b>TOTAL</b>									<b>17,368,101,826</b>	<b>19,048,101,826</b>	<b>20,456,768,777</b>					<b>25,212,824,336</b>		





**RAKYAT  
LAMPUNG**

*Berjaya*